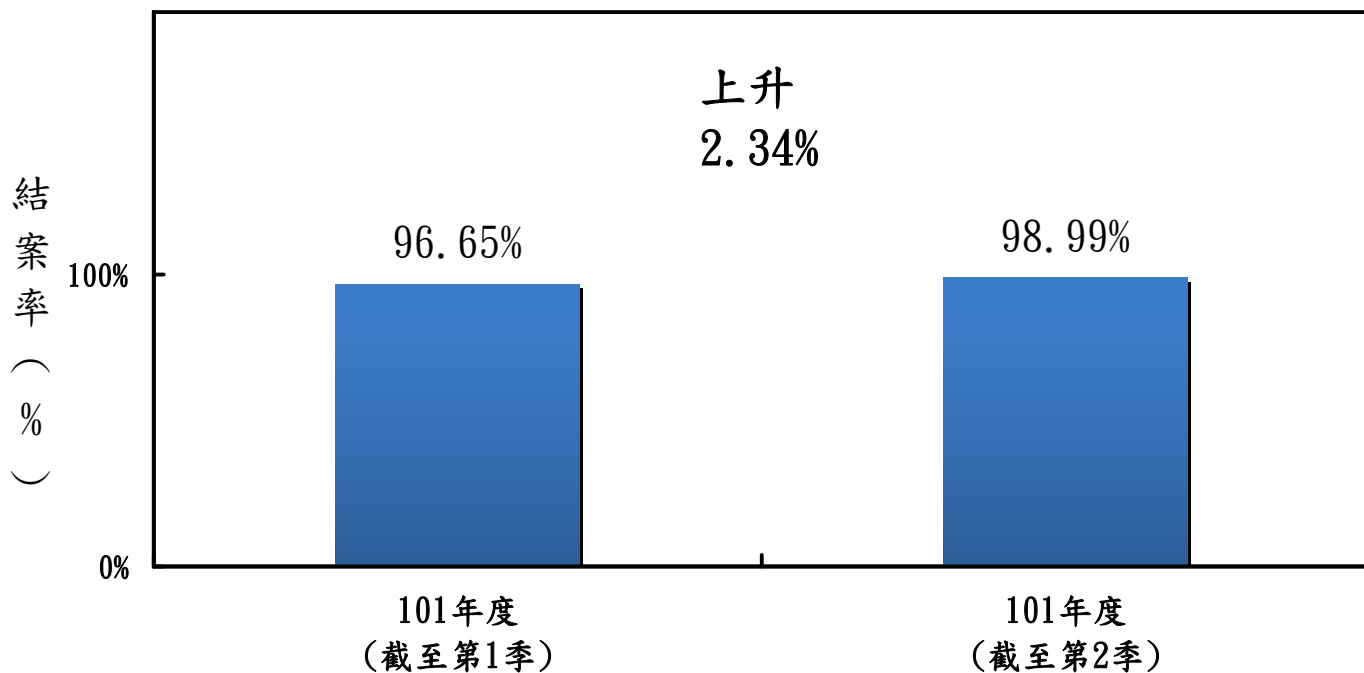
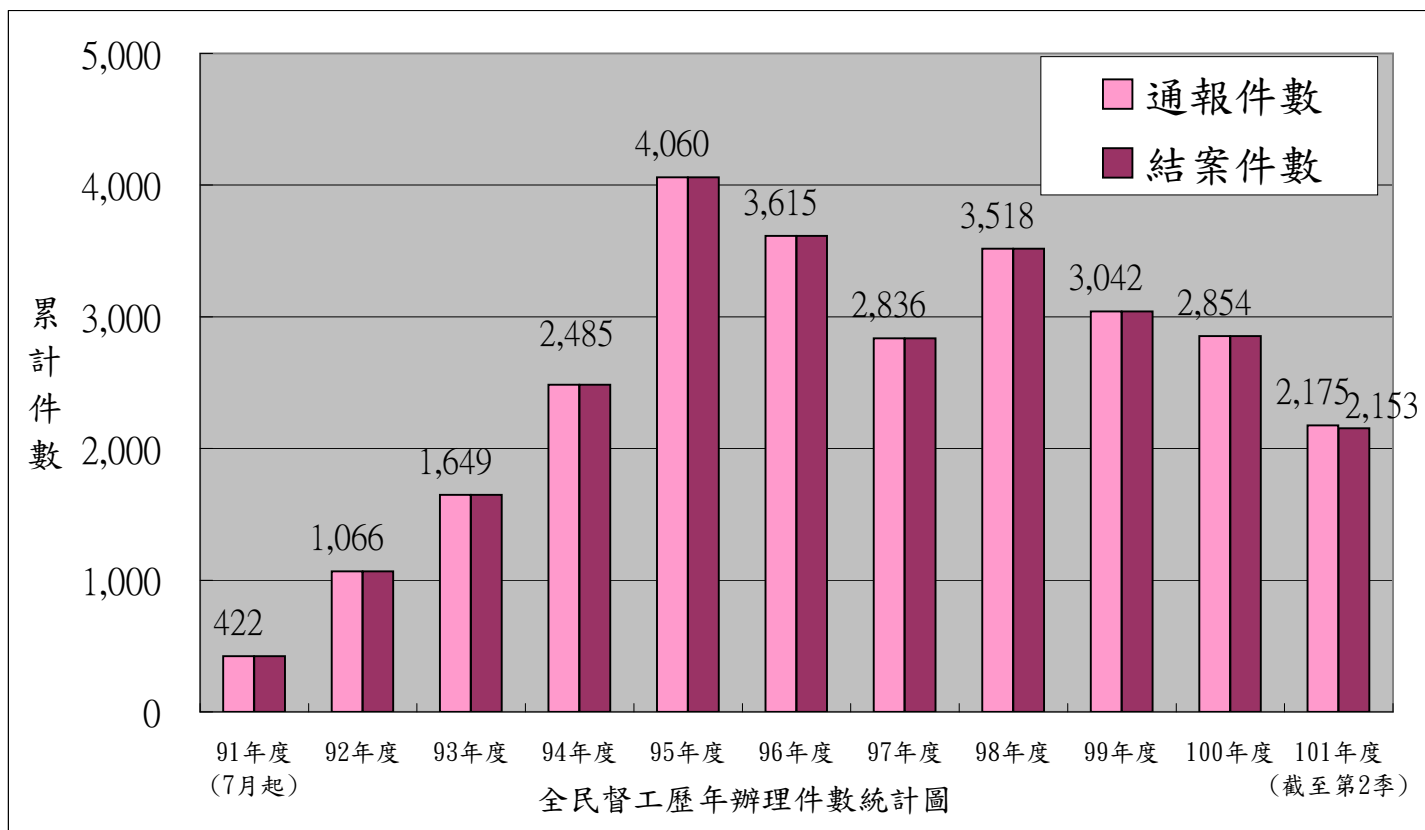


全民督工101年度通報案件及未結案統計表(截至第2季)

	名稱	第1季 受理件數	第1季 未結件數	第2季 受理件數	第2季 未結件數	第3季 受理件數	第3季 未結件數	第4季 受理件數	第4季 未結件數	名稱	合計 受理件數	合計 未結件數	合計 完成件數	本年 未結案率	本年 結案率
中央	經濟部	92	0	115	0					經濟部	207	0	207	0.0%	100.0%
	交通部	136	0	202	3					交通部	338	3	335	0.9%	99.1%
	內政部	34	0	40	1					內政部	74	1	73	1.4%	98.6%
	國防部	7	0	5	0					國防部	12	0	12	0.0%	100.0%
	財政部	0	0	1	0					財政部	1	0	1	0.0%	100.0%
	外交部	0	0	0	0					外交部	0	0	0	0.0%	100.0%
	教育部	15	0	29	0					教育部	44	0	44	0.0%	100.0%
	法務部	0	0	0	0					法務部	0	0	0	0.0%	100.0%
	衛生署	1	0	1	0					衛生署	2	0	2	0.0%	100.0%
	退輔會	0	0	0	0					退輔會	0	0	0	0.0%	100.0%
	國科會	0	0	2	0					國科會	2	0	2	0.0%	100.0%
	文建會	0	0	0	0					文建會	0	0	0	0.0%	100.0%
	農委會	22	0	19	0					農委會	41	0	41	0.0%	100.0%
	勞委會	0	0	0	0					勞委會	0	0	0	0.0%	100.0%
	環保署	0	0	0	0					環保署	0	0	0	0.0%	100.0%
	原民會	0	0	0	0					原民會	0	0	0	0.0%	100.0%
	體委會	0	0	1	0					體委會	1	0	1	0.0%	100.0%
	海巡署	0	0	1	0					海巡署	1	0	1	0.0%	100.0%
	研考會	0	0	0	0					研考會	0	0	0	0.0%	100.0%
	人行局	0	0	0	0					人行局	0	0	0	0.0%	100.0%
	客委會	0	0	0	0					客委會	0	0	0	0.0%	100.0%
	工程會	19	0	11	0					工程會	30	0	30	0.0%	100.0%
	故宮博物院	1	0	0	0					故宮博物院	1	0	1	0.0%	100.0%
小計		327	0	427	4	0	0	0	0	小計	754	4	750	0.5%	99.5%
地方	臺北市	45	0	58	2					臺北市	103	2	101	1.9%	98.1%
	新北市	258	0	432	14					新北市	690	14	676	2.0%	98.0%
	臺中市	28	0	27	0					臺中市	55	0	55	0.0%	100.0%
	臺南市	37	0	31	0					臺南市	68	0	68	0.0%	100.0%
	高雄市	39	0	31	0					高雄市	70	0	70	0.0%	100.0%
	宜蘭縣	9	0	11	0					宜蘭縣	20	0	20	0.0%	100.0%
	桃園縣	56	0	126	1					桃園縣	182	1	181	0.5%	99.5%
	新竹縣	8	0	9	0					新竹縣	17	0	17	0.0%	100.0%
	苗栗縣	18	0	10	0					苗栗縣	28	0	28	0.0%	100.0%
	彰化縣	9	0	7	0					彰化縣	16	0	16	0.0%	100.0%
	南投縣	9	0	5	0					南投縣	14	0	14	0.0%	100.0%
	雲林縣	10	0	22	0					雲林縣	32	0	32	0.0%	100.0%
	嘉義縣	7	0	7	0					嘉義縣	14	0	14	0.0%	100.0%
	屏東縣	26	0	19	1					屏東縣	45	1	44	2.2%	97.8%
	臺東縣	5	0	3	0					臺東縣	8	0	8	0.0%	100.0%
	花蓮縣	5	0	5	0					花蓮縣	10	0	10	0.0%	100.0%
	澎湖縣	0	0	0	0					澎湖縣	0	0	0	0.0%	100.0%
	基隆市	20	0	12	0					基隆市	32	0	32	0.0%	100.0%
	新竹市	4	0	5	0					新竹市	9	0	9	0.0%	100.0%
	嘉義市	3	0	0	0					嘉義市	3	0	3	0.0%	100.0%
	金門縣	3	0	2	0					金門縣	5	0	5	0.0%	100.0%
	連江縣	0	0	0	0					連江縣	0	0	0	0.0%	100.0%
小計		599	0	822	18	0	0	0	0	小計	1421	18	1403	1.3%	98.7%
總計		926	0	1249	22	0	0	0	0	總計	2175	22	2153	1.0%	99.0%

全民督工歷年辦理件數一覽表

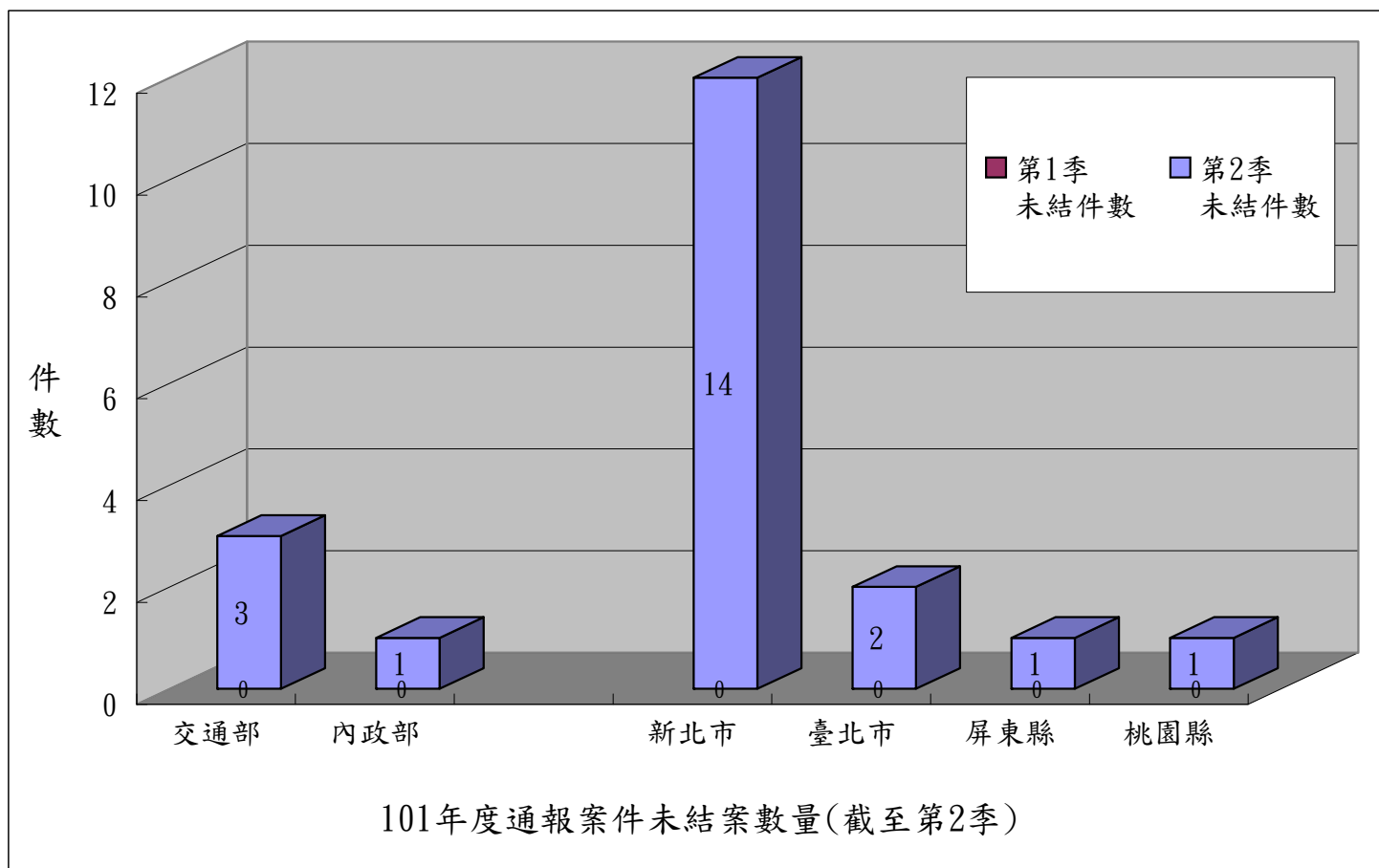
年度	91年度 (7月起)	92年度	93年度	94年度	95年度	96年度	97年度	98年度	99年度	100年度	101年度 (截至第2季)	合計
通報 件數	422	1,066	1,649	2,485	4,060	3,615	2,836	3,518	3,042	2,854	2,175	27,722
結案 件數	422	1,066	1,649	2,485	4,060	3,615	2,836	3,518	3,042	2,854	2,153	27,700



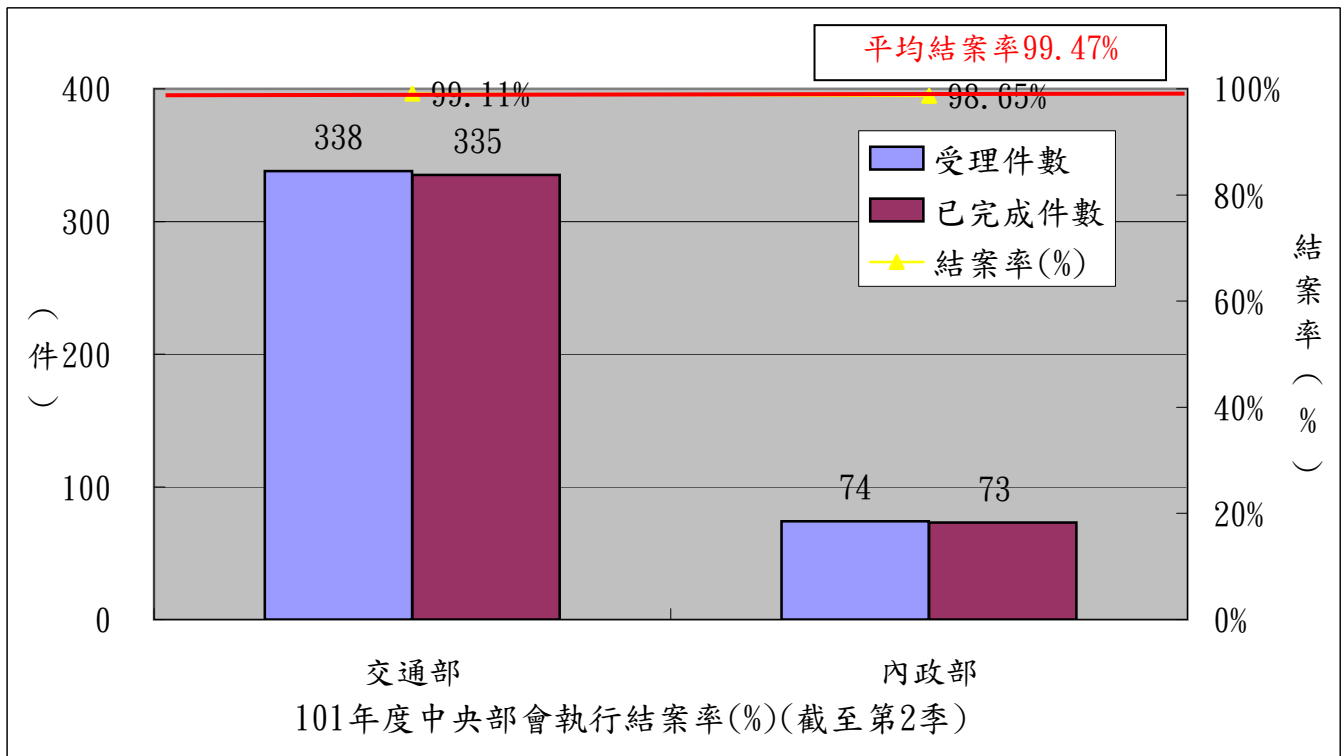
101年度結案率趨勢圖

全民督101年度通報案件未結統計表(截至第2季)

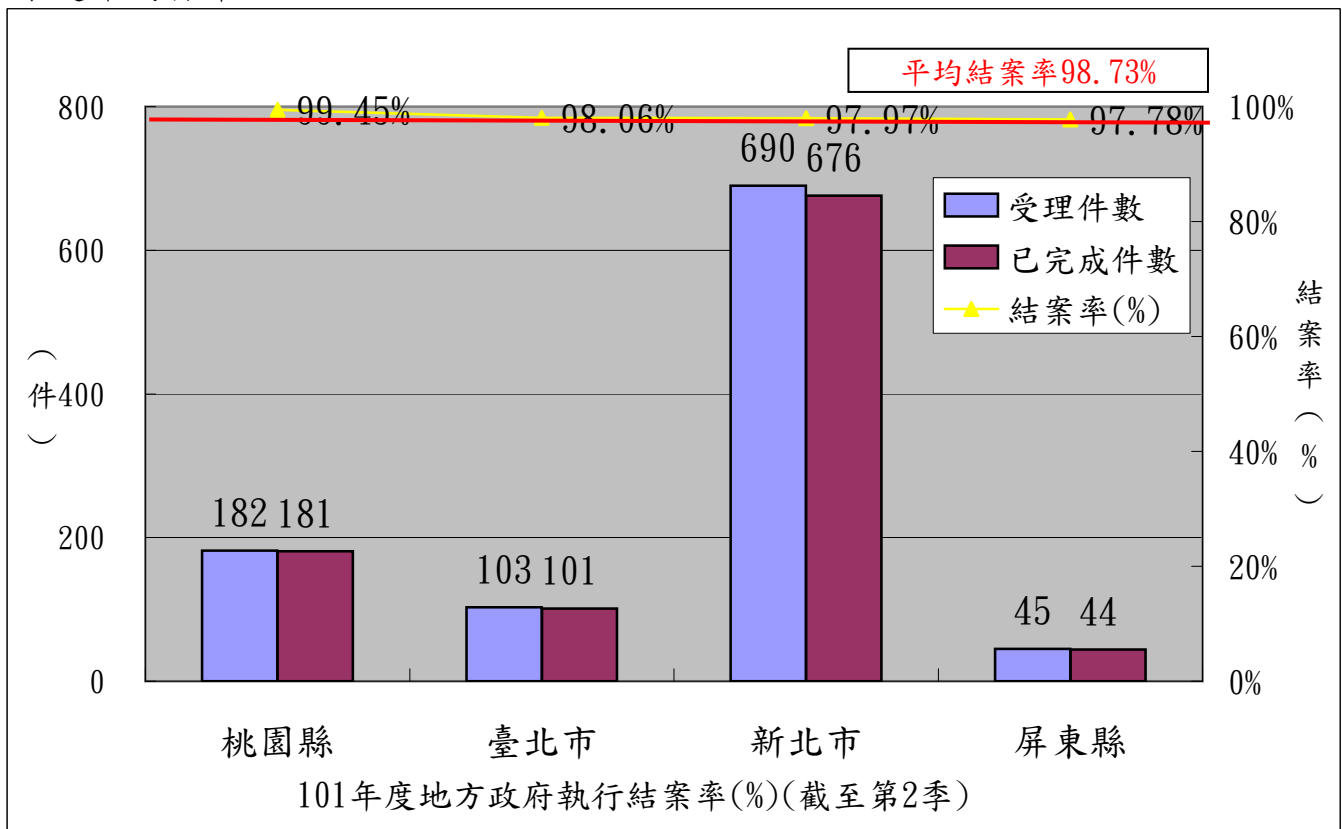
	名稱	以前年度未結件數	第1季未結件數	第2季未結件數	第3季未結件數	第4季未結件數	合計未結件數
中央	交通部	0	0	3	0	0	3
	內政部	0	0	1	0	0	1
地方	新北市	0	0	14	0	0	14
	臺北市	0	0	2	0	0	2
	屏東縣	0	0	1	0	0	1
	桃園縣	0	0	1	0	0	1
合計		0	0	22	0	0	22



資料時間：101.7.18



101年度(截至第2季)中央各部會結案率平均為99.47%，交通部及內政部等2個機關未達平均標準。



101年度(截至第2季)各地方政府結案率平均為98.73%，有臺北市、新北市及屏東縣等3個機關未達平均標準。

資料時間：101.7.18