

106 年政府採購執行情形

行政院公共工程委員會

107 年 3 月

106 年政府採購執行情形

目錄

壹、前言.....	1
貳、政府採購執行情形.....	1
一、年度採購統計資料.....	1
二、修正政府採購法規.....	9
三、電子化採購.....	15
四、爭議處理.....	19
五、政府採購稽核.....	20
六、工程施工查核.....	21
七、扶助中小企業參與採購.....	22
參、結語及展望.....	22
附錄一、106 年依「採購性質」、「招標方式」、「採購金額級距」及 「機關別」統計年度採購案件數及金額比率	23
附錄二、106 年政府採購法規改善措施一覽表	33
附錄三、各機關 106 年採購由中小企業承包或分包比率	38

106 年政府採購執行情形

壹、前言

本會為政府採購法主管機關，為瞭解各機關於 106 年內依政府採購法辦理採購之執行情形，爰就其重要事項製作此一報告。

貳、政府採購執行情形

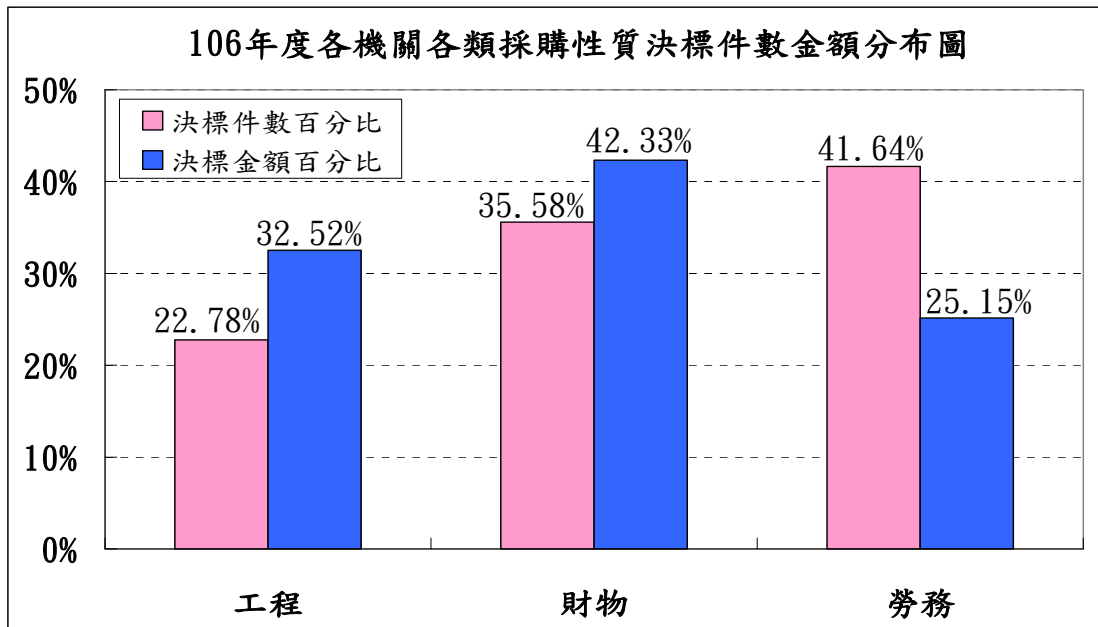
一、年度採購統計資料

(一) 106 年全國各機關辦理逾 10 萬元之採購案件，決標案件總計 187,089 件，決標金額總計 1 兆 3,725 億餘元（①包括台電、菸酒公司、金酒公司、台糖等轉售性質之採購約 693 億餘元；②未包括中油公司之原油、天然氣及燃料油之採購約 5,291 億餘元），其中以公開方式辦理招標之採購案件計 163,953 件，占年度總採購件數比率達 87.63%，近 5 年均維持 87% 以上；以公開方式辦理招標之決標金額計 1 兆 1,298 億餘元，顯示政府採購在公開化、透明化之作業機制，已頗具成效。102 年至 106 年機關公開辦理採購決標件數及金額比率詳如下表。

年	決標件數	公開辦理		決標金額 (億元)	公開辦理	
		決標件數	比率 (%)		決標金額 (億元)	比率 (%)
102	181,172	158,868	87.69	12,478	9,517	76.27
103	187,819	166,245	88.51	11,367	9,671	85.08
104	177,996	156,583	87.97	10,260	8,253	80.44
105	180,336	158,884	88.10	12,050	9,767	81.05
106	187,089	163,953	87.63	13,725	11,298	82.31

資料統計時間：107 年 2 月 7 日

(二) 統計 106 年總採購案件 187,089 件中，工程、財物及勞務採購之決標金額、件數及所占比率詳如下圖。另 106 年依「採購性質」、「招標方式」、「採購金額級距」及「機關別」統計年度採購案件數及金額比率詳如附錄一。



106 年機關辦理採購依標的分類決標件數及金額比較一覽表				
採購標的	件數比較		金額比較	
	決標件數	比率(%)	決標金額(億元)	比率(%)
工程	42,614	22.78	4,464	32.52
財物	66,565	35.58	5,810	42.33
勞務	77,910	41.64	3,451	25.15
合計	187,089	100.00	13,725	100.00

資料統計時間：107年2月7日

(三) 各機關採行最有利標之情形：

1. 經統計 106 年各機關採行最有利標(含準用及參考)決標原則之採購案件共 48,980 件，占年度總採購件數比率 26.18%，決標金額 3,396 億餘元，占年度總採購決標金額比率 24.75%。102 年至 106 年最有利標之決標件數及決標金額比較詳如下表。

102 至 106 年最有利標之決標件數及金額一覽表				
年	決標件數	比率(%)	決標金額 (億元)	比率(%)
102	39,776	21.95	1,978	15.85
103	42,476	22.62	2,032	17.88
104	42,282	23.75	1,766	17.21
105	44,739	24.81	2,421	20.09
106	48,980	26.18	3,396	24.75

2. 106 年各機關辦理巨額工程採購 229 件，決標金額 2,034.25 億元，其中採最有利標決標計 114 件，件數比率自 105 年 16.07% 提升至 106 年之 49.78%；總決標金額計 1,220.47 億元，金額比率自 105 年 46.58% 提升至 106 年之 60%，無論是決標件數比率或決標金額比率均有增加。
3. 106 年各機關技術服務採最有利標決標件數比率自 105 年 91.09% 提升至 106 年之 92.95%；決標金額比率自 105 年 97.80% 提升至 106 年之 98.44%。106 年各機關資訊服務採最有利標決標件數比率 69.99%，較 105 降低 4.39%，決標金額比率 86.25%，較 105 年降低 1.98%。

(四) 106 年督導考核各機關採購案件之情形

1. 查核各機關最有利標異常案件計 93 件，經本會函請各機關檢討說明，多為機關誤繕決標公告或不瞭解法規所致。經檢討結果尚有其他異常，移送稽核者計 5 件。
2. 各機關依法提報巨額採購使用情形及其效益分析，計 4,326 件，其中經本會列為重大案件並作出效益評估者，計有 6 件，已全數刊登公報。

(五) 配合政府扶助艱困傳統產業

為扶助艱困傳統產業，106 年內政部等洽請臺灣銀行辦理毛巾、襪子、寢具及員警皮鞋共同供應契約，其訂購金額分別為 3,011 萬元、2,066 萬元、2,232 萬元及 5,394 萬餘元（詳如附表），另各機關自行辦理毛巾、襪子、寢具及鞋品採購，其決標金額分別為 3,393 萬元、1,633 萬元、5,270 萬元及 5 億 5,543 萬餘元。

106年共同供應契約訂購情形				各機關自行採購情形		合計金額 (元)
品項	訂購筆數 (筆)	訂購數量 (雙、條、個)	訂購金額 (元)	決標件數 (件)	決標金額 (元)	
毛巾	344	826,254	30,116,468	16	33,930,788	64,047,256
襪子	78	500,210	20,665,484	18	16,339,973	37,005,457
寢具	210	64,565	22,320,990	44	52,703,323	75,024,313
鞋品	50	56,643	53,948,650	299	555,435,173	609,383,823

註：臺灣銀行於 106 年僅辦理員警皮鞋共同供應契約，未辦理供一般機關利用之鞋品共同供應契約。

(六) 適用世界貿易組織(WTO)政府採購協定(GPA)之採購

1. 據統計 106 年 1 月 1 日至 12 月 31 日止，各機關已決標之適用 GPA 採購案共 3,009 件，決標金額新臺幣 3,059 億餘元；由外國會員廠商得標之件數 624 件(比率為 20.74%)，得標金額 762.18 億元(比率為 24.92%)。統計資料顯示這段期間的政府採購案件，大多數仍由我國廠商得標，顯示我國廠商在國內政府採購市場仍較具競爭力。

2. 分析 106 年外國會員廠商得標之採購案件多以財物類為主，其中採購金額較大者為進口藥品、設備、機具、零配件，例如國立臺灣大學醫學院附設醫院向外國廠商購買進口藥品 122 億餘元，此等採購之原產地大多為我國廠商無法供應者，即使未適用 GPA，亦會向外國廠商採購。統計 106 年以公開方式辦理之適用 GPA 採購案共 2,581 件，決標金額新臺幣 2,660 億餘元，由我國廠商得標之件數比率達 85.94%，得標金額比率達 83.52%。

採購性質	件數	件數比率	決標金額 (億元)	決標金額比率
工程	120	3.99%	1,436.67	46.96%
財物	1,298	43.14%	1,161.04	37.95%
勞務	1,591	52.87%	461.36	15.08%
合計	3,009	100.00%	3,059.08	100.00%

採購標的	件數	外國會員廠商得標件數 占全部適用 GPA 決標 件數比率	外國會員廠商 得標金額 (億元)	外國會員廠商得標金額 占全部適用 GPA 決標 金額比率
工程	1	0.83%	4.33	0.30%
財物	586	45.15%	740.14	63.75%
勞務	37	2.33%	17.71	3.84%
合計	624	20.74%	762.18	24.92%

106 年已決標適用 GPA 案件採公開方式辦理統計表				
採購標的	件數	件數比率	決標金額 (億元)	決標金額比率
工程	115	3.82%	1,424.14	46.55%
財物	978	32.50%	804.84	26.31%
勞務	1,488	49.45%	431.50	14.11%
合計	2,581	85.78%	2,660.48	86.97%

106 年已決標適用 GPA 案件採公開方式辦理外國會員廠商得標統計表				
採購標的	件數	外國會員廠商得標件數 占全部採公開方式辦理之 適用 GPA 決標件數比率	外國廠商 得標金額 (億元)	外國會員廠商得標金額 占全部採公開方式辦理之 適用 GPA 決標金額比率
工程	1	0.87%	4.33	0.30%
財物	339	34.66%	426.97	53.05%
勞務	23	1.55%	7.19	1.67%
合計	363	14.06%	438.48	16.48%

註：1. 工程及勞務類採購案，外國廠商係依「得標廠商國別」欄位認定，財物類採購案，外國廠商係依「原產地國別」欄位認定。

2. 採複數決標案，同一件採購案傳輸多次決標公告者，則件數僅列計一次，有外國廠商得標即計入。

3. 工程採購由外國會員廠商得標之案件，係為桃園國際機場股份有限公司辦理「桃園國際機場第一航廈空橋汰換工程」案(決標金額 4.33 億元)。

3. 據統計 106 年 1 月 1 日至 12 月 31 日止，各機關已決標之適用臺紐經濟合作協定(ANZTEC)採購案共 1,744 件，決標金額新臺幣 1,380 億餘元，由紐西蘭廠商得標之件數計 1 件，決標金額 960 萬元。

採購性質	件數	件數比率	決標金額 (億元)	決標金額比率
工程	53	3.04%	755.97	54.78%
財物	553	31.71%	367.20	26.61%
勞務	1,138	65.25%	256.85	18.61%
合計	1,744	100.00%	1,380.02	100.00%

採購標的	件數	紐西蘭廠商得標件數 占適用 ANZTEC 決標件數 比率	紐西蘭廠商 得標金額 (億元)	紐西蘭廠商得標金額 占適用 ANZTEC 決標件數 比率
工程	0	0.00%	0.000	0.00%
財物	0	0.00%	0.000	0.00%
勞務	1	0.09%	0.096	0.04%
合計	1	0.06%	0.096	0.01%

註：1. 工程及勞務類採購案，外國廠商係依「得標廠商國別」欄位認定，財物類採購案，外國廠商係依「原產地國別」欄位認定。

2. 採複數決標案，同一件採購案傳輸多次決標公告者，則件數僅列計一次，有外國廠商得標即計入。

4. 據統計 106 年 1 月 1 日至 12 月 31 日止，各機關已決標適用臺星經濟夥伴協定 (ASTEP) 且不適用 GPA 採購案共 840 件，決標金額新臺幣 483 億餘元，由新加坡廠商得標之件數計 4 件，總決標金額 1,300 萬元。

採購性質	件數	件數比率	決標金額 (億元)	決標金額比率
工程	54	6.43%	332.47	68.71%
財物	232	27.62%	50.38	10.41%
勞務	554	65.95%	100.99	20.87%
合計	840	100.00%	483.84	100.00%

106 年已決標適用 ASTEP 且不適用 GPA 案件 新加坡廠商得標統計表				
採購標的	件數	新加坡廠商得標件數 占適用 ASTEP 且不適用 GPA 決標件數比率	新加坡廠商 得標金額 (億元)	新加坡廠商得標金額 占適用 ASTEP 且不適用 GPA 決標件數比率
工程	0	0.00%	0.00	0.00%
財物	4	1.72%	0.13	0.25%
勞務	0	0.00%	0.00	0.00%
合計	4	0.48%	0.13	0.03%

- 註：1. 工程及勞務類採購案，外國廠商係依「得標廠商國別」欄位認定，財物類採購案，外國廠商係依「原產地國別」欄位認定。
2. 採複數決標案，同一件採購案傳輸多次決標公告者，則件數僅列計一次，有外國廠商得標即計入。

(七) 辦理政府採購法宣導與訓練事宜

106 年辦理採購專業人員之基礎訓練及進階訓練，合計基礎 138 班，進階 29 班，參訓人數達 10,397 人。目前各機關歷年取得採購專業人員資格之人數共計 48,107 人。

(八) 舉辦交流會議、研討會、座談會

1. 為利各機關及技術服務產業加速瞭解 106 年 3 月 31 日修正「機關委託技術服務廠商評選及計費辦法」第 24 條、第 29 條規定，於 106 年 4 月至 5 月間辦理 5 場次說明會，參加人員約 1,250 人。
2. 為利各機關辦理公共藝術相關業務人員熟悉公共藝術法令的運作與發展，與文化部合辦「公共藝術講習」計 4 場，參加人員約 540 人。
3. 為加強檢察官偵辦政府採購案件之專業知能、偵辦要領及技巧，與臺灣臺北地方法院檢察署合辦「106 年度政府採購法研習會」計 3 場，參加人員約 300 人。

4. 為充實檢察官偵辦有關政府採購法最有利標案件之專業知能，以有效追訴犯罪，打擊貪腐不法，提升定罪率，與法務部合辦「106 年度肅貪專題(政府採購法最有利標)研習會」計 2 場，參加人員約 150 人。
5. 與行政院人事行政總處及勞動部合辦「政府契約性用人及勞動基準法實務研習班」計 2 場、「106 年度非典型人力運用實務研討會」計 6 場，參加人員約 300 人。
6. 為使機關及廠商人員瞭解「公開取得電子報價單」電子化採購機制運作方式，分別與臺北市政府、新北市政府、國防部、桃園市政府民政局、臺中市政府、經濟部水利署、嘉義縣政府合辦 14 場次教育訓練，參加人員約 670 人。
7. 為提升機關及廠商人員對於政府電子採購網系統操作之熟悉度，106 年度本會委託政府電子採購網系統維運廠商辦理 52 場次機關端（包括新功能介紹、基礎班、公開取得電子報價單、電子投開標、共同供應契約等課程）及 20 場次廠商端教育訓練，共計 72 場次，參加人員約 1,960 人。

二、修正政府採購法規

106 年政府採購相關法規修正情形詳如附錄二，摘述如下：

(一) 修正政府採購法規

1. 106 年 1 月 24 日修正發布「採購專業人員資格考試訓練發證及管理辦法」第 10 條，喪失採購專業人員資格之情形，於因辦理採購業務違反法令情節重大而受懲戒處分之種類；配合公務員懲戒法修正，增列「免除職務」、「剝奪、減少退休（職、伍）金」及「罰款」

三種懲戒處分。

2. 106年3月31日修正發布「機關委託技術服務廠商評選及計費辦法」第24條、第29條規定，增訂機關得依議價廠商合理報價訂定底價並照價決標之情形、修正建造費用之定義、建築物工程及工程專案管理（含監造）技術服務之建造費用級距及百分比上限參考表。
3. 106年8月28日修正發布「機關委託專業服務廠商評選及計費辦法」第3條、第9條，重點包括增列「社會福利」為專業服務範圍，及機關招標文件未訂明固定服務費用或費率者，得依議價廠商合理之報價訂定底價並照價決標。
4. 106年9月11日修正發布「機關委託資訊服務廠商評選及計費辦法」第7條，增訂機關採購軟體開發服務，得包括在零成本或低成本之前提下，提供可自由存取、使用、修改及散布之共通性應用程式介面開發或整合能力。
5. 106年6月9日修正「專家學者建議名單資料庫審議小組設置要點」第5點，修正外聘委員出席人數。
6. 106年6月28日修正「專家學者建議名單資料庫建置及除名作業要點」第3點、第4點，使專家學者建議名單資料庫專家類別更多元化。
7. 106年8月24日修正「模範採購人員及採購案件獎勵表揚要點」，重點包括修正名稱為「優良採購人員及採購案件獎勵表揚要點」，及每2年辦理一次優良採購人員及採購案件之選拔。
8. 研修政府採購法

- (1) 為完備政府採購法制，提升採購效能與品質，並簡化採購作業程序，已研擬「政府採購法部分條文修正草案」，106年10月12日經行政院院會通過，行政院106年10月17日函送立法院審議。
- (2) 本次修法重點包括簡化最有利標程序、合理處理廠商之停權處分、加強職業安全衛生管理機制、增訂追繳押標金之請求權時效等。

(二) 修正投標須知及契約範本

1. 106年1月5日修正「投標須知範本」，重點包括為利各機關辦理工程採購採用國產品，增訂廠商所供應產品或材料之原產地須屬我國或其他條約或協定國家之選項；依政府採購法施行細則第87條規定，增列依其他法規規定應由得標廠商自行履約之內容；就屬營造業法營繕工程且得標廠商為營造業者之情形，增訂主要部分內容為工地主任、工地負責人、專任工程人員、安全衛生人員均應為廠商僱用之人員之選項。

106年12月4日修正「投標須知範本」，重點包括配合銀行作業實務及參考機關案例，增訂履約期限較長之銀行書面連帶保證得採分段續保方式，供廠商擇定；就採行協商措施內容，酌修文字；依內政部106年8月28日函，增訂投標廠商為合作社者，應附具合作社章程之選項；依營造業法第11條規定，增列營造業法所定營繕工程，投標之土木包工業越區營業規定及違反規定之處理方式選項。

2. 106年4月6日修正「工程採購契約範本」，修正重點包括廠商於開工前向機關報備工作場所名單及其相關

資料、廠商每日施工前應辦理之事項、增訂人員進入工作場所應予登記資料之選項等。

3. 106年4月6日修正「公共工程技術服務契約範本」、「公共工程專案管理契約範本」及「災後復建工程設計、監造技術服務開口契約範本」，重點包括配合106年3月31日修正發布「機關委託技術服務廠商評選及計費辦法」第29條規定，修正建造費用定義等內容，及配合內政部105年12月7日修正「公共工程及公有建築工程營建剩餘土石方交換利用作業要點」第4點，調整乙方應送交土石方規劃設計內容及收容處理建議說明之條件。
4. 106年6月28日修正「投標廠商聲明書範本」及「公開取得電子報價單投標廠商聲明書範本」，增訂第14項，由投標廠商填寫其是否為原住民身分及得標後預計分包予原住民個人或政府立案之原住民團體之項目及金額。
5. 106年7月10日修正「勞動派遣採購契約範本」，增訂機關處置廠商積欠派遣勞工薪資條款及作業程序，以加強保障機關派遣勞工權益。
6. 106年7月13日修正「資訊服務採購契約範本」，重點包括將共通性應用程式介面納為履約標的之一環，以提供資料使用者一致性操作介面取得政府資料，及約定廠商使用開源軟體需負之義務。
7. 106年9月14日修正「投標須知範本」、「參考最有利標精神投標須知範本」及「公開取得電子報價單投標須知範本（財物採購）」，變更法務部廉政署受理檢舉

信箱。

8. 106年11月9日修正「勞務採購契約範本」，重點包括增訂保障派駐勞工權益條款、運輸或運送服務使用之柴油車輛之空氣污染物排放標準及修正智慧財產權約定等。

(三) 其他重要函令

1. 106年2月8日修正「標準化作業流程及控制重點－採購業務」之「未經公告程序之限制性招標」（編號JP01）、「訂定底價」（編號JP02）及「開標作業」（編號JP03）作業項目範例，並通函各機關。
2. 106年2月16日通函各機關，辦理勞動派遣採購，落實履約管理，如發現廠商有延遲支付或積欠派遣勞工薪資等異常情事，立即妥適處理，以維機關派遣勞工權益。
3. 106年3月3日修正「標準化作業流程及控制重點－採購業務」之「審標作業」（編號JP04）、「減價作業」（編號JP05）、「決標（適用最有利標決標）」（編號JP06）及「決標（準用最有利標評選優勝廠商）」（編號JP07）作業項目範例，並通函各機關。
4. 106年3月7日訂定「機關履約中工程因應一百零五年十二月勞動基準法部分條文修正法案之處理原則」。
5. 106年3月31日修正「標準化作業流程及控制重點－採購業務」之「未達公告金額之採購，公開取得書面報價或企劃書，參考最有利標精神，擇符合需要之廠商辦理議價或比價」（編號JP08）、「決標（評分及格最低標）」（編號JP09）、「履約管理」（編號JP10）

及「驗收」（編號 JP11）作業項目範例，訂定「標準化作業流程及控制重點－採購業務」之作業項目 JP20「選擇性招標」範例，並通函各機關。

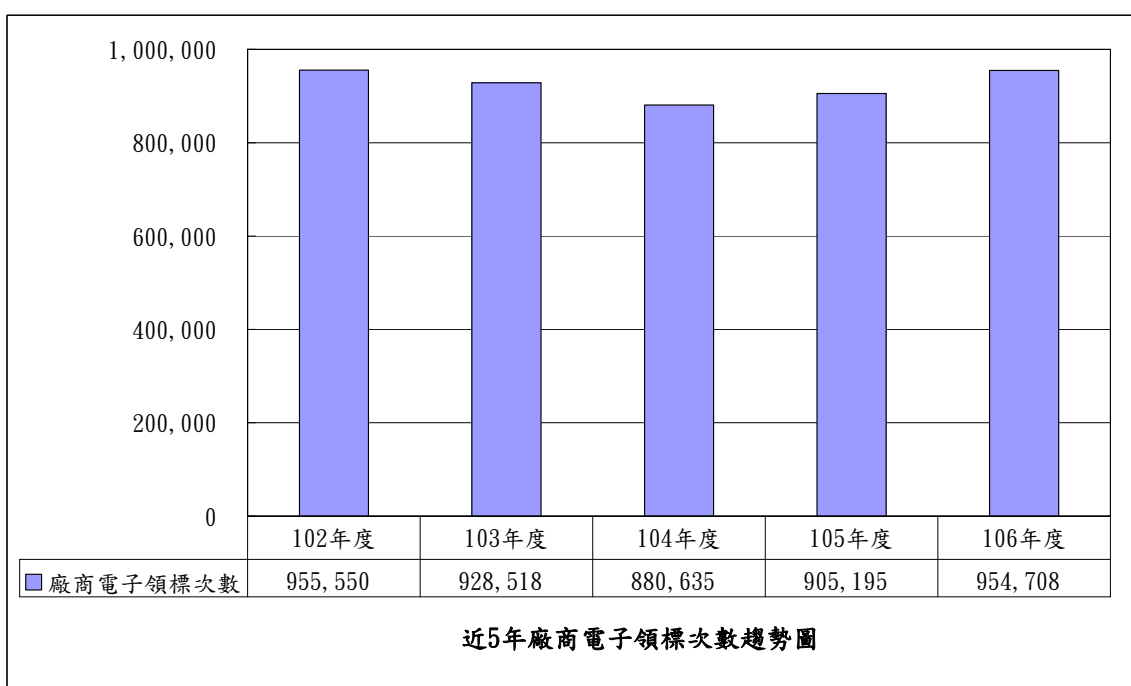
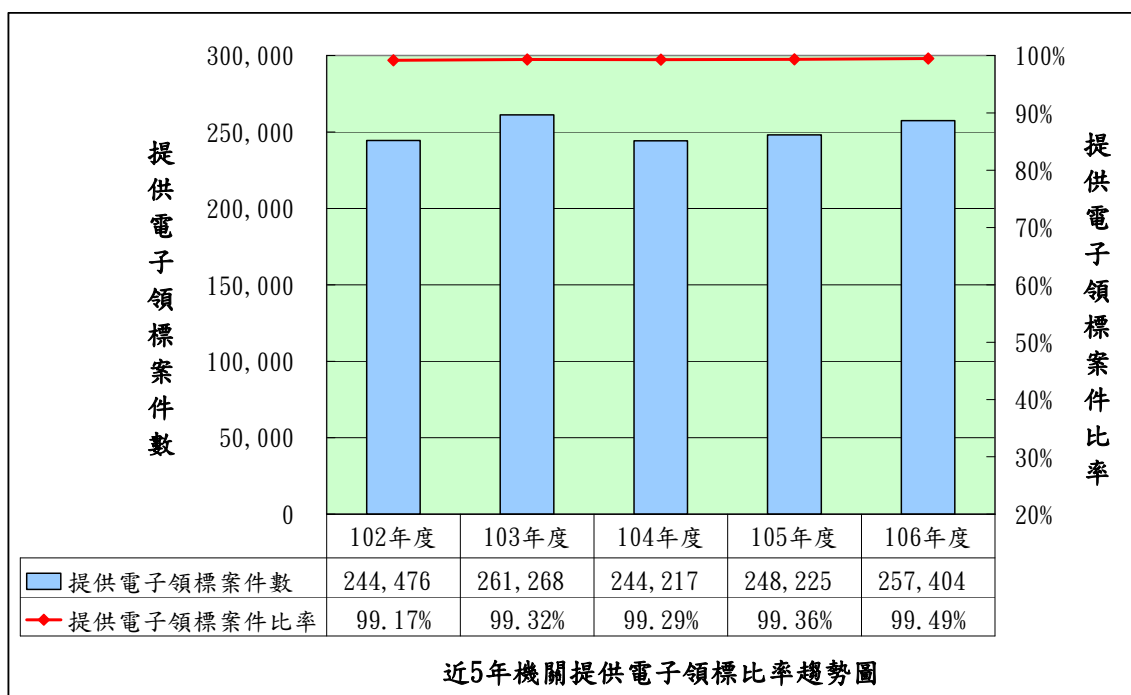
6. 106 年 4 月 21 日修正「標準化作業流程及控制重點－採購業務」之「發現廠商違反政府採購法之處置」（編號 JP13）、「發現機關人員違反政府採購法之處置」（編號 JP14）、「廠商異議、申訴之處理作業」（編號 JP15）及「傳媒刊載機關採購弊案處理程序」（編號 JP16）作業項目範例，並通函各機關。
7. 106 年 5 月 25 日修正「標準化作業流程及控制重點－採購業務」之「採購規劃作業」（編號 JP17）、「公共工程施工品質管理」（編號 JP18）、「統包作業」（編號 JP19）及「採購業務」（編號 ZZ05）作業項目範例，並通函各機關。
8. 106 年 7 月 13 日通函各機關，檢送「機關委託社會福利服務採購作業手冊」，以利機關善用政府採購法彈性機制，採用合宜作業方式辦理委託社會福利服務採購。
9. 106 年 8 月 14 日通函各機關建議善用採購審查小組機制以快速有效解決履約爭議。
10. 106 年 9 月 21 日通函各機關，檢送機關依政府採購法第 101 條及第 102 條規定通知廠商函、通知廠商異議處理結果函稿格式。
11. 106 年 10 月 19 日函各機關，辦理工程採購，如有先行使用部分標的之必要者，應先就該部分辦理驗收，並就該部分支付價金及起算保固期間。

12. 106 年 10 月 20 日函各機關，因應近期鋼價變動情形，辦理新招標之工程採購，於招標文件妥適訂定工程款隨物價指數調整方式。
13. 106 年 10 月 25 日檢送「公有建築物之全生命週期防水工項參考注意事項」，供各機關參考。
14. 106 年 12 月 28 日通函各機關，招標機關得整合其他機關之採購需求辦理聯合採購，依個案特性及實際需要，於招標文件載明採購方式、採購需求、採購數量、訂約機關、履約保證金收取、履約管理、驗收等事項。

三、電子化採購

(一) 電子領標

機關辦理招標案件，上網傳輸招標文件，提供廠商全天 24 小時網路直接繳費並下載招標文件，以減少機關人工作業，節省機關製作書面文件費用及廠商往返機關時間、人力。106 年機關提供電子領標案件比率逾 99%，機關提供電子領標案件計 25 萬餘件，廠商電子領標次數計 95 萬餘次，每案平均約 3.7 家廠商上網領標，歷年各機關提供電子領標比率及廠商電子領標次數詳如附圖。



(二) 「招標文件網路公開閱覽」

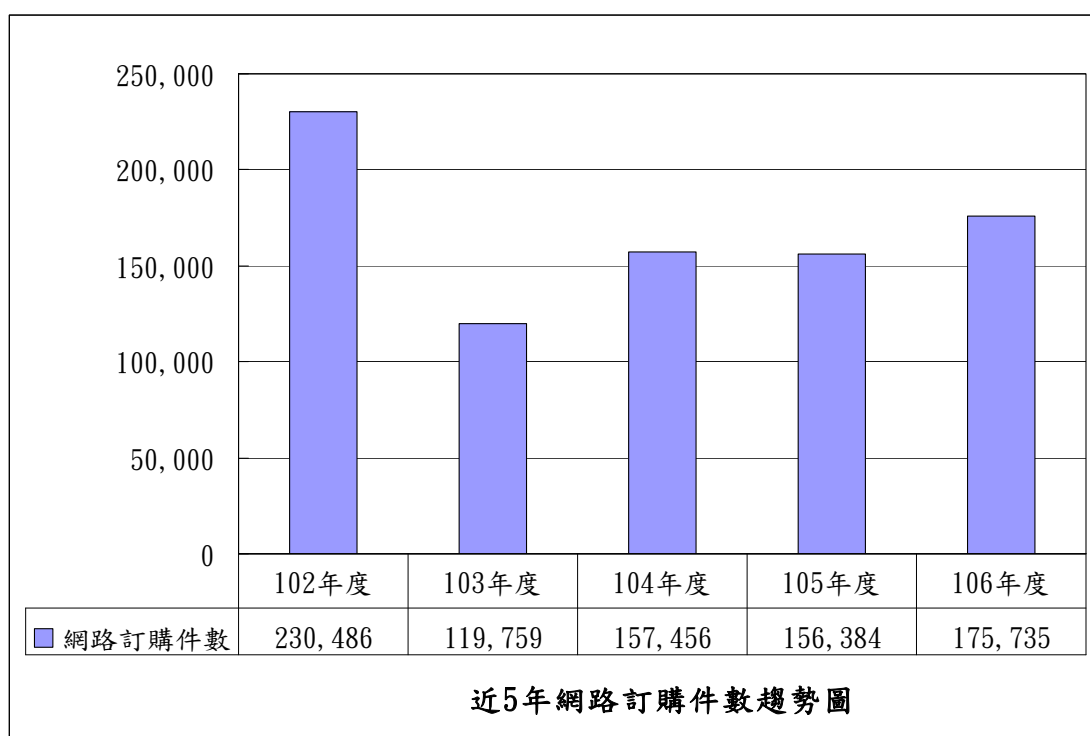
1. 對查核金額以上之工程採購，藉由招標文件草案預先公開閱覽，徵求廠商或民眾意見，提升公共工程規劃設計品質，並減少招標及履約爭議，財物及勞務採購亦可利用此制度辦理。統計 106 年公開閱覽類別及件

數，計工程採購 1,056 件、財物採購 239 件及勞務採購 233 件，合計 1,528 件。

2. 此外，統計 106 年機關提供廠商經由網路免費下載閱覽招標文件草案之工程採購 967 件、財物採購 225 件及勞務採購 229 件，合計 1,421 件，占公開閱覽公告件數 1,528 件件約 93%，廠商經由網路下載 90,237 次，可節省廠商及機關之時間、人力、交通成本及文件印製費。

(三) 「共同供應契約電子採購」

共同供應契約電子採購，以網路取代傳統訂購流程，使採購流程電子化，簡化機關下訂及廠商接單行政作業流程，提升政府採購效率。106 年網路訂購數達 17 萬餘筆，電子下訂總金額為 233 億餘元。各年網路訂購件數詳如附圖。



(四) 辦理政府電子採購網功能增修

配合法令修改及業務需要，辦理政府電子採購網功能增修，106 年主要增修功能說明如下：

1. 為收集各機關辦理採購分包予原住民及小額採購洽原住民之資料，決標公告增加登載「是否為原住民個人或政府立案之原住民團體」欄位機制。
2. 為收集各機關辦理小額採購決標予原住民之資料，決標管理增加「小額採購原住民」登載機制。
3. 為瞭解政府電子採購網電子憑證應用情形及配合經濟部需求，導入經濟部工商憑證應用次數自動通報機制。
4. 為協助機關篩選出具有實務經驗之專家、學者，於遴選評選委員項下相關查詢功能增加「實務經驗」查詢條件及頁面顯示「實務年資」等欄位資料。
5. 新增及更正採購預告、招標公告及決標公告之「是否含特別預算」欄位增加「前瞻基礎建設計畫」及「其他」2 選項機制。
6. 為配合『第 2 代技師與工程技術顧問公司管理資訊系統』建置需求，增修系統介接功能，包括技術服務廠商履約紀錄及技師簽證。
7. 為提醒機關依「機關巨額工程採購採最有利標決標作業要點」第 2 點第 3 項規定辦理巨額工程採購案件，及便於後續運用，招決標公告增加登載「巨額工程採購之決標原則是否已於招標前提報機關成立之採購審查小組審查」欄位機制。
8. 為落實轉爐石、底渣、電弧爐氧化渣等循環資源再利用，及便於後續運用，招決標公告增加登載是否包括可使用

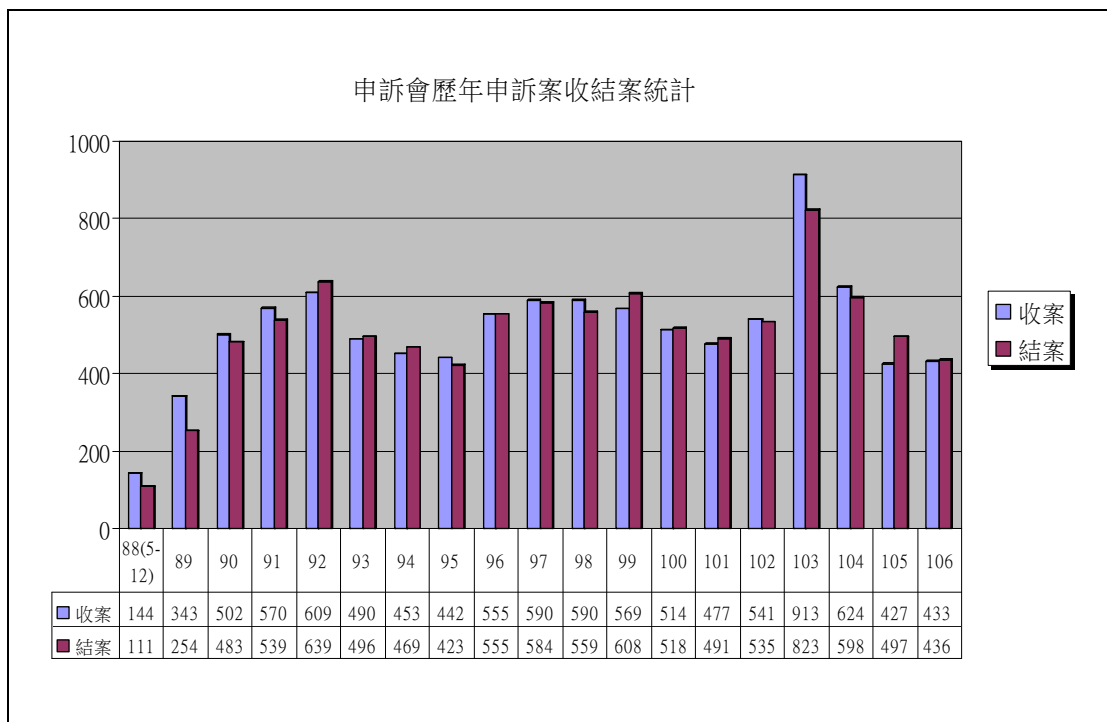
再生粒料之工作項目欄位機制，及增修提供公共工程標案管理系統介接決標 XML 資料。

9. 為擴大「公開取得電子報價單」採購機制之適用範圍，增修適用範圍至不訂底價及工程類案件。

四、爭議處理

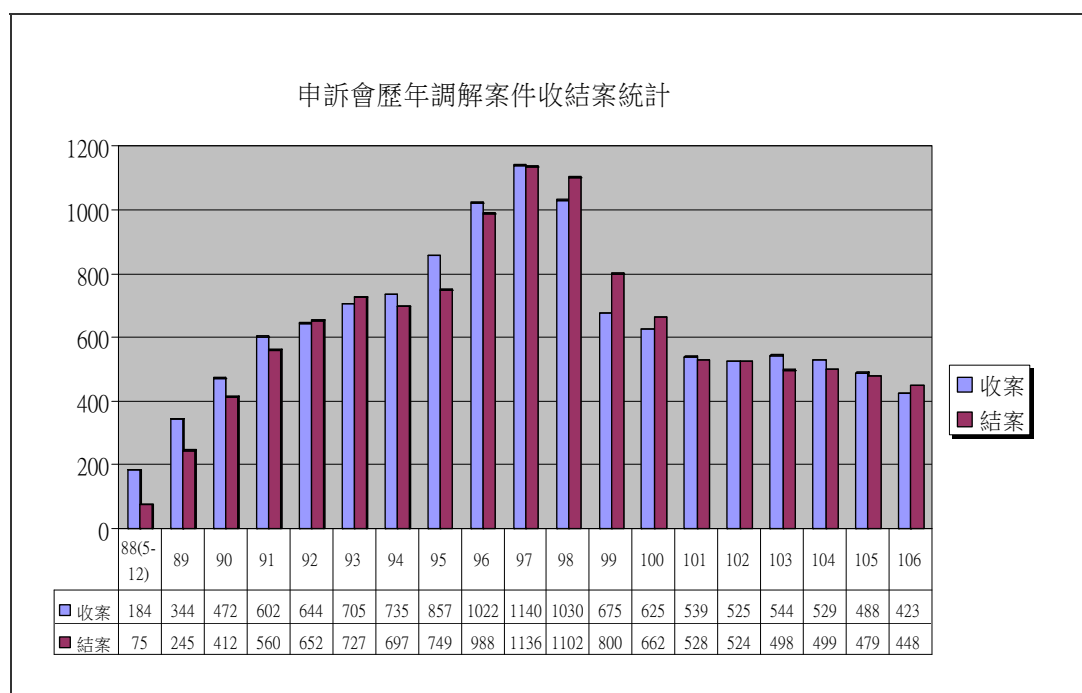
(一) 採購申訴審議業務

本會採購申訴審議委員會自 88 年 5 月成立迄 106 年 12 月 31 日止，共收申訴案 9,786 件，處理終結者 9,618 件，106 年收案數 433 件（工程 160 件、財物 161 件及勞務 112 件）；結案數 436 件（部分案件為 106 年以前收案，處理至 106 年終結），如附圖。



(二) 履約爭議調解業務

本會採購申訴審議委員會成立以來，共收調解案 1 萬 2,083 件，處理終結者 1 萬 1,781 件，106 年收案數 423 件（工程 206 件、財物 101 件及勞務 116 件），結案件數為 448 件（部分案件為 106 年以前收案，處理至 106 年終結），如附圖。



五、政府採購稽核

(一) 全國共設有 38 個採購稽核小組，包括本會中央採購稽核小組、15 個部會署及 22 個地方政府，每年就全國政府採購案件篩選辦理稽核，並就所見缺失責請機關改正。106 年中央、部會署及地方政府採購稽核小組分別已稽核監督 278 件、2,309 件及 4,284 件政府採購案件，統計情形詳如下表。

各級採購稽核小組稽核案件數執行情形統計表(件數)				
稽核小組別	(單位數)	累計至 105 年底	106 年	累計至 106 年底
中央採購 稽核小組	1	11,968	278	12,246
部會署採購 稽核小組	15	40,656	2,309	42,965
地方採購 稽核小組	22	86,309	4,284	90,593
合計	38	138,933	6,871	145,804

(二) 稽核小組於稽核監督及受理檢舉案件時，如發現機關採購有違反政府採購法令，除依規定處理及通知機關採行改正措施外，稽核監督結果並副知其上級機關及審計機關。如機關違反法令情節重大，尚可通知機關追究相關人員責任；如發現有犯罪嫌疑之案件，則移請司法機關查處。106 年本會中央採購稽核小組就採購案件涉及不法移送司法機關者，計有 2 個機關 3 件採購案。

六、工程施工查核

(一) 106 年全國各機關工程施工查核小組依政府採購法第 70 條規定辦理工程採購之查核件數計 3,577 件，占總在建工程件數之 8.28%。查核結果為優等 3 件、甲等 1,983 件、乙等 1,548 件、丙等 12 件、不計分 31 件。整體查核狀況，與 105 年度比較，甲等以上工程比率為 55.52%，提升 2.64%；丙等工程比率為 0.33%，略減少 0.15%。

(二) 106 年度全國各機關就查核結果缺失嚴重者，對主辦機關人員懲處 7 件；廠商撤換工地負責人、品管人員、現

場人員及安衛人員 39 件；檢討廠商專任工程人員及工地主任責任 15 件；缺失嚴重部分拆除重做 7 件；檢討監造技師或建築師責任 8 件；對廠商辦理扣款 1,149 件；對監造單位辦理扣款 1,041 件。

七、扶助中小企業參與採購

- (一) 本會依據政府採購法第 97 條及「扶助中小企業參與政府採購辦法」第 4 條第 1 項規定，會同經濟部訂定 106 年之採購由中小企業承包或分包之目標金額比率維持 40%。
- (二) 經彙整 106 年總統府、國家安全會議、五院及院屬各一級機關與直轄市及（縣）市政府等 103 個機關及其所屬（轄）機關逾 10 萬元之採購，由中小企業承包或分包之金額比率平均為 64.23%，達 40% 之目標，其中有 64 個機關比率落於 80%~100%；18 個機關比率落於 60%~79.99%，14 個機關落於 40%~59.99%，9 個機關落於 0%~39.99%，詳如附錄三。

參、結語及展望

建立公平合理有效率的採購環境、強化公共建設之全生命週期管控及落實循環經濟，一直是本會努力的目標，本會將負起公共建設計畫之督導協調責任，掌握全生命週期最前端到最末端每一個環節，強化工作進度之里程碑控管，積極協助各機關預先發現問題並及時解決，以提升公共工程之執行效率及採購品質，符合民眾期望。

附錄一

106 年採購資料區分採購性質統計分析表

公開與否	資料	採購性質			總計
		工程	財物	勞務	
公開	決標件數	38,739	59,178	66,036	163,953
	決標件數百分比	90.91%	88.90%	84.76%	87.63%
	決標金額(元)	428,794,762,927	417,912,881,260	283,115,676,530	1,129,823,320,717
	決標金額百分比	96.05%	71.93%	82.03%	82.31%
未公開	決標件數	3,875	7,387	11,874	23,136
	決標件數百分比	9.09%	11.10%	15.24%	12.37%
	決標金額(元)	17,613,511,884	163,124,618,061	62,034,335,927	242,772,465,872
	決標金額百分比	3.95%	28.07%	17.97%	17.69%
總計	決標件數	42,614	66,565	77,910	187,089
	決標金額(元)	446,408,274,811	581,037,499,321	345,150,012,457	1,372,595,786,589

資料時間:107 年 2 月 7 日

106 年採購資料區分招標方式統計表

招標方式		採購性質			總計
		工程	財物	勞務	
公開招標	件數	26,116	19,556	12,036	57,708
	預算金額(元)	459,181,181,709	343,717,982,933	103,385,387,750	906,284,552,392
	決標金額(元)	414,930,822,708	250,982,928,497	86,651,322,573	752,565,073,778
公開取得	件數	11,614	32,210	31,143	74,967
	預算金額(元)	6,559,665,127	15,036,358,514	15,596,875,466	37,192,899,107
	決標金額(元)	5,816,850,939	12,928,075,139	14,384,283,131	33,129,209,209
選擇性招標-個案	件數	8	623	2	633
	預算金額(元)	229,820,363	115,874,732,349	33,600,000	116,138,152,712
	決標金額(元)	214,777,963	39,273,128,261	15,960,000	39,503,866,224
限制性招標-公開評選	件數	28	2,818	17,968	20,814
	預算金額(元)	124,134,721	20,782,899,941	156,956,109,903	177,863,144,565
	決標金額(元)	117,777,834	15,519,340,793	149,222,410,917	164,859,529,544
限制性招標-未經公開評選	件數	4,847	9,014	16,626	30,487
	預算金額(元)	26,194,832,482	218,713,043,534	94,012,041,955	338,919,917,971
	決標金額(元)	25,321,187,508	206,088,839,096	90,602,821,140	322,012,847,744
選擇性招標-後續邀標	件數	1	387	135	523
	預算金額(元)	7,320,000	64,376,146,101	5,709,953,892	70,093,419,993
	決標金額(元)	6,857,859	55,551,266,906	4,273,214,696	59,831,339,461
公開取得電子報價單	件數	0	1,957	0	1,957
	預算金額(元)	0	810,592,979	0	810,592,979
	決標金額(元)	0	693,920,629	0	693,920,629
總計	件數	42,614	66,565	77,910	187,089
	預算金額(元)	492,296,954,402	779,311,756,351	375,693,968,966	1,647,302,679,719
	決標金額(元)	446,408,274,811	581,037,499,321	345,150,012,457	1,372,595,786,589
件數比率		22.78%	35.58%	41.64%	100.00%
決標金額比率		32.52%	42.33%	25.15%	100.00%

資料時間:107年2月7日

106 年採購資料區分採購金額級距統計分析表

採購金額級距	資料	採購性質			總計
		工程	財物	勞務	
巨額	決標件數	247	409	2,186	2,842
	決標件數百分比	0.58%	0.61%	2.81%	1.52%
	決標金額(元)	211,163,341,557	410,849,848,998	190,162,779,465	812,175,970,020
	決標金額百分比	47.30%	70.71%	55.10%	59.17%
查核金額 以上 未達巨額	決標件數	741	313	3,537	4,591
	決標件數百分比	1.74%	0.47%	4.54%	2.45%
	決標金額(元)	68,425,409,135	33,763,628,230	43,017,907,558	145,206,944,923
	決標金額百分比	15.33%	5.81%	12.46%	10.58%
公告金額以上 未達查核金額	決標件數	26,493	22,550	28,994	78,037
	決標件數百分比	62.17%	33.88%	37.21%	41.71%
	決標金額(元)	159,363,034,895	119,110,087,202	92,306,886,846	370,780,008,943
	決標金額百分比	35.70%	20.50%	26.74%	27.01%
未達公告金額	決標件數	15,133	43,293	43,193	101,619
	決標件數百分比	35.51%	65.04%	55.44%	54.32%
	決標金額(元)	7,456,489,224	17,313,934,891	19,662,438,588	44,432,862,703
	決標金額百分比	1.67%	2.98%	5.70%	3.24%
總計	決標件數	42,614	66,565	77,910	187,089
	決標金額(元)	446,408,274,811	581,037,499,321	345,150,012,457	1,372,595,786,589

資料時間:107 年 2 月 7 日

106 年採購資料區分機關別統計分析表

機關別	公開與否	資料	採購性質			總計
			工程	財物	勞務	
中央機關	公開	決標件數	11,036	34,328	29,603	74,967
		決標件數百分比	86.00%	86.57%	79.15%	83.40%
		決標金額	214,416,911,948	366,911,713,379	183,468,618,852	764,797,244,179
		決標金額百分比	95.71%	70.19%	76.66%	77.56%
	未公開	決標件數	1,796	5,327	7,799	14,922
		決標件數百分比	14.00%	13.43%	20.85%	16.60%
		決標金額	9,610,636,583	155,812,090,230	55,859,045,873	221,281,772,686
		決標金額百分比	4.29%	29.81%	23.34%	22.44%
中央機關決標件數			12,832	39,655	37,402	89,889
中央機關決標件數百分比			30.11%	59.57%	48.01%	48.05%
中央機關決標金額			224,027,548,531	522,723,803,609	239,327,664,725	986,079,016,865
中央機關決標金額百分比			50.18%	89.96%	69.34%	71.84%
臺北市府	公開	決標件數	1,721	4,314	5,435	11,470
		決標件數百分比	80.76%	88.22%	87.34%	86.61%
		決標金額	48,125,233,623	17,897,797,533	19,737,784,845	85,760,816,001
		決標金額百分比	95.72%	96.59%	91.49%	94.89%
	未公開	決標件數	410	576	788	1,774
		決標件數百分比	19.24%	11.78%	12.66%	13.39%
		決標金額	2,151,844,522	632,692,211	1,836,846,252	4,621,382,985
		決標金額百分比	4.28%	3.41%	8.51%	5.11%
臺北市府決標件數			2,131	4,890	6,223	13,244
臺北市府決標件數百分比			5.00%	7.35%	7.99%	7.08%
臺北市府決標金額			50,277,078,145	18,530,489,744	21,574,631,097	90,382,198,986
臺北市府決標金額百分比			11.26%	3.19%	6.25%	6.58%
新北市政府	公開	決標件數	2,079	2,674	5,067	9,820
		決標件數百分比	91.02%	90.67%	92.11%	91.49%
		決標金額	15,564,695,540	3,054,546,511	12,544,841,721	31,164,083,772
		決標金額百分比	94.62%	90.53%	95.82%	94.68%
	未公開	決標件數	205	275	434	914
		決標件數百分比	8.98%	9.33%	7.89%	8.51%
		決標金額	885,302,889	319,485,472	546,840,359	1,751,628,720
		決標金額百分比	5.38%	9.47%	4.18%	5.32%
新北市政府決標件數			2,284	2,949	5,501	10,734
新北市政府決標件數百分比			5.36%	4.43%	7.06%	5.74%
新北市政府決標金額			16,449,998,429	3,374,031,983	13,091,682,080	32,915,712,492
新北市政府決標金額百分比			3.68%	0.58%	3.79%	2.40%

機關別	公開與否	資料	採購性質			總計
			工程	財物	勞務	
桃園市政府	公開	決標件數	1,814	2,113	2,873	6,800
		決標件數百分比	92.55%	94.50%	91.50%	92.69%
		決標金額	27,819,505,563	4,814,926,986	8,996,365,130	41,630,797,679
		決標金額百分比	99.06%	96.98%	97.59%	98.49%
	未公開	決標件數	146	123	267	536
		決標件數百分比	7.45%	5.50%	8.50%	7.31%
		決標金額	264,330,616	150,189,911	222,074,216	636,594,743
		決標金額百分比	0.94%	3.02%	2.41%	1.51%
桃園市政府決標件數			1,960	2,236	3,140	7,336
桃園市政府決標件數百分比			4.60%	3.36%	4.03%	3.92%
桃園市政府決標金額			28,083,836,179	4,965,116,897	9,218,439,346	42,267,392,422
桃園市政府決標金額百分比			6.29%	0.85%	2.67%	3.08%
臺中市政府	公開	決標件數	1,840	2,188	3,483	7,511
		決標件數百分比	88.72%	95.75%	93.81%	93.05%
		決標金額	21,145,574,283	4,158,330,177	10,319,717,868	35,623,622,328
		決標金額百分比	89.75%	98.20%	95.62%	92.32%
	未公開	決標件數	234	97	230	561
		決標件數百分比	11.28%	4.25%	6.19%	6.95%
		決標金額	2,416,047,407	76,081,122	473,072,861	2,965,201,390
		決標金額百分比	10.25%	1.80%	4.38%	7.68%
臺中市政府決標件數			2,074	2,285	3,713	8,072
臺中市政府決標件數百分比			4.87%	3.43%	4.77%	4.31%
臺中市政府決標金額			23,561,621,690	4,234,411,299	10,792,790,729	38,588,823,718
臺中市政府決標金額百分比			5.28%	0.73%	3.13%	2.81%
臺南市政府	公開	決標件數	2,839	988	2,134	5,961
		決標件數百分比	94.26%	86.29%	85.05%	89.42%
		決標金額	16,098,634,729	1,537,339,563	5,192,955,304	22,828,929,596
		決標金額百分比	97.81%	88.94%	93.73%	96.21%
	未公開	決標件數	173	157	375	705
		決標件數百分比	5.74%	13.71%	14.95%	10.58%
		決標金額	361,213,507	191,183,155	347,251,402	899,648,064
		決標金額百分比	2.19%	11.06%	6.27%	3.79%
臺南市政府決標件數			3,012	1,145	2,509	6,666
臺南市政府決標件數百分比			7.07%	1.72%	3.22%	3.56%
臺南市政府決標金額			16,459,848,236	1,728,522,718	5,540,206,706	23,728,577,660
臺南市政府決標金額百分比			3.69%	0.30%	1.61%	1.73%

機關別	公開與否	資料	採購性質			總計
			工程	財物	勞務	
高雄市政府	公開	決標件數	2,200	1,786	3,287	7,273
		決標件數百分比	90.35%	95.87%	87.70%	90.39%
		決標金額	14,889,694,343	2,483,925,742	8,687,640,702	26,061,260,787
		決標金額百分比	96.78%	96.06%	85.81%	92.76%
	未公開	決標件數	235	77	461	773
		決標件數百分比	9.65%	4.13%	12.30%	9.61%
		決標金額	495,556,602	101,928,808	1,436,184,029	2,033,669,439
		決標金額百分比	3.22%	3.94%	14.19%	7.24%
高雄市政府決標件數			2,435	1,863	3,748	8,046
高雄市政府決標件數百分比			5.71%	2.80%	4.81%	4.30%
高雄市政府決標金額			15,385,250,945	2,585,854,550	10,123,824,731	28,094,930,226
高雄市政府決標金額百分比			3.45%	0.45%	2.93%	2.05%
縣市政府	公開	決標件數	13,711	7,268	13,066	34,045
		決標件數百分比	95.43%	93.47%	91.45%	93.45%
		決標金額	63,854,609,977	10,968,643,399	30,339,854,564	105,163,107,940
		決標金額百分比	97.88%	80.46%	96.72%	95.40%
	未公開	決標件數	656	508	1,221	2,385
		決標件數百分比	4.57%	6.53%	8.55%	6.55%
		決標金額	1,380,785,208	2,663,656,101	1,030,493,597	5,074,934,906
		決標金額百分比	2.12%	19.54%	3.28%	4.60%
縣市政府決標件數			14,367	7,776	14,287	36,430
縣市政府決標件數百分比			33.71%	11.68%	18.34%	19.47%
縣市政府決標金額			65,235,395,185	13,632,299,500	31,370,348,161	110,238,042,846
縣市政府決標金額百分比			14.61%	2.35%	9.09%	8.03%
受補助法人或團體	公開	決標件數	1,499	3,519	1,088	6,106
		決標件數百分比	98.68%	93.44%	78.44%	91.52%
		決標金額	6,879,902,921	6,085,657,970	3,827,897,544	16,793,458,435
		決標金額百分比	99.31%	65.70%	93.13%	82.72%
	未公開	決標件數	20	247	299	566
		決標件數百分比	1.32%	6.56%	21.56%	8.48%
		決標金額	47,794,550	3,177,311,051	282,527,338	3,507,632,939
		決標金額百分比	0.69%	34.30%	6.87%	17.28%
受補助法人或團體決標件數			1,519	3,766	1,387	6,672
受補助法人或團體決標件數百分比			3.56%	5.66%	1.78%	3.57%
受補助法人或團體決標金額			6,927,697,471	9,262,969,021	4,110,424,882	20,301,091,374
受補助法人或團體決標金額百分比			1.55%	1.59%	1.19%	1.48%

機關別	公開與否	資料	採購性質			總計
			工程	財物	勞務	
決標件數 的加總			42,614	66,565	77,910	187,089
決標件數百分比 的加總			100%	100%	100%	100%
決標金額 的加總			446,408,274,811	581,037,499,321	345,150,012,457	1,372,595,786,589
決標金額百分比 的加總			100%	100%	100%	100%

資料日期:107年2月7日

106 年中央機關公開辦理採購之件數及金額比率一覽表

項次	機關名稱	公開				未公開			
		件數	決標金額(元)	件數比率	金額比率	件數	決標金額(元)	件數比率	金額比率
1	最高行政法院	7	5,939,521	100.00%	100.00%	0	0	0.00%	0.00%
2	高雄高等行政法院	6	3,231,620	100.00%	100.00%	0	0	0.00%	0.00%
3	飛航安全調查委員會	3	1,088,000	100.00%	100.00%	0	0	0.00%	0.00%
4	不當黨產處理委員會	2	1,700,000	100.00%	100.00%	0	0	0.00%	0.00%
5	國史館	41	36,857,665	97.62%	99.14%	1	320,000	2.38%	0.86%
6	公平交易委員會	30	15,547,050	96.77%	98.64%	1	214,000	3.23%	1.36%
7	行政院海岸巡防署	288	1,786,321,226	94.43%	91.90%	17	157,363,950	5.57%	8.10%
8	勞動部	1,369	6,271,247,453	92.13%	96.80%	117	207,291,813	7.87%	3.20%
9	國防部	6,640	74,427,178,069	89.64%	50.59%	767	72,705,688,823	10.36%	49.41%
10	智慧財產法院	8	2,514,731	88.89%	1.37%	1	180,676,800	11.11%	98.63%
11	國軍退除役官兵輔導委員會	3,465	82,287,988,515	88.60%	97.68%	446	1,954,087,258	11.40%	2.32%
12	內政部	1,983	14,581,753,929	87.43%	94.23%	285	893,205,741	12.57%	5.77%
13	法務部	1,903	3,977,580,724	86.97%	86.42%	285	624,870,832	13.03%	13.58%
14	原住民族委員會	171	914,150,200	86.36%	98.18%	27	16,989,340	13.64%	1.82%
15	考選部	37	64,905,356	86.05%	83.43%	6	12,891,000	13.95%	16.57%
16	國立故宮博物院	157	386,985,923	84.86%	88.19%	28	51,837,806	15.14%	11.81%
17	行政院農業委員會	4,103	13,062,751,742	84.62%	76.24%	746	4,071,245,919	15.38%	23.76%
18	司法院	137	411,026,366	84.05%	96.42%	26	15,267,081	15.95%	3.58%
19	行政院原子能委員會	980	1,166,952,461	82.77%	87.26%	204	170,307,956	17.23%	12.74%
20	行政院環境保護署	481	3,152,877,071	81.11%	97.21%	112	90,598,727	18.89%	2.79%
21	金融監督管理委員會	112	142,496,075	80.58%	69.64%	27	62,119,120	19.42%	30.36%
22	教育部	16,654	70,044,581,735	80.34%	90.80%	4,075	7,100,838,862	19.66%	9.20%
23	國家發展委員會	147	1,051,115,452	79.89%	97.39%	37	28,144,151	20.11%	2.61%
24	交通部	7,110	134,250,772,757	79.63%	92.33%	1,819	11,160,080,536	20.37%	7.67%
25	立法院	175	409,579,400	78.83%	89.31%	47	49,035,148	21.17%	10.69%
26	行政院公共工程委員會	22	54,439,198	78.57%	51.48%	6	51,300,546	21.43%	48.52%
27	行政院主計總處	62	191,631,879	78.48%	92.89%	17	14,667,894	21.52%	7.11%
28	國家安全會議	156	395,950,228	78.39%	71.70%	43	156,293,055	21.61%	28.30%

項次	機關名稱	公開				未公開			
		件數	決標金額(元)	件數比率	金額比率	件數	決標金額(元)	件數比率	金額比率
29	中央選舉委員會	14	22,050,790	77.78%	95.98%	4	924,000	22.22%	4.02%
30	財政部	3,315	51,331,372,643	77.34%	75.80%	971	16,384,663,249	22.66%	24.20%
31	科技部	375	8,104,254,608	76.37%	95.98%	116	339,613,498	23.63%	4.02%
32	文化部	1,232	3,811,490,858	74.04%	87.84%	432	527,858,837	25.96%	12.16%
33	客家委員會	176	931,410,875	73.33%	93.75%	64	62,132,273	26.67%	6.25%
34	中央銀行	242	985,125,783	72.24%	83.05%	93	201,075,683	27.76%	16.95%
35	公務人員保障暨培訓委員會	39	128,314,412	66.10%	86.50%	20	20,025,681	33.90%	13.50%
36	行政院人事行政總處	55	168,658,993	62.50%	76.25%	33	52,524,710	37.50%	23.75%
37	行政院大陸委員會	57	71,873,751	61.29%	82.05%	36	15,726,771	38.71%	17.95%
38	國家通訊傳播委員會	49	471,191,492	59.76%	77.70%	33	135,198,238	40.24%	22.30%
39	行政院	65	136,482,934	57.02%	23.16%	49	452,848,715	42.98%	76.84%
40	考試院	11	20,297,034	47.83%	85.62%	12	3,408,568	52.17%	14.38%
41	中央研究院	55	467,729,521	43.65%	35.15%	71	862,914,822	56.35%	64.85%
42	外交部	263	901,456,359	40.65%	37.40%	384	1,508,883,460	59.35%	62.60%
43	公務人員退休撫卹基金監理委員會	2	2,111,100	40.00%	62.37%	3	1,273,685	60.00%	37.63%
44	經濟部	17,615	257,589,075,611	87.82%	73.68%	2,444	92,013,405,004	12.18%	26.32%
45	衛生福利部	4,447	29,522,763,260	86.03%	77.23%	722	8,702,979,423	13.97%	22.77%
46	臺灣高等法院	432	533,079,678	85.38%	89.38%	74	63,356,267	14.62%	10.62%
47	僑務委員會	112	212,942,435	67.88%	81.79%	53	47,396,879	32.12%	18.21%
48	總統府	26	22,916,879	20.47%	23.01%	101	76,664,089	79.53%	76.99%
49	監察院	47	55,670,482	75.81%	83.83%	15	10,741,200	24.19%	16.17%
50	銓敘部	27	109,324,897	56.25%	90.86%	21	10,992,968	43.75%	9.14%
51	審計部	17	65,366,462	51.52%	90.31%	16	7,012,348	48.48%	9.69%
52	最高法院	15	15,178,906	71.43%	87.76%	6	2,116,040	28.57%	12.24%
53	蒙藏委員會	10	3,061,594	62.50%	69.31%	6	1,355,400	37.50%	30.69%
54	臺北高等行政法院	10	9,574,216	83.33%	91.14%	2	930,520	16.67%	8.86%
55	臺中高等行政法院	5	3,328,000	83.33%	88.94%	1	414,000	16.67%	11.06%
56	福建高等法院金門分院	5	1,976,260	100.00%	100.00%	0	0	0.00%	0.00%
	總計	74,967	764,797,244,179	83.40%	77.56%	14,922	221,281,772,686	16.60%	22.44%

資料日期:107年2月7日

106 年地方政府公開辦理採購之件數及金額比率一覽表

項次	機關名稱	公開				未公開			
		件數	決標金額(元)	件數比率	金額比率	件數	決標金額(元)	件數比率	金額比率
1	臺北市議會	24	47,581,123	100.00%	100.00%	0	0	0.00%	0.00%
2	彰化縣議會	16	35,458,025	100.00%	100.00%	0	0	0.00%	0.00%
3	屏東縣議會	15	17,516,640	100.00%	100.00%	0	0	0.00%	0.00%
4	苗栗縣議會	13	8,327,315	100.00%	100.00%	0	0	0.00%	0.00%
5	嘉義縣議會	11	8,474,272	100.00%	100.00%	0	0	0.00%	0.00%
6	臺灣省諮議會	8	23,687,000	100.00%	100.00%	0	0	0.00%	0.00%
7	臺東縣議會	4	9,638,000	100.00%	100.00%	0	0	0.00%	0.00%
8	澎湖縣議會	4	1,367,096	100.00%	100.00%	0	0	0.00%	0.00%
9	臺中市議會	3	5,212,692	100.00%	100.00%	0	0	0.00%	0.00%
10	連江縣議會	2	3,142,000	100.00%	100.00%	0	0	0.00%	0.00%
11	連江縣政府	422	2,589,628,830	99.06%	96.38%	4	97,158,026	0.94%	3.62%
12	南投縣政府	3,384	7,433,464,570	96.52%	98.29%	122	129,627,062	3.48%	1.71%
13	屏東縣政府	3,673	9,241,796,729	95.85%	98.48%	159	142,662,277	4.15%	1.52%
14	花蓮縣政府	2,047	6,084,191,944	95.48%	99.19%	97	49,591,669	4.52%	0.81%
15	苗栗縣政府	2,995	6,165,725,879	95.05%	73.57%	156	2,215,118,204	4.95%	26.43%
16	新竹縣政府	2,351	6,282,225,786	94.99%	98.25%	124	111,714,026	5.01%	1.75%
17	彰化縣政府	4,028	12,330,633,327	94.11%	97.92%	252	261,619,087	5.89%	2.08%
18	雲林縣政府	2,809	7,430,002,712	93.95%	98.13%	181	141,577,281	6.05%	1.87%
19	嘉義縣政府	2,610	7,352,552,531	93.55%	95.21%	180	370,143,224	6.45%	4.79%
20	臺東縣政府	1,964	6,965,451,773	93.08%	97.83%	146	154,696,738	6.92%	2.17%
21	臺中市政府	7,508	35,618,409,636	93.05%	92.31%	561	2,965,201,390	6.95%	7.69%
22	桃園市政府	6,764	41,590,366,191	92.81%	98.51%	524	631,061,991	7.19%	1.49%
23	新北市政府	9,777	31,130,237,355	91.55%	94.68%	902	1,747,526,720	8.45%	5.32%
24	新竹市政府	1,385	5,240,947,030	90.94%	94.73%	138	291,777,135	9.06%	5.27%
25	澎湖縣政府	637	1,946,575,774	90.48%	96.70%	67	66,500,476	9.52%	3.30%
26	高雄市政府	7,245	26,029,210,748	90.43%	92.76%	767	2,031,925,076	9.57%	7.24%
27	嘉義市政府	831	3,014,452,302	90.03%	96.50%	92	109,261,013	9.97%	3.50%
28	宜蘭縣政府	2,092	7,202,993,316	89.52%	96.20%	245	284,574,020	10.48%	3.80%
29	臺南市政府	5,933	22,788,791,700	89.45%	96.22%	700	895,212,064	10.55%	3.78%
30	金門縣政府	1,450	12,104,675,146	88.15%	96.72%	195	411,007,338	11.85%	3.28%
31	花蓮縣議會	42	28,219,377	87.50%	94.29%	6	1,708,000	12.50%	5.71%
32	嘉義市議會	7	4,401,160	87.50%	95.16%	1	223,960	12.50%	4.84%
33	臺北市政府	11,446	85,713,234,878	86.58%	94.88%	1,774	4,621,382,985	13.42%	5.12%
34	基隆市政府	1,167	3,574,276,634	86.06%	94.18%	189	220,823,673	13.94%	5.82%
35	新竹市議會	12	5,544,998	85.71%	89.37%	2	659,682	14.29%	10.63%
36	臺南市議會	28	40,137,896	84.85%	90.05%	5	4,436,000	15.15%	9.95%
37	高雄市議會	28	32,050,039	82.35%	94.84%	6	1,744,363	17.65%	5.16%
38	福建省政府	4	6,111,906	80.00%	92.48%	1	497,252	20.00%	7.52%
39	臺灣省政府	4	1,948,850	80.00%	85.15%	1	340,000	20.00%	14.85%
40	新北市議會	43	33,846,417	78.18%	89.19%	12	4,102,000	21.82%	10.81%
41	南投縣議會	13	14,301,996	76.47%	85.60%	4	2,406,800	23.53%	14.40%
42	雲林縣議會	16	8,137,512	76.19%	76.09%	5	2,556,800	23.81%	23.91%
43	桃園市議會	36	40,431,488	75.00%	87.96%	12	5,532,752	25.00%	12.04%
44	宜蘭縣議會	5	3,057,830	71.43%	69.79%	2	1,323,683	28.57%	30.21%
45	基隆市議會	19	17,691,430	65.52%	82.36%	10	3,788,584	34.48%	17.64%
46	金門縣議會	1	2,488,000	50.00%	81.12%	1	578,896	50.00%	18.88%
47	新竹縣議會	4	4,000,250	44.44%	57.14%	5	3,000,000	55.56%	42.86%
	總計	82,880	348,232,618,103	91.55%	95.09%	7,648	17,983,060,247	8.45%	4.91%

資料日期:107 年 2 月 7 日

附錄二

106 年政府採購法規改善措施一覽表

序號	時間	改善措施
1	106.1.5	修正「投標須知範本」，重點包括為利各機關辦理工程採購採用國產品，增訂廠商所供應產品或材料之原產地須屬我國或其他條約或協定國家之選項；依政府採購法施行細則第 87 條規定，增列依其他法規規定應由得標廠商自行履約之內容；就屬營造業法營繕工程且得標廠商為營造業者之情形，增訂主要部分內容為工地主任、工地負責人、專任工程人員、安全衛生人員均應為廠商僱用之人員之選項。
2	106.1.20	通函各機關，辦理公共工程採購案件，於訂定「契約價金之給付條件」時，請考慮標案特性選擇適當之預付款額度。
3	106.1.24	修正發布「採購專業人員資格考試訓練發證及管理辦法」第 10 條，喪失採購專業人員資格之情形，於因辦理採購業務違反法令情節重大而受懲戒處分之種類；配合公務員懲戒法修正，增列「免除職務」、「剝奪、減少退休（職、伍）金」及「罰款」三種懲戒處分。
4	106.2.8	修正「標準化作業流程及控制重點－採購業務」之「未經公告程序之限制性招標」（編號 JP01）、「訂定底價」（編號 JP02）及「開標作業」（編號 JP03）作業項目範例，並通函各機關。
5	106.2.16	通函各機關，辦理勞動派遣採購，落實履約管理，如發現廠商有延遲支付或積欠派遣勞工薪資等異常情事，立即妥適處理，以維機關派遣勞工權益。
6	106.2.22	通函各機關，各機關辦理採購評選案，請慎選採購評選委員，宜優先遴派內部適任人員擔任委員，如機關人員有專業不足之處，則遴聘外聘委員補強。
7	106.3.3	修正「標準化作業流程及控制重點－採購業務」之「審標作業」（編號 JP04）、「減價作業」（編號 JP05）、「決標（適用最有利標決標）」（編號 JP06）及「決標（準用最有利標評選優勝廠商）」（編號 JP07）作業項目範例，並通函各機關。

序號	時間	改善措施
8	106.3.7	訂定「機關履約中工程因應一百零五年十二月勞動基準法部分條文修正法案之處理原則」，並通函各機關。
9	106.3.31	修正發布「機關委託技術服務廠商評選及計費辦法」第 24 條、第 29 條規定，增訂機關得依議價廠商合理報價訂定底價並照價決標之情形、修正建造費用之定義、建築物工程及工程專案管理（含監造）技術服務之建造費用級距及百分比上限參考表。
10	106.3.31	修正「標準化作業流程及控制重點－採購業務」之「未達公告金額之採購，公開取得書面報價或企劃書，參考最有利標精神，擇符合需要之廠商辦理議價或比價」（編號 JP08）、「決標（評分及格最低標）」（編號 JP09）、「履約管理」（編號 JP10）及「驗收」（編號 JP11）作業項目範例，訂定「標準化作業流程及控制重點－採購業務」之作業項目 JP20「選擇性招標」範例，並通函各機關。
11	106.4.6	修正「工程採購契約範本」，修正重點包括廠商於開工前向機關報備工作場所名單及其相關資料、廠商每日施工前應辦理之事項、增訂人員進入工作場所應予登記資料之選項等。
12	106.4.6	修正「公共工程技術服務契約範本」、「公共工程專案管理契約範本」及「災後復建工程設計、監造技術服務開口契約範本」，重點包括配合 106 年 3 月 31 日修正發布「機關委託技術服務廠商評選及計費辦法」第 29 條規定，修正建造費用定義等內容，及配合內政部 105 年 12 月 7 日修正「公共工程及公有建築工程營建剩餘土石方交換利用作業要點」第 4 點，調整乙方應送交土石方規劃設計內容及收容處理建議說明之條件。
13	106.4.10	通函各機關，各機關辦理採購之驗收，請注意相關文件之真實性。
14	106.4.21	修正「標準化作業流程及控制重點－採購業務」之「發現廠商違反政府採購法之處置」（編號 JP13）、「發現機關人員違反政府採購法之處置」（編號 JP14）、「廠商異議、申訴之處理作業」（編號 JP15）及「傳媒刊載機關採購弊案處理程序」（編號 JP16）作業項目範例，並通函各機關。

序號	時間	改善措施
15	106.5.25	修正「標準化作業流程及控制重點－採購業務」之「採購規劃作業」(編號 JP17)、「公共工程施工品質管理」(編號 JP18)、「統包作業」(編號 JP19)及「採購業務」(編號 ZZ05)作業項目範例，並通函各機關。
16	106.6.9	修正「專家學者建議名單資料庫審議小組設置要點」第 5 點，修正外聘委員出席人數。
17	106.6.28	修正「投標廠商聲明書範本」及「公開取得電子報價單投標廠商聲明書範本」，增訂第 14 項，由投標廠商填寫其是否為原住民身分及得標後預計分包予原住民個人或政府立案之原住民團體之項目及金額。
18	106.6.28	修正「專家學者建議名單資料庫建置及除名作業要點」第 3 點、第 4 點，使專家學者建議名單資料庫專家類別更多元化。
19	106.7.10	修正「勞動派遣採購契約範本」，增訂機關處置廠商積欠派遣勞工薪資條款及作業程序，以加強保障機關派遣勞工權益。
20	106.7.13	修正「資訊服務採購契約範本」，重點包括將共通性應用程式介面納為履約標的之一環，以提供資料使用者一致性操作介面取得政府資料，及約定廠商使用開源軟體需負之義務。
21	106.7.13	通函各機關，檢送「機關委託社會福利服務採購作業手冊」，以利機關善用政府採購法彈性機制，採用合宜作業方式辦理委託社會福利服務採購。
22	106.7.25	通函各機關，關於中華郵政股份有限公司自 106 年 8 月 1 日起調整國內函件郵資，具有通信性質文件之資費，係由主管機關交通部核定後實施，屬採購契約要項第 38 點所稱政府管制費率之變更。
23	106.8.10	通函各機關，檢送修正「政府採購專家學者建議名單資料庫申請審查表常見填寫錯誤態樣」，修正錯誤態樣項次三及項次五，並刪除原項次十一「附件一(機關〔構〕推薦用)專家學者所屬任職機關(構)同意推薦欄，包括任職機關(構)名稱、受推薦者姓名、審查受推薦者最近 10 年無受記過之處分、任職機關(構)印章、推薦人簽章及日期」。

序號	時間	改善措施
24	106.8.14	通函各機關建議善用採購審查小組機制以快速有效解決履約爭議。
25	106.8.24	修正「模範採購人員及採購案件獎勵表揚要點」，重點包括修正名稱為「優良採購人員及採購案件獎勵表揚要點」，及每2年辦理一次優良採購人員及採購案件之選拔。
26	106.8.28	修正發布「機關委託專業服務廠商評選及計費辦法」第3條、第9條，重點包括增列「社會福利」為專業服務範圍，及機關招標文件未訂明固定服務費用或費率者，得依議價廠商合理之報價訂定底價並照價決標。
27	106.9.11	修正發布「機關委託資訊服務廠商評選及計費辦法」第7條，增訂機關採購軟體開發服務，得包括在零成本或低成本之前提下，提供可自由存取、使用、修改及散布之共通性應用程式介面開發或整合能力。
28	106.9.14	修正「投標須知範本」、「參考最有利標精神投標須知範本」及「公開取得電子報價單投標須知範本（財物採購）」，變更法務部廉政署受理檢舉信箱。
29	106.9.19	通函各機關，各機關辦理允許共同投標之採購案，其押標金及保證金之繳納，應依「共同投標辦法」第9條規定於招標文件載明由共同投標廠商共同繳納或由代表廠商繳納，不得予以限縮。
30	106.9.21	通函各機關，檢送機關依政府採購法第101條及第102條規定通知廠商函、通知廠商異議處理結果函稿格式。
31	106.10.19	函各機關，辦理工程採購，如有先行使用部分標的之必要者，應先就該部分辦理驗收，並就該部分支付價金及起算保固期間。
32	106.10.20	函各機關，因應近期鋼價變動情形，辦理新招標之工程採購，於招標文件妥適訂定工程款隨物價指數調整方式。
33	106.10.25	檢送「公有建築物之全生命週期防水工項參考注意事項」，供各機關參考。
34	106.11.9	修正「勞務採購契約範本」，重點包括增訂保障派駐勞工權益條款、運輸或運送服務使用之柴油車輛之空氣污染物排放標準及修正智慧財產權約定等。

序號	時間	改善措施
35	106.12.4	修正「投標須知範本」，重點包括配合銀行作業實務及參考機關案例，增訂履約期限較長之銀行書面連帶保證得採分段續保方式，供廠商擇定；就採行協商措施內容，酌修文字；依內政部 106 年 8 月 28 日函，增訂投標廠商為合作社者，應附具合作社章程之選項；依營造業法第 11 條規定，增列營造業法所定營繕工程，投標之土木包工業越區營業規定及違反規定之處理方式選項。
36	106.12.5	通函各機關，機關對於仲裁判斷結果，如欲提起撤銷仲裁判斷之訴，請踐行總統府司法改革國是會議決議，先作成本效益評估。
37	106.12.28	通函各機關，招標機關得整合其他機關之採購需求辦理聯合採購，依個案特性及實際需要，於招標文件載明採購方式、採購需求、採購數量、訂約機關、履約保證金收取、履約管理、驗收等事項。

附錄三

各機關 106 年採購由中小企業承包或分包比率

項次	招標機關	機關支出(元)	為中小企業採購金額(元)	承包比率
1	總統府	99,580,968	59,864,302	60.12%
2	中央研究院	1,330,644,343	1,157,637,796	87.00%
3	國史館	37,177,665	32,451,920	87.29%
4	國家安全會議	552,243,283	539,382,741	97.67%
5	行政院	589,331,649	111,343,498	18.89%
6	立法院	454,214,548	318,948,787	70.22%
7	司法院	426,293,447	229,871,496	53.92%
8	最高法院	17,294,946	15,230,397	88.06%
9	最高行政法院	5,939,521	5,527,585	93.06%
10	臺灣高等法院	596,673,695	467,206,000	78.30%
11	臺北高等行政法院	10,504,736	10,390,465	98.91%
12	臺中高等行政法院	3,742,000	3,742,000	100.00%
13	高雄高等行政法院	3,231,620	3,231,620	100.00%
14	智慧財產法院	183,191,531	2,421,112	1.32%
15	福建高等法院金門分院	1,976,260	1,976,260	100.00%
16	考試院	23,705,602	21,966,818	92.67%
17	考選部	77,796,356	63,084,818	81.09%
18	銓敘部	120,317,865	30,826,720	25.62%
19	公務人員保障暨培訓委員會	148,340,093	98,344,796	66.30%
20	公務人員退休撫卹基金監理委員會	3,384,785	802,820	23.72%
21	監察院	66,411,682	44,042,082	66.32%
22	審計部	72,378,810	71,086,810	98.21%
23	內政部	14,873,539,549	12,604,280,029	84.74%
24	外交部	2,410,748,990	913,379,337	37.89%
25	國防部	131,969,423,737	62,189,274,536	47.12%
26	財政部(不含所屬國營事業)	4,484,002,735	2,396,260,183	53.44%
26-1	財政部所屬國營事業	34,006,670,906	21,220,876,088	62.40%
27	教育部	76,050,311,525	46,128,860,559	60.66%
28	法務部	4,558,183,382	3,829,055,054	84.00%
29	經濟部(不含所屬國營事業)	38,193,359,504	18,572,896,137	48.63%
29-1	經濟部所屬國營事業	309,231,453,945	140,416,125,470	45.41%
30	交通部	145,418,385,565	99,085,488,835	68.14%
31	蒙藏委員會	4,416,994	3,582,244	81.10%
32	僑務委員會	260,430,418	129,139,067	49.59%
33	文化部	4,339,041,653	3,158,986,053	72.80%
34	衛生福利部	38,220,600,874	29,460,800,712	77.08%
35	勞動部	6,483,876,965	3,011,873,566	46.45%
36	科技部	8,444,002,850	5,521,354,158	65.39%
37	行政院主計總處	206,299,773	130,547,164	63.28%
38	行政院人事行政總處	221,183,703	79,475,363	35.93%
39	國軍退除役官兵輔導委員會	20,800,925,852	17,372,489,451	83.52%
40	金融監督管理委員會	204,615,195	94,156,020	46.02%
41	國家通訊傳播委員會	606,389,730	414,978,988	68.43%
42	客家委員會	993,635,148	497,034,298	50.02%
43	行政院原子能委員會	1,337,298,367	1,094,797,308	81.87%

項次	招標機關	機關支出(元)	為中小企業採購金額(元)	承包比率
44	不當黨產處理委員會	1,700,000	1,700,000	100.00%
45	飛航安全調查委員會	1,088,000	950,000	87.32%
46	國家發展委員會	1,079,301,699	433,174,299	40.13%
47	行政院農業委員會	17,129,639,029	13,851,590,750	80.86%
48	中央選舉委員會	22,974,790	7,674,553	33.40%
49	公平交易委員會	15,761,050	12,352,750	78.38%
50	行政院公共工程委員會	105,739,744	16,010,840	15.14%
51	原住民族委員會	929,659,240	407,331,333	43.82%
52	行政院大陸委員會	87,600,522	46,887,211	53.52%
53	行政院環境保護署	3,239,430,326	1,478,705,595	45.65%
54	行政院海岸巡防署	1,941,870,419	1,593,648,340	82.07%
55	國立故宮博物院	438,823,729	363,333,912	82.80%
56	中央銀行	1,186,201,466	634,060,379	53.45%
57	福建省政府	6,609,158	6,609,158	100.00%
58	金門縣政府	12,475,594,440	8,409,097,096	67.40%
59	連江縣政府	2,686,786,856	2,496,567,505	92.92%
60	臺灣省政府	2,288,850	2,288,850	100.00%
61	臺北市政府	90,179,230,279	63,949,493,589	70.91%
62	新北市市政府	32,678,296,910	28,988,814,003	88.71%
63	桃園市政府	42,117,566,197	34,387,062,604	81.65%
64	臺中市政府	38,687,554,759	34,585,703,405	89.40%
65	臺南市政府	23,673,885,275	20,545,188,775	86.78%
66	高雄市政府	28,062,402,707	22,931,680,949	81.72%
67	基隆市政府	3,787,563,357	3,502,918,618	92.48%
68	新竹市政府	5,382,865,921	4,889,239,262	90.83%
69	新竹縣政府	6,384,372,864	6,005,404,437	94.06%
70	苗栗縣政府	8,382,056,775	8,023,048,915	95.72%
71	彰化縣政府	12,499,648,220	11,830,277,166	94.64%
72	南投縣政府	7,564,918,722	7,182,156,503	94.94%
73	雲林縣政府	7,571,317,538	7,239,321,782	95.62%
74	嘉義市政府	3,124,189,615	2,924,023,462	93.59%
75	嘉義縣政府	7,722,787,321	7,380,797,137	95.57%
76	屏東縣政府	9,367,822,483	8,623,650,184	92.06%
77	臺東縣政府	7,054,448,903	6,835,807,542	96.90%
78	花蓮縣政府	6,134,870,352	5,868,333,707	95.66%
79	宜蘭縣政府	7,488,957,043	7,020,695,945	93.75%
80	澎湖縣政府	2,013,881,980	1,832,354,315	90.99%
81	金門縣議會	3,066,896	2,488,000	81.12%
82	連江縣議會	3,142,000	3,142,000	100.00%
83	臺灣省諮議會	23,687,000	7,387,000	31.19%
84	臺北市議會	47,581,123	47,086,783	98.96%
85	新北市議會	37,948,417	31,979,393	84.27%
86	桃園市議會	45,964,240	36,567,240	79.56%
87	臺中市議會	5,212,692	5,212,692	100.00%
88	臺南市議會	44,573,896	44,573,896	100.00%
89	高雄市議會	33,794,402	30,906,682	91.46%
90	基隆市議會	21,480,014	18,945,014	88.20%
91	新竹市議會	6,204,680	5,724,680	92.26%
92	新竹縣議會	7,000,250	7,000,250	100.00%
93	苗栗縣議會	8,327,315	8,137,315	97.72%

項次	招標機關	機關支出(元)	為中小企業採購金額(元)	承包比率
94	彰化縣議會	35,458,025	34,557,305	97.46%
95	南投縣議會	16,708,796	16,258,796	97.31%
96	雲林縣議會	10,694,312	9,722,312	90.91%
97	嘉義市議會	4,625,120	4,625,120	100.00%
98	嘉義縣議會	8,474,272	8,474,272	100.00%
99	屏東縣議會	17,516,640	17,516,640	100.00%
100	臺東縣議會	9,638,000	9,638,000	100.00%
101	花蓮縣議會	29,927,377	29,927,377	100.00%
102	宜蘭縣議會	4,381,513	3,057,830	69.79%
103	澎湖縣議會	1,367,096	1,367,096	100.00%
總計		1,239,799,653,380	796,307,342,027	64.23%

- 註1：行政院未能達40%之目標，主要係因106年向財團法人資訊工業策進會辦理「行政院106年國家資通安全防護整合服務計畫委外辦理案」（案號：eycs10603）採購案，決標金額402,000,000元。
- 2：智慧財產法院未能達40%之目標，主要係因106年向交通部臺灣鐵路管理局貨運服務總所臺北貨運服務所辦理「智慧財產法院租用辦公廳舍及停車位採購案」（案號：106IPC02）採購案，決標金額180,676,800元。
- 3：銓敘部未能達40%之目標，主要係因所屬公務人員退休撫卹基金管理委員會106年向台灣恩益禧股份有限公司辦理「基金業務資訊系統委外開發案」（案號：107INF13）採購案，決標金額57,980,000元。
- 4：行政院人事行政總處未能達40%之目標，主要係因106年向藍新資訊股份有限公司辦理「106年度人事雲端資料中心建置案」（案號：1060002）及「106年度資訊設備及電腦機房維運服務案」（案號：1060005）等採購案，決標金額分別為32,000,000元及15,397,000元。
- 5：行政院公共工程委員會未能達40%之目標，主要係因106年向台灣中油股份有限公司辦理「107年辦公室租賃」（案號：1060001）採購案，決標金額49,825,200元。
- 6：各縣政府之金額均含所轄鄉鎮市公所之金額。

資料統計日期:107年2月2日