

107 年政府採購執行情形

行政院公共工程委員會

108 年 3 月

107 年政府採購執行情形

目錄

壹、前言.....	1
貳、政府採購執行情形.....	1
一、年度採購統計資料.....	1
二、修正政府採購法規.....	10
三、電子化採購.....	16
四、爭議處理.....	20
五、政府採購稽核.....	21
六、工程施工查核.....	22
七、扶助中小企業參與採購.....	22
參、結語及展望.....	23
附錄一、107 年依「採購性質」、「招標方式」、「採購金額級距」及 「機關別」統計年度採購案件數及金額比率	24
附錄二、107 年政府採購法規改善措施一覽表	34
附錄三、各機關 107 年採購由中小企業承包或分包比率	40

107 年政府採購執行情形

壹、前言

本會為政府採購法主管機關，為瞭解各機關於 107 年內依政府採購法辦理採購之執行情形，爰就其重要事項製作此一報告。

貳、政府採購執行情形

一、年度採購統計資料

(一) 107 年全國各機關辦理逾 10 萬元之採購案件，決標案件總計 198,165 件，決標金額總計 1 兆 7,644 億餘元（①包括台電、菸酒公司、金酒公司、台糖等轉售性質之採購約 254 億餘元；②未包括中油公司之原油、天然氣及燃料油之採購約 6,621 億餘元），其中以公開方式辦理招標之採購案件計 173,945 件，占年度總採購件數比率達 87.78%，近 5 年均維持 87% 以上；以公開方式辦理招標之決標金額計 1 兆 5,056 億餘元，顯示政府採購在公開化、透明化之作業機制，已頗具成效。103 年至 107 年機關公開辦理採購決標件數及金額比率詳如下表。

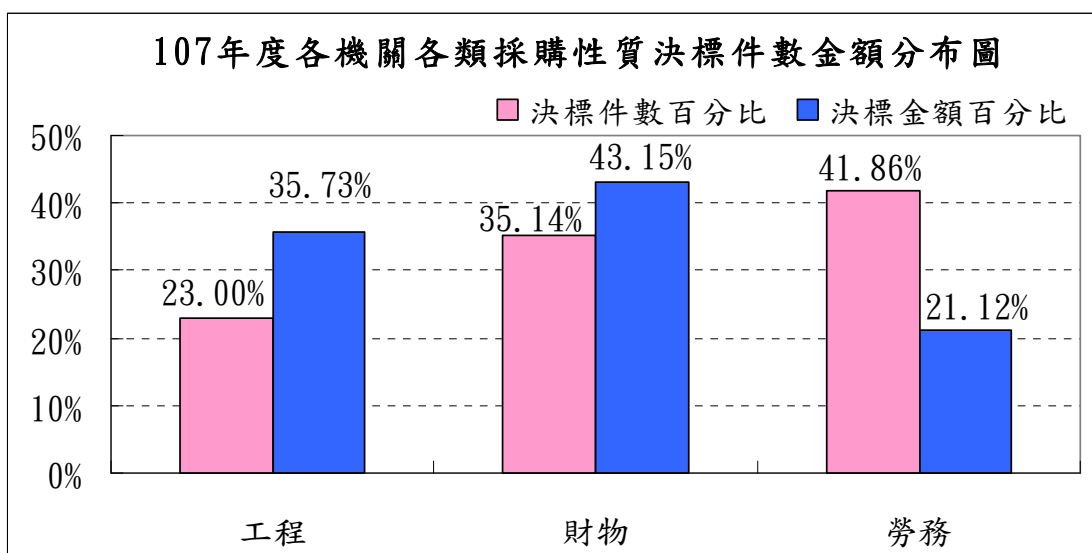
年	決標件數	公開辦理		決標金額 (億元)	公開辦理	
		決標件數	比率 (%)		決標金額 (億元)	比率 (%)
103	187,819	166,245	88.51	11,367	9,671	85.08
104	177,996	156,583	87.97	10,260	8,253	80.44
105	180,336	158,884	88.10	12,050	9,767	81.05
106	187,089	163,953	87.63	13,725	11,298	82.31
107	198,165	173,945	87.78	17,644	15,056	85.34

註：1. 107年決標件數較106年增加11,076件，係各地方政府配合前瞻基礎建設計畫執行各項採購作業，其中桃園市政府增加1,317件最多，臺中市政府增加1,282件次之，其次新北市政府增加965件。

2. 107年決標金額較106年增加3,919億元，經查係臺灣銀行代辦交通部台灣鐵路管理局採購城際電聯車600輛(442億餘元)及空調通勤電聯車520輛(253億餘元)、國防部採購高效能艦艇(161億餘元)、發動機開放式契約(112億餘元)及飛機機體零附件開放式契約(107億餘元)、海洋委員會採購600噸級巡防艦(128億餘元)及4000噸級巡防艦(104億餘元)等

資料統計時間：108年1月30日

(二) 統計107年總採購案件198,165件中，工程、財物及勞務採購之決標金額、件數及所占比率詳如下圖。另107年依「採購性質」、「招標方式」、「採購金額級距」及「機關別」統計年度採購案件數及金額比率詳如附錄一。



採購標的	件數比較		金額比較	
	決標件數	比率(%)	決標金額(億元)	比率(%)
工程	45,580	23.00	6,305	35.73
財物	69,636	35.14	7,613	43.15
勞務	82,949	41.86	3,726	21.12
合計	198,165	100.00	17,644	100.00

資料統計時間：108年1月30日

(三) 各機關採行最有利標之情形：

1. 經統計 107 年各機關採行最有利標(含準用及參考)決標原則之採購案件共 53,846 件，占年度總採購件數比率 27.17%，決標金額 6,173 億餘元，占年度總採購決標金額比率 34.99%。103 年至 107 年最有利標之決標件數及決標金額比較詳如下表。

年	決標件數	比率(%)	決標金額 (億元)	比率(%)
103	42,476	22.62	2,032	17.88
104	42,282	23.75	1,766	17.21
105	44,739	24.81	2,421	20.09
106	48,980	26.18	3,396	24.75
107	53,846	27.17	6,173	34.99

2. 107 年各機關辦理巨額工程採購 237 件，決標金額 3,437.95 億元，其中採最有利標決標計 154 件，件數比率自 106 年 49.78% 提升至 107 年之 64.98%；總決標金額比率自 106 年 60% 提升至 107 年之 81.58%，無論是決標件數比率或決標金額比率均有增加。
3. 107 年各機關技術服務採最有利標決標件數比率自 106 年 92.95% 提升至 107 年之 93.96%；決標金額比率自 106 年 98.44% 提升至 107 年之 98.57%。107 年各機關資訊服務採最有利標決標件數比率自 106 年 69.99% 提升至 107 年之 79.27%；決標金額比率自 106 年 86.25% 提升至 107 年之 90.69%。

(四) 107 年督導考核各機關採購案件之情形

1. 查核各機關最有利標異常案件計 119 件，經本會函請各機關檢討說明，多為機關誤繕決標公告或不瞭解法

規所致。經檢討結果尚有其他異常，移送稽核者計 10 件。

2. 各機關依法提報巨額採購使用情形及其效益分析，計 4,307 件，其中經本會列為重大案件並作出效益評估者，計有 5 件，已全數刊登公報。

(五) 配合政府扶助艱困傳統產業

為扶助艱困傳統產業，107 年內政部等洽請臺灣銀行辦理毛巾、襪子、寢具及員警皮鞋共同供應契約，其訂購金額分別為 2,776 萬、2,098 萬、2,131 萬及 1 億 945 萬餘元（詳如附表），另各機關自行辦理毛巾、襪子、寢具及鞋品採購，其決標金額分別為 7,937 萬、2,493 萬、3,896 萬及 9 億 5,526 萬餘元。

107年共同供應契約訂購情形				各機關自行採購情形		合計金額 (元)
品項	訂購筆數 (筆)	訂購數量 (雙、條、個)	訂購金額 (元)	決標件數 (件)	決標金額 (元)	
毛巾	399	851,434	27,762,651	25	79,372,150	107,134,801
襪子	65	515,373	20,983,707	22	24,932,709	45,916,416
寢具	244	69,069	21,318,721	45	38,969,819	60,288,540
鞋品	63	76,322	109,459,540	360	955,262,890	1,064,722,430

註：臺灣銀行於 107 年僅辦理員警勤務鞋共同供應契約，未辦理供一般機關利用之鞋品共同供應契約。

(六) 適用世界貿易組織(WTO)政府採購協定(GPA)之採購

1. 據統計 107 年 1 月 1 日至 12 月 31 日止，各機關已決標之適用 GPA 採購案共 3,234 件，決標金額新臺幣 4,800 億餘元；由外國會員廠商得標之件數 735 件(比率為 22.73%)，得標金額 1,797.31 億元(比率為 37.44%)。統計資料顯示這段期間的政府採購案件，大多數仍由我

國廠商得標，顯示我國廠商在國內政府採購市場仍較具競爭力。

2. 分析 107 年外國會員廠商得標之採購案件多以財物類為主，其中採購金額較大者為臺灣銀行代辦交通部臺灣鐵路管理局「空調通勤電聯車 520 輛」（決標予韓國 Hyundai Rotem Company，決標金額約 253 億餘元）及「城際電聯車 600 輛」（決標予台灣日立亞太股份有限公司，決標金額約 442 億餘元），其採購招標過程本國廠商並未參與投標。統計 107 年以公開方式辦理之適用 GPA 採購案共 2,812 件，決標金額新臺幣 4,321 億餘元，由我國廠商得標之件數比率達 82.01%，得標金額比率達 67.15%。

採購性質	件數	件數比率	決標金額 (億元)	決標金額比率
工程	126	3.90%	2,116.72	44.09%
財物	1,446	44.71%	2,155.46	44.90%
勞務	1,662	51.39%	528.21	11.00%
合計	3,234	100.00%	4,800.40	100.00%

採購標的	件數	外國會員廠商得標件數 占全部適用 GPA 決標 件數比率	外國會員廠商 得標金額 (億元)	外國會員廠商得標金額 占全部適用 GPA 決標 金額比率
工程	4	3.17%	330.44	15.61%
財物	675	46.68%	1,437.31	66.68%
勞務	56	3.37%	29.55	5.60%
合計	735	22.73%	1,797.31	37.44%

107 年已決標適用 GPA 案件採公開方式辦理統計表				
採購標的	件數	件數比率	決標金額 (億元)	決標金額比率
工程	119	3.68%	2,088.07	43.50%
財物	1,149	35.53%	1,749.30	36.44%
勞務	1,544	47.74%	484.53	10.09%
合計	2,812	86.95%	4,321.91	90.03%

107 年已決標適用 GPA 案件採公開方式辦理外國會員廠商得標統計表				
採購標的	件數	外國會員廠商得標件數 占全部採公開方式辦理之 適用 GPA 決標件數比率	外國廠商 得標金額 (億元)	外國會員廠商得標金額 占全部採公開方式辦理之 適用 GPA 決標金額比率
工程	4	3.36%	330.44	15.83%
財物	455	39.60%	1,066.67	60.98%
勞務	47	3.04%	22.84	4.71%
合計	506	17.99%	1,419.95	32.85%

- 註：1. 工程及勞務類採購案，外國廠商係依「得標廠商國別」欄位認定，財物類採購案，外國廠商係依「原產地國別」欄位認定。
2. 採複數決標案，同一件採購案傳輸多次決標公告者，則件數僅列計一次，有外國廠商得標即計入。
3. 工程採購由外國會員廠商得標之案件，係台灣電力股份有限公司辦理「離岸風力發電第一期計畫－示範風場新建工程」（外國廠商得標 249 億餘元）、台灣中油股份有限公司辦理「第三座液化天然氣接收站建港及圍堤造地新建工程」（外國廠商得標 33 億餘元）及「第三座液化天然氣接收站儲槽興建統包工程」（外國廠商得標 35 億餘元）、桃園國際機場股份有限公司辦理「臺灣桃園國際機場第三航站區旅客空橋(含預冷式機艙空調、400Hz 地面電源裝置)系統工程」（外國廠商得標 12 億餘元）。

3. 據統計 107 年 1 月 1 日至 12 月 31 日止，各機關已決標之適用臺紐經濟合作協定(ANZTEC)採購案共 1,833 件，決標金額新臺幣 1,424 億餘元，由紐西蘭廠商得標之件數計 1 件，決標金額 1,175 萬元。

採購性質	件數	件數比率	決標金額 (億元)	決標金額比率
工程	52	2.84%	560.27	39.32%
財物	573	31.26%	571.82	40.13%
勞務	1,208	65.90%	292.88	20.55%
合計	1,833	100.00%	1,424.97	100.00%

採購標的	件數	紐西蘭廠商得標件數 占適用 ANZTEC 決標件數 比率	紐西蘭廠商 得標金額 (億元)	紐西蘭廠商得標金額 占適用 ANZTEC 決標件數 比率
工程	0	0.00%	0.00	0.00%
財物	0	0.00%	0.00	0.00%
勞務	1	0.08%	0.1175	0.04%
合計	1	0.05%	0.1175	0.01%

- 註：1. 工程及勞務類採購案，外國廠商係依「得標廠商國別」欄位認定，財物類採購案，外國廠商係依「原產地國別」欄位認定。
 2. 採複數決標案，同一件採購案傳輸多次決標公告者，則件數僅列計一次，有外國廠商得標即計入。
 3. 勞務採購由紐西蘭廠商得標之案件，係臺灣銀行辦理「臺北飛航情報區空域及航路結構整體規劃案設計成果第二階段增修訂之儀航程序飛航驗證」案。

4. 據統計 107 年 1 月 1 日至 12 月 31 日止，各機關已決標適用臺星經濟夥伴協定 (ASTEP) 且不適用 GPA 採購案共 959 件，決標金額新臺幣 1,240 億餘元，由新加坡廠商得標之件數計 2 件，總決標金額 1,393 萬元。

107 年已決標適用 ASTEP 且不適用 GPA 案件統計表				
採購性質	件數	件數比率	決標金額 (億元)	決標金額比率
工程	70	7.30%	1,066.14	85.93%
財物	273	28.47%	56.58	4.56%
勞務	616	64.23%	117.94	9.51%
合計	959	100.00%	1,240.66	100.00%

107 年已決標適用 ASTEP 且不適用 GPA 案件 新加坡廠商得標統計表				
採購標的	件數	新加坡廠商得標件數 占適用 ASTEP 且不適用 GPA 決標件數比率	新加坡廠商 得標金額 (億元)	新加坡廠商得標金額 占適用 ASTEP 且不適用 GPA 決標件數比率
工程	0	0.00%	0.00	0.00%
財物	2	0.73%	0.1393	0.25%
勞務	0	0.00%	0.00	0.00%
合計	2	0.21%	0.1393	0.01%

- 註：1. 工程及勞務類採購案，外國廠商係依「得標廠商國別」欄位認定，財物類採購案，外國廠商係依「原產地國別」欄位認定。
2. 採複數決標案，同一件採購案傳輸多次決標公告者，則件數僅列計一次，有外國廠商得標即計入。
3. 財物採購由外國廠商得標之案件，係財團法人國家實驗研究院地震工程研究中心辦理「Abaqus Portfolio Pack 軟體」（新加坡廠商得標 434 萬餘元）、臺南市政府衛生局辦理「液相層析串聯質譜儀乙套」（新加坡廠商得標 959 萬餘元）。

(七) 辦理政府採購法宣導與訓練事宜

107 年度辦理採購專業人員之基礎訓練及進階訓練，合計基礎 153 班，進階 23 班，參訓人數達 11,397 人。目前各機關取得採購專業人員資格之人數共計 51,448 人。

(八) 舉辦交流會議、研討會、座談會

1. 為督導及輔導工程流標案件，本會針對中央重大工程召開專案檢討會議協處，107 年度召開 45 場會議，協助 65 件工程標案，提供主辦機關必要之協助及進行經

驗分享，使標案儘速決標，促進預算執行，讓國家建設順利推動及政府經費投入市場經濟活動。

2. 為加速推動公共建設，協調及督導各機關積極行政，本會另於 107 年 1 月 11 日訂定「行政院公共工程委員會公共建設諮詢小組設置要點」，建立諮詢機制，以協助釐清解決廠商與機關於履約階段因契約條款認知歧異之問題，俾加速化解履約爭議，提升採購效率，107 年召開 13 場行政諮詢會議，計處理 18 件採購案。
3. 與行政院人事行政總處及勞動部合辦「107 年度非典型人力運用實務研討會」計 3 場，參加人員約 369 人。
4. 為提升機關辦理藝文採購知能，強化其採購及藝術文化領域等專業知識，與文化部合辦「藝文採購巡迴宣講勞務採購案」宣講活動計 6 場，參加人員約 390 人。
5. 為利各機關辦理公共藝術相關業務人員熟悉公共藝術法令的運作與發展，與文化部合辦「公共藝術講習」計 3 場，參加人員約 230 人。
6. 為助於機關人員了解採購法，與國防部合辦「107 年度採購業務講習」計 1 場，參加人員約 100 人。
7. 為使機關及廠商人員瞭解「公開取得電子報價單」電子化採購機制運作方式，分別與臺北市政府、法務部、臺中市政府、臺灣大學、高雄市政府、新北市政府、經濟部水利署、國防部、經濟部、教育部、交通部、桃園市政府等合辦 21 場次教育訓練，參加人員約 999 人。
8. 為提升機關及廠商人員對於政府電子採購網系統操作之熟悉度，107 年本會委託政府電子採購網系統維運廠商辦理 55 場次機關端（包括新功能介紹、基礎班、公

開取得電子報價單、電子投開標、共同供應契約等課程)及 27 場次廠商端教育訓練，共計 82 場次，參加人員約 2,188 人。

二、修正政府採購法規

(一) 研修政府採購法

1. 為完備政府採購法制，提升採購效能與品質，並簡化採購作業程序，已研擬「政府採購法部分條文修正草案」，107 年 5 月 10 日經立法院交通委員會審查完畢，並於 107 年 5 月 30 日及 12 月 27 日召開 2 次朝野黨團協商會議，目前正待立法院二讀、三讀程序。
2. 本次修法重點包括：(1) 修正不良廠商之處罰規定，以更符合比例原則；(2) 增訂採購審查小組機制，協助審查採購文件及提供與採購有關事務之諮詢；(3) 增訂工程採購廠商須依職業安全衛生法規採取必要措施，使勞工免於發生職業災害。

(二) 107 年政府採購相關法規修正情形詳如附錄二，摘述如下：

1. 107 年 1 月 11 日訂定「行政院公共工程委員會公共建設諮詢小組設置要點」，為加速推動公共建設，協調及督導各機關積極行政，以協助釐清解決廠商與機關於履約階段因契約條款認知歧異之問題。
2. 107 年 1 月 26 日修正「採購評選委員會委員須知」第 8 點、第 9 點、第 10 點，明訂召集人及副召集人均無法出席會議之作業程序等。
3. 107 年 2 月 14 日修正「專家學者建議名單資料庫建置及除名作業要點」第四點附件一至附件三，為配合行

政院保障跨性別者及雙性人之性別人權，修正附件之性別欄位為空白。

4. 107年3月2日修正政府採購法施行細則第58條，新增該條第1項第4款規定，原係採採購法第22條第1項第9款至第11款規定辦理者，其評選為優勝廠商或經勘選認定適合需要者有二家以上，得依序遞補辦理議價。
5. 107年3月8日修正「中央機關未達公告金額採購招標辦法」第2條，刪除須就個案敘明不採公告方式辦理之規定，有利機關彈性運用採購策略，並刪除上級機關應加強查核監督之規定，回歸由上級機關視個案情形監督，落實政府法規鬆綁。
6. 107年3月14日修正「機關指定地區採購房地產作業辦法」第8條，參與機關辦理指定地區採購房地產之投標廠商，免再申請印鑑證明，減少廠商作業程序。
7. 107年3月26日修正政府採購法施行細則，因應政黨法制定公布，規定政黨之經費及收入來源、不得經營或投資營利事業及不得從事之營利行為，爰刪除第41條規定。
8. 107年8月6日廢止「政府採購電子領投標作業規定」，因多數條文於政府採購法、電子採購作業辦法、電子簽章法等法律或法規命令已有相關規定；復該規定所稱之「政府採購電子領投標系統」已併入「政府電子採購網」，提供機關及廠商辦理政府採購之單一窗口，爰廢止之。
9. 107年8月8日修正「採購評選委員會組織準則」第6

條，定明採購評選委員會成立後名單應予公開之機制。

(三) 修正投標須知及契約範本

1. 107年1月30日修正「勞動派遣採購契約範本」，因派遣勞工依法請假期間，如機關要求廠商應指派代理人，將衍生代理人費用支付問題，爰增加載明該衍生費用負擔，避免爭議。
2. 107年7月24日修正「工程採購契約範本」，修正重點包括物價指數調整方式、再生材料之使用、僱用外籍勞工、保險之承保範圍及保險單約定事項、契約變更辦理議價程序之期限、爭議處理小組機制、柴油車輛及行車視野輔助系統規範，及如設置專任工程人員以外之技師或建築師之相關事項等。
3. 107年8月15日修正「投標須知範本」，修正重點包括增訂機關得載明廠商所供應整體標的之特定組成項目，不允許使用大陸地區產品之情形、增訂機關得於招標文件規定，達一定分數或序位之未得標廠商，發給一定金額之獎勵金、增訂涉及國家安全採購、「具敏感性或國安(含資安)疑慮之業務範疇」之資訊服務採購，得限制大陸地區廠商、第三地區含陸資成分廠商、在臺陸資廠商參與之選項、增訂未載明廠商提出同等品時機者，視同允許廠商於使用同等品前提出審查、增訂未得標廠商投標文件涉及著作財產權之權利保障及利用，供各機關據以辦理。
4. 107年9月20日修正「財物採購契約範本」，修正重點包括增列廠商及分包廠商履約不得有違反商品標示法情事、履約項目如包括工程之施工，廠商及分包廠商

履約時僱用外籍勞工相關約定、及協議成立爭議處理小組之事項。

5. 107年12月14日修正「投標廠商聲明書範本」及「公開取得電子報價單投標廠商聲明書範本」，修正重點包括配合公職人員利益衝突迴避法修正，修正聲明事項及新增附註內容；增訂招標文件如載明涉及國家安全之採購，廠商是否屬陸資廠商之聲明事項，並通函各機關。

(四) 其他重要函令

1. 107年1月11日通函各機關，機關辦理採購如涉及後續維護工作者，其後續數年維護服務之價格，建議納入採購標的一併考量分年編列預算支應。
2. 107年1月11日修正「建築物工程技術服務採購評選項目及配分權重範例」，列舉建築物工程技術服務態樣，包括「規劃、設計及監造（含競圖）」、「規劃、設計及監造（含競圖、BIM技術）」及「監造」計3類，其採固定服務費用或費率之評選項目及配分範例，供機關辦理建築物工程技術服務採購之參考。
3. 107年1月24日訂定「勞動派遣採購評選項目及配分權重範例」，列舉辦理勞動派遣採購採固定服務費用決標（派遣勞工薪資、勞雇雙方依法應負擔之費用及廠商管理費、利潤、相關稅捐均採固定金額支付，廠商投標時無須報價）及非採固定服務費用決標（派遣勞工薪資及勞雇雙方依法應負擔之費用採固定金額支付，廠商僅就管理費、利潤及相關稅捐報價）之評選項目、評選子項及配分範例供參考，並通函各機關。
4. 107年2月1日通函各機關，機關與廠商間關於採購之

履約爭議，當事人得善用多元之爭議處理機制，以利快速解決爭議。

5. 107年2月7日通函各機關，因應「0206花蓮震災」需緊急處置之採購事項，採購法第22條第1項第3款及第105條第1項第2款已有緊急採購機制，請視個案情形依規定儘速妥處。
6. 107年2月9日通函各機關，履約中之政府採購案件，因不可抗力因素致廠商未能依契約履行之處理方式。
7. 107年2月12日修正「最有利標作業手冊」，新增召集人及副召集人均無法出席會議之作業程序；刪除採固定價格給付者，宜於評選項目中增設「廠商承諾額外給付機關情形」之項目；新增「建築物工程技術服務採購評選項目及配分權重範例」、「勞動派遣採購評選項目及配分權重範例」、附錄九（機關巨額工程採購採最有利標決標作業要點）及附錄十（機關採購審查小組設置及作業要點）。
8. 107年6月8日通函各機關，機關辦理工程採購，請考量各工作項目之成本受近期油價波動影響情形，合理、核實編列工程預算及訂定底價。
9. 107年6月13日通函各機關，機關辦理採購，應避免遲延付款情形，如發生無預算即先決標，或預算遭挪用致無款項及時支付廠商之情形，應依「採購人員倫理準則」第7條第3款、第12條第1項第1款規定檢討相關人員責任。
10. 107年6月26日通函各機關，檢送本會訂定「採購評選委員會（評審小組）評選(審)委員評分表（評選項

目含廠商企業社會責任指標)」範本，機關辦理評選（審）案件，請將上開項目（員工薪資至少 3 萬元以上）列為評選（審）項目。

11. 107 年 6 月 29 日通函各機關，檢送「重大政府採購得標廠商與銀行及採購機關三方協議書(範本)」。
12. 107 年 7 月 3 日通函各機關，工程執行階段皆須考量廠商利潤及風險，合理編列相關費用，以利工程順利推動。
13. 107 年 9 月 27 日修正「標準化作業流程及控制重點—採購業務」之「決標（適用最有利標決標）」（編號 JP06）、「決標（準用最有利標評選優勝廠商）」（編號 JP07）作業項目範例及「採購評選委員會委員名單保密措施一覽表」，並通函各機關。
14. 107 年 9 月 27 日通函各機關，檢送「公共工程專案管理技術服務採購評選項目及配分權重範例」，該範例列舉公共工程專案管理技術服務態樣，包括「公共工程專案管理(不含監造)」及「公共工程專案管理(含監造)」計 2 類，其採固定服務費用或費率之評選項目及配分範例，供機關辦理公共工程專案管理技術服務之參考，各機關並得視個案採購特性及實際需要，依上開規定自行調整或增刪或分列子項。
15. 107 年 10 月 23 日通函各機關，機關辦理技術服務採購，不宜於招標文件訂定不合理之計罰條款以免發生爭議。
16. 107 年 11 月 28 日訂定「最有利標協商作業執行情序及範例」，說明機關辦理最有利標決標之採購案件，

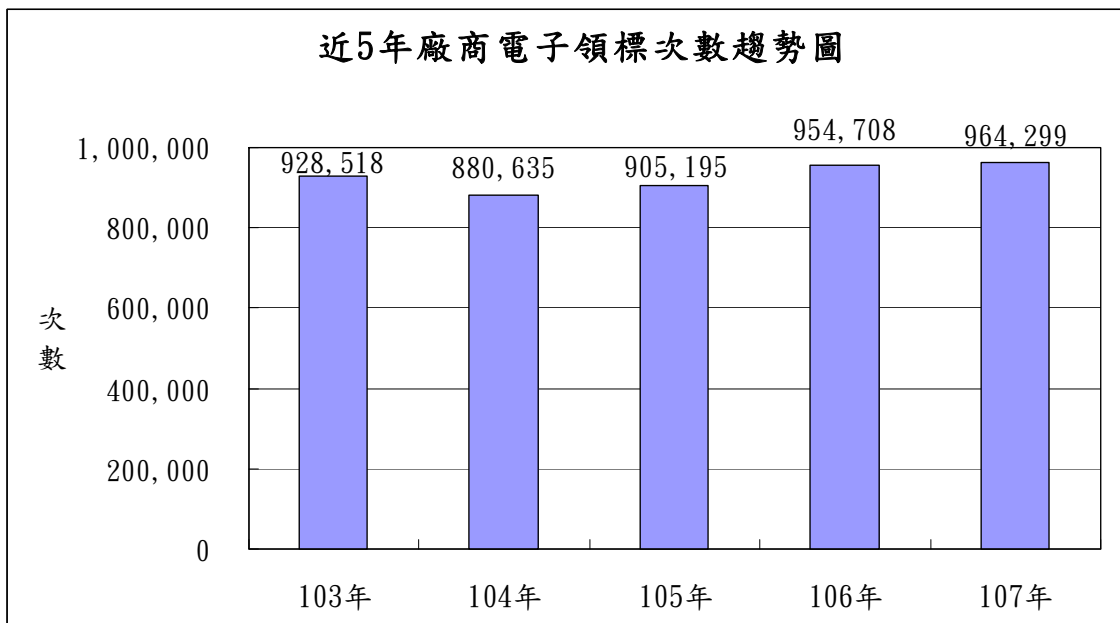
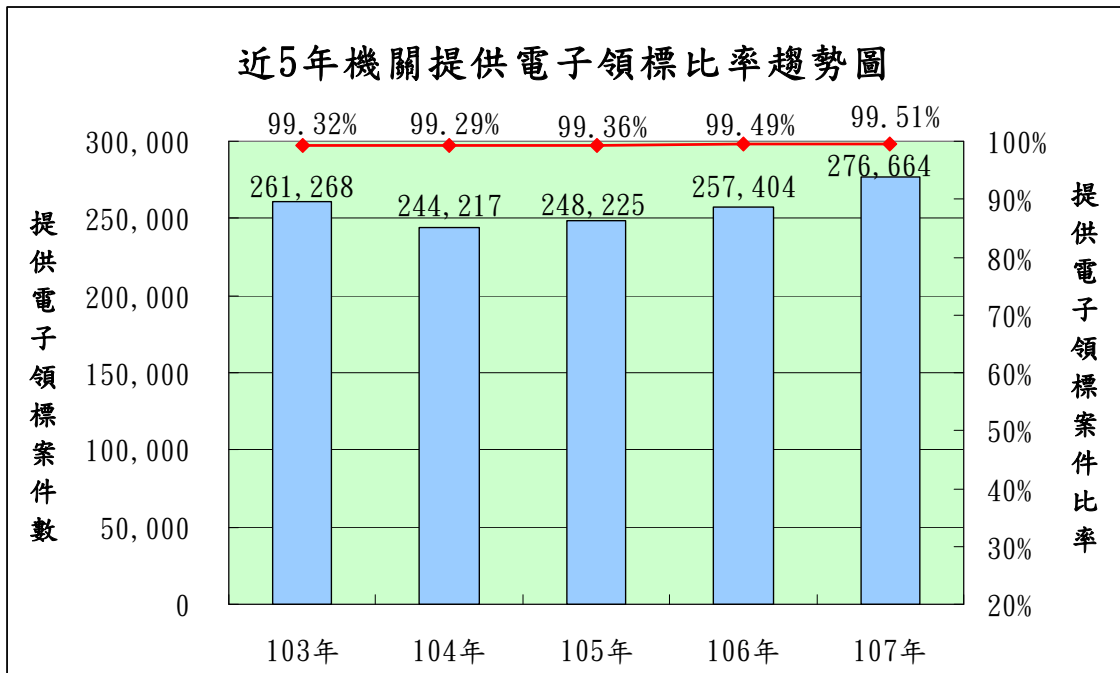
如能善用協商機制，有助於遴選更優質之得標廠商，並使機關獲得較佳之採購結果，並通函各機關。

17. 107年12月5日通函各機關，修正「工程結算驗收證明書」格式，除於第2頁之工程主要內容頁面之「備註」欄位載明「分包部分情形詳次頁（可免填，得標廠商有報備分包情形及提供佐證資料者方填寫併附）」文字外，並新增第3頁關於分包部分之頁面（包括報備之分包廠商名稱、分包工作主要工項內容及實作數量、分包項目結算金額）。

三、電子化採購

（一）電子領標

機關辦理招標案件，上網傳輸招標文件，提供廠商全天24小時網路直接繳費並下載招標文件，以減少機關人工作業，節省機關製作書面文件費用及廠商往返機關時間、人力。107年機關提供電子領標案件比率逾99%，機關提供電子領標案件計27萬餘件，廠商電子領標次數計96萬餘次，每案平均約3.4家廠商上網領標，103年至107年各機關提供電子領標比率及廠商電子領標次數詳如附圖。因107年整體招標件數增加，機關提供電子領標案件數及廠商電子領標次數均較106年增加。



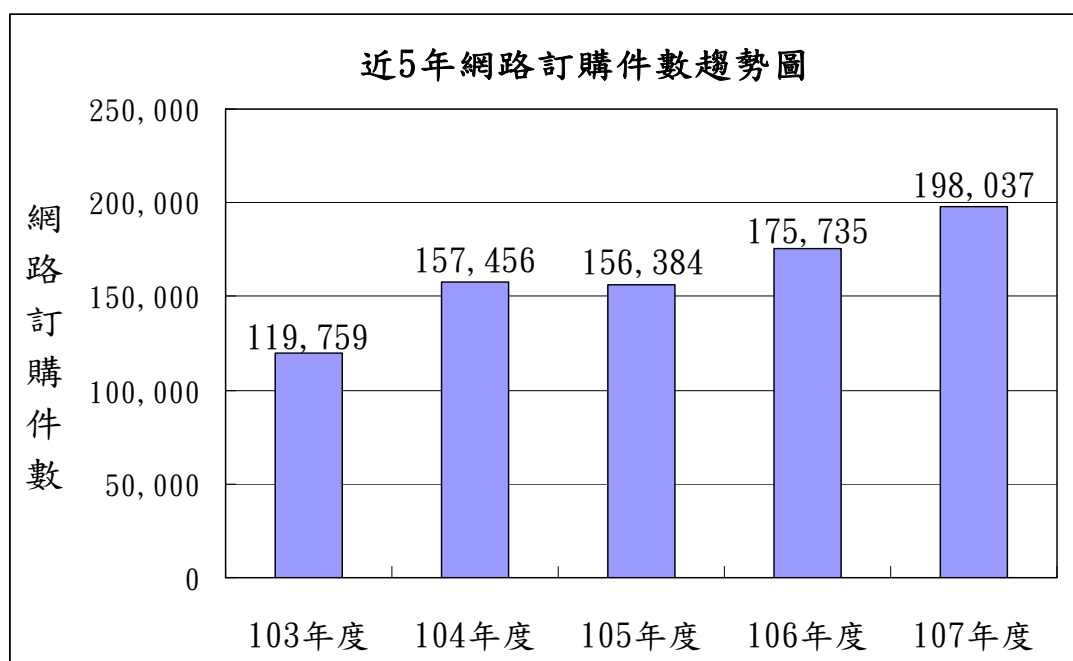
(二) 招標文件網路公開閱覽

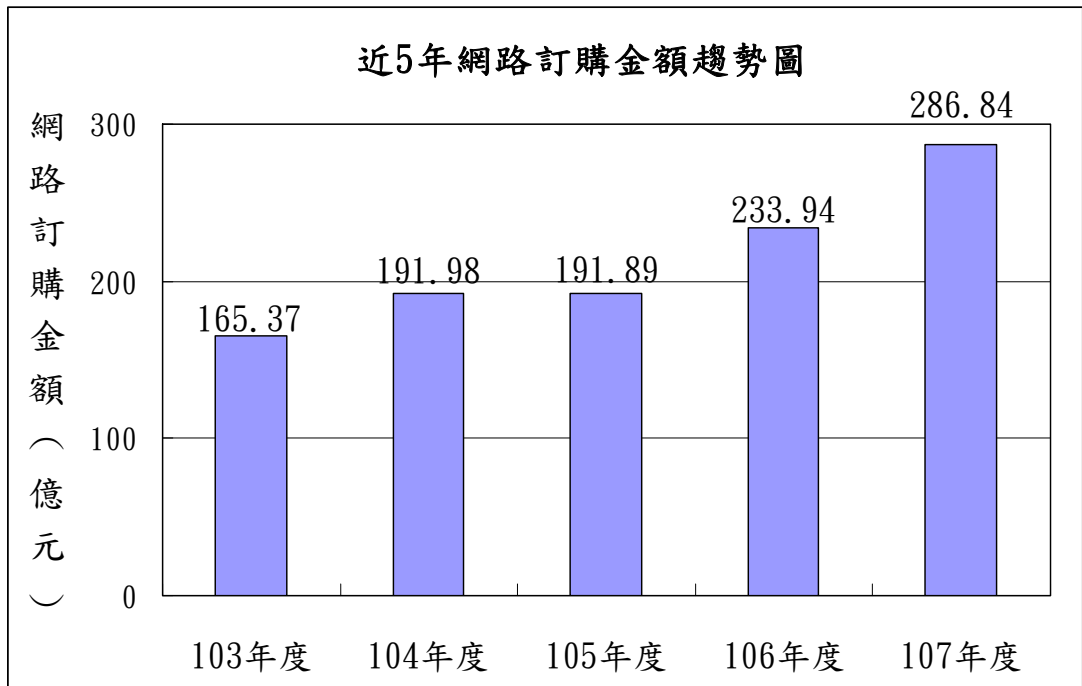
1. 對查核金額以上之工程採購，藉由招標文件草案預先公開閱覽，徵求廠商或民眾意見，提升公共工程規劃設計品質，並減少招標及履約爭議，財物及勞務採購亦可利用此制度辦理。統計 107 年公開閱覽類別及件數，計工程採購 1,268 件、財物採購 216 件及勞務採購 271 件，合計 1,755 件。
2. 此外，統計 107 年機關提供廠商經由網路免費下載閱覽

招標文件草案之工程採購 1,206 件、財物採購 205 件及勞務採購 265 件，合計 1,676 件，占公開閱覽公告件數 1,755 件約 95%，廠商經由網路下載 104,764 次，可節省廠商及機關之時間、人力、交通成本及文件印製費。

(三) 共同供應契約電子採購

共同供應契約電子採購，以網路取代傳統訂購流程，使採購流程電子化，簡化機關下訂及廠商接單行政作業流程，提升政府採購效率。107 年網路訂購數達 19 萬餘筆，電子下訂總金額為 286 億餘元。各年網路訂購件數及金額詳如附圖。107 年網路訂購件數及金額均較 106 年度增加，係因 107 年可訂購之共同供應契約案件數（443 案）較 106 年（415 案）增加所致。





(四) 辦理政府電子採購網功能增修

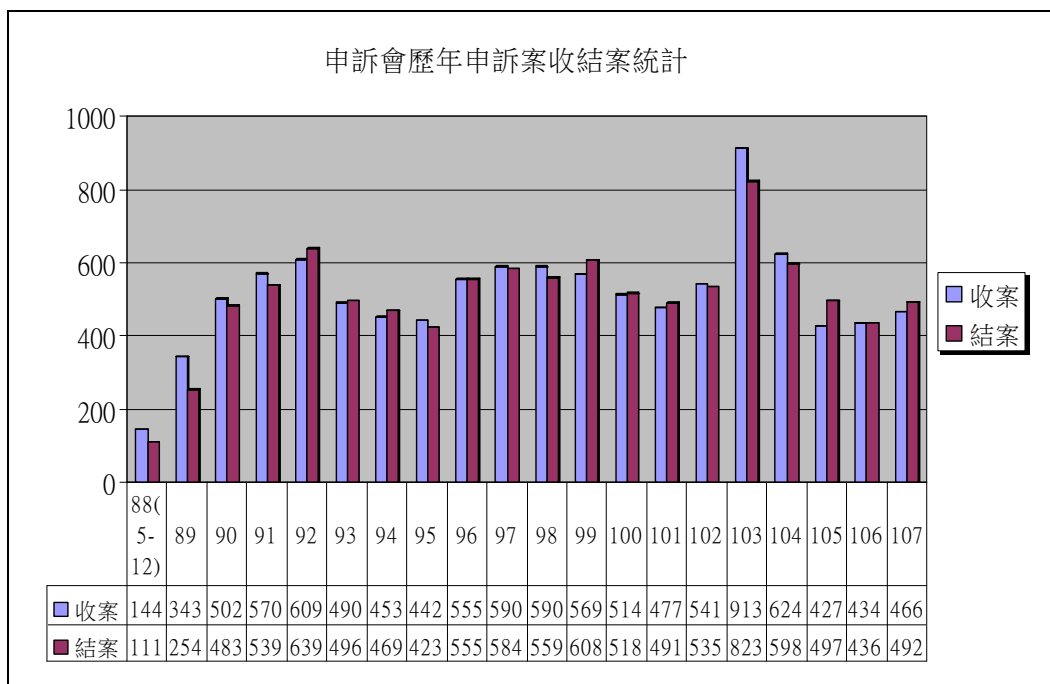
配合法令修改及業務需要，辦理政府電子採購網功能增修，107年主要增修功能說明如下：

1. 為追蹤各機關工程類無法決標案件後續辦理情形，增加「流廢標管理」機制。
2. 新增或更正決標公告，如得標廠商為自然人，且「廠商名稱」包含「事務所」者，需揭露該廠商聯絡資料。
3. 配合採購評選委員會組織準則第6條修正，新增「採購評選委員管理」功能。
4. 對於原住民地區未達公告金額採購，新增檢核及預警功能。
5. 為瞭解、統計國際競圖之採購案件情形，對於技術服務及統包案件招決標公告新增國際競圖採購欄位機制。
6. 因應公職人員利益衝突迴避法修正，增修投標廠商聲明書相關功能。
7. 招決標公告新增具國安疑慮採購相關欄位登載機制。

四、爭議處理

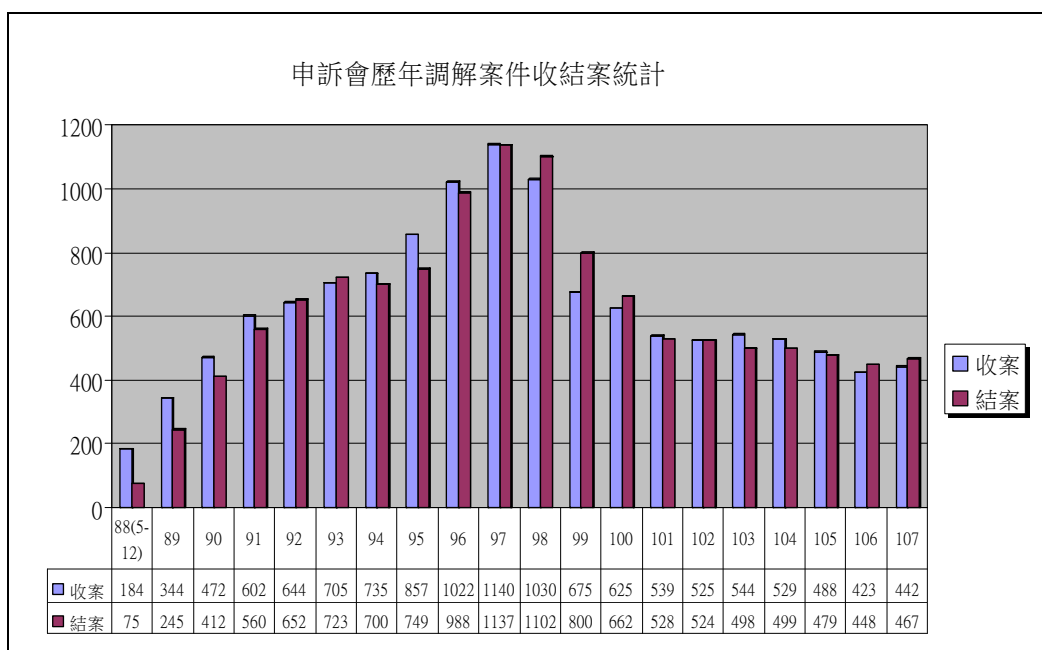
(一) 採購申訴審議業務

本會採購申訴審議委員會自 88 年 5 月成立迄 107 年 12 月 31 日止，共收申訴案 1 萬 253 件，處理終結者 1 萬 110 件，107 年度收案數 466 件（工程 112 件、財物 193 件及勞務 161 件）；結案數 492 件（包含案件為 107 年度以前收案，處理至 107 年度終結），如附圖。



(二) 履約爭議調解業務

本會採購申訴審議委員會成立以來，共收調解案 1 萬 2,525 件，處理終結者 1 萬 2,248 件，107 年收案數 442 件（工程 204 件、財物 106 件及勞務 132 件），結案件數為 467 件（包含案件為 107 年度以前收案，處理至 107 年度終結），如附圖。



五、政府採購稽核

(一) 全國共設有 38 個採購稽核小組，包括本會中央採購稽核小組、15 個部會署及 22 個地方政府採購稽核小組，每年就全國政府採購案件篩選辦理稽核，並就所見缺失責請機關改正。107 年度中央、部會署及地方政府採購稽核小組分別已稽核監督 241 件、3,433 件及 5,503 件政府採購案件，統計情形詳如下表。

稽核小組別	單位數	累計至 106 年底	107 年	累計至 107 年底
中央採購稽核小組	1	12,246	241	12,487
部會署採購稽核小組	15	42,965	3,433	46,398
地方政府採購稽核小組	22	90,593	5,503	96,096
合計	38	145,804	9,177	154,981

(二) 採購稽核小組於辦理稽核監督及受理檢舉案件時，如發現機關採購有違反政府採購法令，除依規定處理及通知

機關採行改正措施外，稽核監督結果並副知其上級機關及審計機關。

六、工程施工查核

- (一) 107 年全國各機關工程施工查核小組依政府採購法第 70 條規定辦理工程採購之查核件數計 3,580 件，占總在建工程件數之 8.20%。查核結果為優等 0 件、甲等 2,122 件、乙等 1,440 件、丙等 9 件、不計分 9 件。整體查核狀況，與 106 年度比較，甲等以上工程比率為 59.27%，提升 3.75%；丙等工程比率為 0.25%，略減少 0.08%。
- (二) 107 年度全國各機關就查核結果缺失嚴重者，對主辦機關人員懲處 18 件；撤換廠商之工地負責人、品管人員及安衛人員或監造單位派駐現場人員 51 件；檢討廠商專任工程人員及工地主任責任 6 件；缺失嚴重部分拆除重做 13 件；檢討監造技師或建築師責任 3 件；對廠商辦理扣款 1,078 件；對監造單位辦理扣款 984 件。

七、扶助中小企業參與採購

- (一) 本會依據政府採購法第 97 條及「扶助中小企業參與政府採購辦法」第 4 條第 1 項規定，會同經濟部訂定 107 年之採購由中小企業承包或分包之目標金額比率維持 40%。
- (二) 經彙整 107 年總統府、國家安全會議、五院及院屬各一級機關與直轄市及（縣）市政府等 106 個機關及其所屬（轄）機關逾 10 萬元之採購，由中小企業承包或分包之金額比率平均為 49.75%，達 40% 之目標，其中有 57 個機關比率落於 80%~100%；21 個機關比率落於 60%~79.99%，17 個機關落於 40%~59.99%，11 個機關落於 0%~39.99%，詳如附錄三。

參、結語及展望

積極協助各機關處理採購疑難雜症問題，以正確的觀念、態度及方法排除政策推動上所遇到之困難與障礙，讓採購品質及履約進度更好，一直是本會努力的目標。本會推動政府採購法修正、建立公共建設諮詢機制、協處輔導工程流廢標案件等，協助解決機關及廠商遭遇之問題並針對問題解決問題，確實掌握執行進度，以提升執行效率及服務效益，並增進經濟動能，符合民眾期望。

附錄一

107 年採購資料區分採購性質統計分析表

公開與否	資料	採購性質			總計
		工程	財物	勞務	
公開	決標件數	41,236	62,059	70,650	173,945
	決標件數百分比	90.47%	89.12%	85.17%	87.78%
	決標金額(元)	609,307,057,620	582,708,439,850	313,669,199,668	1,505,684,697,138
	決標金額百分比	96.64%	76.54%	84.18%	85.34%
未公開	決標件數	4,344	7,577	12,299	24,220
	決標件數百分比	9.53%	10.88%	14.83%	12.22%
	決標金額(元)	21,168,744,925	178,622,980,463	58,928,770,956	258,720,496,344
	決標金額百分比	3.36%	23.46%	15.82%	14.66%
總計	決標件數	45,580	69,636	82,949	198,165
	決標金額(元)	630,475,802,545	761,331,420,313	372,597,970,624	1,764,405,193,482

資料時間:108 年 1 月 30 日

107 年採購資料區分招標方式統計表

招標方式		採購性質			總計
		工程	財物	勞務	
公開招標	件數	28,262	20,578	12,535	61,375
	預算金額(元)	638,087,660,877	452,644,052,924	110,151,824,281	1,200,883,538,082
	決標金額(元)	596,720,702,017	376,647,707,984	91,952,496,619	1,065,320,906,620
公開取得	件數	11,733	33,070	32,994	77,797
	預算金額(元)	6,685,848,519	15,721,506,142	16,693,933,221	39,101,287,882
	決標金額(元)	5,991,189,621	13,668,030,583	15,462,649,853	35,121,870,057
選擇性招標-個案	件數	4	594	1	599
	預算金額(元)	89,598,591	97,766,109,543	569,644,272	98,425,352,406
	決標金額(元)	84,866,900	31,246,057,717	525,155,055	31,856,079,672
限制性招標-公開評選	件數	14	2,813	19,717	22,544
	預算金額(元)	131,579,116	20,579,966,612	168,372,418,142	189,083,963,870
	決標金額(元)	128,393,360	16,773,546,654	159,272,822,752	176,174,762,766
限制性招標-未經公開評選	件數	5,565	9,471	17,566	32,602
	預算金額(元)	28,376,406,627	241,718,538,367	100,580,106,276	370,675,051,270
	決標金額(元)	27,519,470,647	231,926,636,467	98,260,544,292	357,706,651,406
選擇性招標-後續邀標	件數	2	359	136	497
	預算金額(元)	32,979,365	112,093,510,728	8,805,257,711	120,931,747,804
	決標金額(元)	31,180,000	90,086,304,362	7,124,302,053	97,241,786,415
公開取得電子報價單	件數	-	2,751	-	2,751
	預算金額(元)	-	1,140,951,181	-	1,140,951,181
	決標金額(元)	-	983,136,546	-	983,136,546
總計	件數	45,580	69,636	82,949	198,165
	預算金額(元)	673,404,073,095	941,664,635,497	405,173,183,903	2,020,241,892,495
	決標金額(元)	630,475,802,545	761,331,420,313	372,597,970,624	1,764,405,193,482
件數比率		23.00%	35.14%	41.86%	100.00%
決標金額比率		35.73%	43.15%	21.12%	100.00%

資料時間:108 年 1 月 30 日

107 年採購資料區分採購金額級距統計分析表

採購金額級距	資料	採購性質			總計
		工程	財物	勞務	
巨額	決標件數	253	420	2,444	3,117
	決標件數百分比	0.56%	0.60%	2.95%	1.57%
	決標金額(元)	347,971,301,533	577,594,693,352	206,174,959,604	1,131,740,954,489
	決標金額百分比	55.19%	75.87%	55.33%	64.14%
查核金額 以上 未達巨額	決標件數	916	370	3,740	5,026
	決標件數百分比	2.01%	0.53%	4.51%	2.54%
	決標金額(元)	85,176,567,184	28,210,283,226	45,236,204,644	158,623,055,054
	決標金額百分比	13.51%	3.71%	12.14%	8.99%
公告金額以上 未達查核金額	決標件數	29,281	24,224	31,316	84,821
	決標件數百分比	64.24%	34.79%	37.75%	42.80%
	決標金額(元)	189,795,208,961	137,324,824,073	100,261,037,942	427,381,070,976
	決標金額百分比	30.10%	18.04%	26.91%	24.22%
未達公告金額	決標件數	15,130	44,622	45,449	105,201
	決標件數百分比	33.19%	64.08%	54.79%	53.09%
	決標金額(元)	7,532,724,867	18,201,619,662	20,925,768,434	46,660,112,963
	決標金額百分比	1.19%	2.39%	5.62%	2.64%
總計	決標件數	45,580	69,636	82,949	198,165
	決標金額(元)	630,475,802,545	761,331,420,313	372,597,970,624	1,764,405,193,482

資料時間:108 年 1 月 30 日

107 年採購資料區分機關別統計分析表

機關別	公開與否	資料	採購性質			總計
			工程	財物	勞務	
中央機關	公開	決標件數	11,144	35,201	30,512	76,857
		決標件數百分比	86.18%	86.85%	79.80%	83.82%
		決標金額	289,193,534,944	531,202,168,227	205,084,097,115	1,025,479,800,286
		決標金額百分比	96.46%	75.62%	79.59%	81.39%
	未公開	決標件數	1,787	5,331	7,723	14,841
		決標件數百分比	13.82%	13.15%	20.20%	16.18%
		決標金額	10,609,295,710	171,266,631,805	52,593,947,402	234,469,874,917
		決標金額百分比	3.54%	24.38%	20.41%	18.61%
中央機關決標件數			12,931	40,532	38,235	91,698
中央機關決標件數百分比			28.37%	58.21%	46.09%	46.27%
中央機關決標金額			299,802,830,654	702,468,800,032	257,678,044,517	1,259,949,675,203
中央機關決標金額百分比			47.55%	92.27%	69.16%	71.41%
臺北市政府	公開	決標件數	1,641	4,401	5,979	12,021
		決標件數百分比	79.70%	90.72%	87.81%	87.62%
		決標金額	46,131,660,943	10,541,680,046	17,960,974,918	74,634,315,907
		決標金額百分比	91.82%	93.38%	92.78%	92.26%
	未公開	決標件數	418	450	830	1,698
		決標件數百分比	20.30%	9.28%	12.19%	12.38%
		決標金額	4,111,523,600	747,934,374	1,397,932,125	6,257,390,099
		決標金額百分比	8.18%	6.62%	7.22%	7.74%
臺北市政府決標件數			2,059	4,851	6,809	13,719
臺北市政府決標件數百分比			4.52%	6.97%	8.21%	6.92%
臺北市政府決標金額			50,243,184,543	11,289,614,420	19,358,907,043	80,891,706,006
臺北市政府決標金額百分比			7.97%	1.48%	5.20%	4.58%
新北市政府	公開	決標件數	2,432	2,829	5,338	10,599
		決標件數百分比	90.88%	90.73%	90.54%	90.67%
		決標金額	29,870,329,559	4,414,782,280	15,483,283,801	49,768,395,640
		決標金額百分比	97.38%	91.39%	90.61%	94.63%
	未公開	決標件數	244	289	558	1,091
		決標件數百分比	9.12%	9.27%	9.46%	9.33%
		決標金額	804,565,836	415,829,409	1,604,495,644	2,824,890,889
		決標金額百分比	2.62%	8.61%	9.39%	5.37%
新北市政府決標件數			2,676	3,118	5,896	11,690
新北市政府決標件數百分比			5.87%	4.48%	7.11%	5.90%
新北市政府決標金額			30,674,895,395	4,830,611,689	17,087,779,445	52,593,286,529
新北市政府決標金額百分比			4.87%	0.63%	4.59%	2.98%

機關別	公開與否	資料	採購性質			總計
			工程	財物	勞務	
桃園市政府	公開	決標件數	1,963	2,530	3,410	7,903
		決標件數百分比	89.27%	93.67%	91.01%	91.40%
		決標金額	81,245,255,917	5,772,876,939	12,361,982,900	99,380,115,756
		決標金額百分比	99.29%	95.22%	97.35%	98.80%
	未公開	決標件數	236	171	337	744
		決標件數百分比	10.73%	6.33%	8.99%	8.60%
		決標金額	579,776,519	290,008,161	336,755,051	1,206,539,731
		決標金額百分比	0.71%	4.78%	2.65%	1.20%
桃園市政府決標件數			2,199	2,701	3,747	8,647
桃園市政府決標件數百分比			4.82%	3.88%	4.52%	4.36%
桃園市政府決標金額			81,825,032,436	6,062,885,100	12,698,737,951	100,586,655,487
桃園市政府決標金額百分比			12.98%	0.80%	3.41%	5.70%
臺中市政府	公開	決標件數	2,204	2,436	4,031	8,671
		決標件數百分比	88.51%	95.64%	93.16%	92.60%
		決標金額	33,323,060,826	5,263,267,008	11,499,097,605	50,085,425,439
		決標金額百分比	95.44%	98.07%	96.39%	95.92%
	未公開	決標件數	286	111	296	693
		決標件數百分比	11.49%	4.36%	6.84%	7.40%
		決標金額	1,593,750,675	103,536,138	431,244,122	2,128,530,935
		決標金額百分比	4.56%	1.93%	3.61%	4.08%
臺中市政府決標件數			2,490	2,547	4,327	9,364
臺中市政府決標件數百分比			5.46%	3.66%	5.22%	4.73%
臺中市政府決標金額			34,916,811,501	5,366,803,146	11,930,341,727	52,213,956,374
臺中市政府決標金額百分比			5.54%	0.70%	3.20%	2.96%
臺南市政府	公開	決標件數	2,738	1,167	2,279	6,184
		決標件數百分比	92.47%	86.00%	85.52%	88.56%
		決標金額	22,005,931,068	1,757,055,298	5,432,992,212	29,195,978,578
		決標金額百分比	97.97%	93.06%	94.06%	96.91%
	未公開	決標件數	223	190	386	799
		決標件數百分比	7.53%	14.00%	14.48%	11.44%
		決標金額	455,547,989	131,098,610	343,257,781	929,904,380
		決標金額百分比	2.03%	6.94%	5.94%	3.09%
臺南市政府決標件數			2,961	1,357	2,665	6,983
臺南市政府決標件數百分比			6.50%	1.95%	3.21%	3.52%
臺南市政府決標金額			22,461,479,057	1,888,153,908	5,776,249,993	30,125,882,958
臺南市政府決標金額百分比			3.56%	0.25%	1.55%	1.71%

機關別	公開與否	資料	採購性質			總計
			工程	財物	勞務	
高雄市政府	公開	決標件數	2,163	1,761	3,410	7,334
		決標件數百分比	87.32%	92.49%	87.53%	88.61%
		決標金額	13,320,408,403	2,544,682,793	9,044,322,370	24,909,413,566
		決標金額百分比	94.09%	85.90%	93.45%	92.95%
	未公開	決標件數	314	143	486	943
		決標件數百分比	12.68%	7.51%	12.47%	11.39%
		決標金額	836,768,956	417,577,180	634,188,248	1,888,534,384
		決標金額百分比	5.91%	14.10%	6.55%	7.05%
高雄市政府決標件數			2,477	1,904	3,896	8,277
高雄市政府決標件數百分比			5.43%	2.73%	4.70%	4.18%
高雄市政府決標金額			14,157,177,359	2,962,259,973	9,678,510,618	26,797,947,950
高雄市政府決標金額百分比			2.25%	0.39%	2.60%	1.52%
縣市政府	公開	決標件數	15,611	8,039	14,478	38,128
		決標件數百分比	95.08%	92.91%	91.40%	93.20%
		決標金額	84,622,021,686	12,796,164,375	32,136,781,714	129,554,967,775
		決標金額百分比	97.60%	80.20%	96.22%	95.22%
	未公開	決標件數	807	613	1,363	2,783
		決標件數百分比	4.92%	7.09%	8.60%	6.80%
		決標金額	2,076,889,199	3,159,848,697	1,262,516,526	6,499,254,422
		決標金額百分比	2.40%	19.80%	3.78%	4.78%
縣市政府決標件數			16,418	8,652	15,841	40,911
縣市政府決標件數百分比			36.02%	12.42%	19.10%	20.64%
縣市政府決標金額			86,698,910,885	15,956,013,072	33,399,298,240	136,054,222,197
縣市政府決標金額百分比			13.75%	2.10%	8.96%	7.71%
受補助法人或團體	公開	決標件數	1,340	3,695	1,213	6,248
		決標件數百分比	97.88%	92.98%	79.13%	90.87%
		決標金額	9,594,854,274	8,415,762,884	4,665,667,033	22,676,284,191
		決標金額百分比	98.96%	80.10%	93.50%	90.01%
	未公開	決標件數	29	279	320	628
		決標件數百分比	2.12%	7.02%	20.87%	9.13%
		決標金額	100,626,441	2,090,516,089	324,434,057	2,515,576,587
		決標金額百分比	1.04%	19.90%	6.50%	9.99%
受補助法人或團體決標件數			1,369	3,974	1,533	6,876
受補助法人或團體決標件數百分比			3.00%	5.71%	1.85%	3.47%
受補助法人或團體決標金額			9,695,480,715	10,506,278,973	4,990,101,090	25,191,860,778
受補助法人或團體決標金額百分比			1.54%	1.38%	1.34%	1.43%

機關別	公開與否	資料	採購性質			總計
			工程	財物	勞務	
決標件數 的加總			45,580	69,636	82,949	198,165
決標件數百分比 的加總			100%	100%	100%	100%
決標金額 的加總			630,475,802,545	761,331,420,313	372,597,970,624	1,764,405,193,482
決標金額百分比 的加總			100%	100%	100%	100%

資料日期:108年1月30日

107 年中央機關公開辦理採購之件數及金額比率一覽表

項次	機關名稱	公開				未公開			
		件數	決標金額(元)	件數比率	金額比率	件數	決標金額(元)	件數比率	金額比率
1	最高行政法院	6	6,114,250	100.00%	100.00%	0	0	0.00%	0.00%
2	高雄高等行政法院	7	3,893,739	100.00%	100.00%	0	0	0.00%	0.00%
3	智慧財產法院	8	4,226,509	100.00%	100.00%	0	0	0.00%	0.00%
4	福建高等法院金門分院	5	2,407,000	100.00%	100.00%	0	0	0.00%	0.00%
5	飛航安全調查委員會	4	4,663,880	100.00%	100.00%	0	0	0.00%	0.00%
6	不當黨產處理委員會	2	1,290,000	100.00%	100.00%	0	0	0.00%	0.00%
7	國史館	40	63,560,776	97.56%	99.71%	1	185,000	2.44%	0.29%
8	公平交易委員會	30	16,229,215	96.77%	98.64%	1	224,000	3.23%	1.36%
9	勞動部	1,332	5,409,230,803	91.86%	96.10%	118	219,363,950	8.14%	3.90%
10	法官學院	43	44,141,939	91.49%	95.44%	4	2,106,997	8.51%	4.56%
11	國防部	6,720	55,509,812,984	90.19%	30.43%	731	126,892,920,657	9.81%	69.57%
12	行政院農業委員會	4,681	15,116,070,604	90.05%	95.72%	517	675,971,199	9.95%	4.28%
13	促進轉型正義委員會	9	10,178,952	90.00%	95.95%	1	429,173	10.00%	4.05%
14	海洋委員會	327	33,803,077,780	89.84%	96.34%	37	1,284,530,884	10.16%	3.66%
15	國軍退除役官兵輔導委員會	3,715	25,270,352,534	89.24%	95.23%	448	1,265,981,631	10.76%	4.77%
16	監察院	45	38,784,083	88.24%	72.02%	6	15,069,650	11.76%	27.98%
17	經濟部	17,663	491,200,151,623	88.05%	89.30%	2,397	58,835,343,649	11.95%	10.70%
18	內政部	1,956	22,907,261,685	87.44%	96.79%	281	760,180,549	12.56%	3.21%
19	衛生福利部	4,440	20,412,940,063	87.13%	81.29%	656	4,699,666,398	12.87%	18.71%
20	法務部	1,976	7,662,003,067	86.70%	91.98%	303	668,329,612	13.30%	8.02%
21	行政院環境保護署	535	3,830,441,705	86.57%	98.91%	83	42,180,112	13.43%	1.09%
22	行政院公共工程委員會	17	25,952,575	85.00%	33.72%	3	51,023,116	15.00%	66.28%
23	立法院	201	434,546,935	84.81%	65.71%	36	226,811,833	15.19%	34.29%
24	行政院原子能委員會	932	1,171,333,736	84.65%	83.04%	169	239,198,874	15.35%	16.96%
25	考選部	45	117,507,536	83.33%	87.36%	9	17,003,509	16.67%	12.64%
26	臺灣高等法院	488	602,648,766	82.85%	89.46%	101	71,036,908	17.15%	10.54%
27	原住民族委員會	146	982,373,283	82.49%	97.88%	31	21,235,662	17.51%	2.12%
28	臺中高等行政法院	9	3,325,800	81.82%	73.49%	2	1,199,900	18.18%	26.51%
29	國家發展委員會	162	1,370,221,012	81.41%	98.17%	37	25,485,022	18.59%	1.83%
30	中央選舉委員會	186	586,899,953	80.87%	89.62%	44	67,969,857	19.13%	10.38%

項次	機關名稱	公開				未公開			
		件數	決標金額(元)	件數比率	金額比率	件數	決標金額(元)	件數比率	金額比率
31	教育部	17,239	63,481,484,778	80.67%	90.20%	4,132	6,897,174,607	19.33%	9.80%
32	財政部	3,529	138,084,039,784	78.32%	90.75%	977	14,068,536,534	21.68%	9.25%
33	科技部	437	11,664,197,081	78.32%	96.60%	121	410,948,342	21.68%	3.40%
34	交通部	6,869	113,932,496,995	78.26%	90.04%	1,908	12,604,620,464	21.74%	9.96%
35	國立故宮博物院	207	920,825,784	78.11%	92.58%	58	73,821,470	21.89%	7.42%
36	國家安全會議	138	369,629,436	77.97%	91.30%	39	35,233,639	22.03%	8.70%
37	行政院主計總處	66	243,270,245	77.65%	93.51%	19	16,889,925	22.35%	6.49%
38	司法院	91	380,982,986	76.47%	93.06%	28	28,428,041	23.53%	6.94%
39	金融監督管理委員會	116	178,970,958	74.84%	72.75%	39	67,047,588	25.16%	27.25%
40	文化部	1,211	3,725,385,171	73.53%	87.25%	436	544,627,289	26.47%	12.75%
41	行政院人事行政總處	56	206,888,068	69.14%	85.59%	25	34,825,376	30.86%	14.41%
42	僑務委員會	103	265,657,557	68.21%	85.86%	48	43,752,308	31.79%	14.14%
43	客家委員會	154	749,933,215	67.84%	44.85%	73	922,222,513	32.16%	55.15%
44	臺北高等行政法院	6	6,263,376	66.67%	93.59%	3	429,065	33.33%	6.41%
45	中央銀行	238	935,014,570	66.67%	86.83%	119	141,864,224	33.33%	13.17%
46	銓敘部	27	36,604,335	65.85%	82.61%	14	7,704,520	34.15%	17.39%
47	公務人員保障暨培訓委員會	40	102,090,071	62.50%	84.51%	24	18,708,385	37.50%	15.49%
48	審計部	22	15,293,887	61.11%	57.20%	14	11,442,969	38.89%	42.80%
49	行政院	69	151,296,815	57.02%	30.07%	52	351,851,448	42.98%	69.93%
50	國家通訊傳播委員會	66	200,300,623	56.90%	57.46%	50	148,265,062	43.10%	42.54%
51	大陸委員會	47	50,867,925	54.65%	65.10%	39	27,271,491	45.35%	34.90%
52	中央研究院	60	2,108,458,927	52.63%	78.31%	54	583,958,279	47.37%	21.69%
53	最高法院	13	16,088,593	52.00%	81.71%	12	3,601,000	48.00%	18.29%
54	考試院	12	24,800,224	48.00%	83.19%	13	5,010,510	52.00%	16.81%
55	公務人員退休撫卹基金監理委員會	2	5,650,000	40.00%	81.80%	3	1,256,970	60.00%	18.20%
56	外交部	264	934,567,410	38.60%	42.63%	420	1,257,763,804	61.40%	57.37%
57	總統府	44	76,278,685	30.56%	49.49%	100	77,862,056	69.44%	50.51%
58	公務員懲戒委員會	1	820,000	16.67%	38.52%	5	1,308,896	83.33%	61.48%
	總計	76,857	1,025,479,800,286	83.82%	81.39%	14,841	234,469,874,917	16.18%	18.61%

資料日期:108年1月30日

107 年地方政府公開辦理採購之件數及金額比率一覽表

項次	機關名稱	公開				未公開			
		件數	決標金額(元)	件數比率	金額比率	件數	決標金額(元)	件數比率	金額比率
1	宜蘭縣議會	4	3,749,000	100.00%	100.00%	0	0	0.00%	0.00%
2	屏東縣議會	18	10,269,205	100.00%	100.00%	0	0	0.00%	0.00%
3	連江縣議會	1	237,600	100.00%	100.00%	0	0	0.00%	0.00%
4	嘉義縣議會	8	4,244,225	100.00%	100.00%	0	0	0.00%	0.00%
5	彰化縣議會	24	62,705,971	100.00%	100.00%	0	0	0.00%	0.00%
6	臺中市議會	13	35,343,027	100.00%	100.00%	0	0	0.00%	0.00%
7	臺北市議會	22	35,641,119	100.00%	100.00%	0	0	0.00%	0.00%
8	臺東縣議會	8	9,592,000	100.00%	100.00%	0	0	0.00%	0.00%
9	臺灣省諮議會	1	480,000	100.00%	100.00%	0	0	0.00%	0.00%
10	澎湖縣議會	7	1,095,065	100.00%	100.00%	0	0	0.00%	0.00%
11	連江縣政府	411	3,536,493,489	98.80%	99.88%	5	4,249,249	1.20%	0.12%
12	南投縣政府	3,902	8,018,377,392	97.14%	98.53%	115	119,254,304	2.86%	1.47%
13	屏東縣政府	4,451	15,873,225,267	96.47%	99.09%	163	145,571,998	3.53%	0.91%
14	苗栗縣政府	3,559	9,333,863,271	96.06%	97.40%	146	248,781,759	3.94%	2.60%
15	新竹縣政府	2,552	8,823,635,718	95.47%	98.36%	121	147,187,480	4.53%	1.64%
16	花蓮縣政府	2,379	6,388,146,591	94.14%	98.35%	148	107,310,135	5.86%	1.65%
17	雲林縣政府	3,411	11,081,602,550	94.02%	82.28%	217	2,387,165,411	5.98%	17.72%
18	彰化縣政府	4,256	13,358,572,456	93.97%	97.95%	273	280,213,478	6.03%	2.05%
19	臺中市政府	8,658	50,050,082,412	92.59%	95.92%	693	2,128,530,935	7.41%	4.08%
20	澎湖縣政府	807	2,803,545,123	92.23%	98.10%	68	54,319,659	7.77%	1.90%
21	臺東縣政府	2,038	7,304,363,895	91.68%	97.58%	185	181,128,861	8.32%	2.42%
22	桃園市政府	7,875	99,353,125,188	91.52%	98.81%	730	1,200,467,021	8.48%	1.19%
23	嘉義縣政府	2,724	12,284,251,435	91.23%	95.56%	262	571,367,250	8.77%	4.44%
24	新北市政府	10,563	49,733,079,980	90.72%	94.64%	1,081	2,818,373,689	9.28%	5.36%
25	新竹市政府	1,569	5,801,880,706	89.55%	90.67%	183	596,750,041	10.45%	9.33%
26	宜蘭縣政府	2,228	9,275,874,075	89.44%	94.80%	263	508,712,238	10.56%	5.20%
27	花蓮縣議會	25	14,705,884	89.29%	91.76%	3	1,320,000	10.71%	8.24%
28	嘉義市政府	932	3,006,649,813	88.93%	95.88%	116	129,119,998	11.07%	4.12%
29	高雄市政府	7,305	24,856,338,786	88.89%	92.98%	913	1,875,482,656	11.11%	7.02%
30	臺南市政府	6,160	29,181,665,698	88.58%	96.93%	794	924,613,350	11.42%	3.07%
31	臺北市政府	11,999	74,598,674,788	87.60%	92.26%	1,698	6,257,390,099	12.40%	7.74%
32	金門縣政府	1,471	9,712,678,979	86.63%	93.86%	227	635,208,765	13.37%	6.14%
33	嘉義市議會	6	4,575,068	85.71%	96.74%	1	154,300	14.29%	3.26%
34	南投縣議會	21	16,601,770	84.00%	69.81%	4	7,179,600	16.00%	30.19%
35	基隆市政府	1,257	2,773,953,494	83.91%	88.64%	241	355,460,041	16.09%	11.36%
36	臺南市議會	24	14,312,880	82.76%	73.01%	5	5,291,030	17.24%	26.99%
37	雲林縣議會	13	5,759,892	81.25%	72.03%	3	2,237,000	18.75%	27.97%
38	新北市議會	36	35,315,660	78.26%	84.42%	10	6,517,200	21.74%	15.58%
39	新竹市議會	13	6,545,768	72.22%	75.42%	5	2,133,450	27.78%	24.58%
40	桃園市議會	28	26,990,568	66.67%	81.63%	14	6,072,710	33.33%	18.37%
41	臺灣省政府	2	1,067,162	66.67%	71.90%	1	417,000	33.33%	28.10%
42	基隆市議會	16	15,697,496	59.26%	76.57%	11	4,803,000	40.74%	23.43%
43	苗栗縣議會	8	8,140,735	57.14%	82.41%	6	1,737,995	42.86%	17.59%
44	高雄市議會	29	53,074,780	49.15%	80.26%	30	13,051,728	50.85%	19.74%
45	新竹縣議會	5	9,896,680	33.33%	66.52%	10	4,981,092	66.67%	33.48%
46	金門縣議會	1	2,490,000	14.29%	50.00%	6	2,490,318	85.71%	50.00%
	總計	90,840	457,528,612,661	91.21%	95.46%	8,751	21,735,044,840	8.79%	4.54%

資料日期:108 年 1 月 30 日

107 年政府採購法規改善措施一覽表

序號	時間	改善措施
1	107.1.11	訂定「行政院公共工程委員會公共建設諮詢小組設置要點」，為加速推動公共建設，協調及督導各機關積極行政，以協助釐清解決廠商與機關於履約階段因契約條款認知歧異之問題。
2	107.1.11	通函各機關，機關辦理採購如涉及後續維護工作者，其後續數年維護服務之價格，建議納入採購標的一併考量分年編列預算支應。
3	107.1.11	修正「建築物工程技術服務採購評選項目及配分權重範例」，列舉建築物工程技術服務態樣，包括「規劃、設計及監造（含競圖）」、「規劃、設計及監造（含競圖、BIM 技術）」及「監造」計 3 類，其採固定服務費用或費率之評選項目及配分範例，供機關辦理建築物工程技術服務採購之參考。
4	107.1.16	修正「預付款還款保證連帶保證書格式」、「預付款還款保證金不可撤銷擔保信用狀格式」、「預付款還款保證擔保信用狀格式」及「預付款還款保證連帶保證保險單條款」，將加計利息之利率，以空格方式顯示，由招標機關依採購個案之招標文件所訂加計年息數值填列。
5	107.1.24	訂定「勞動派遣採購評選項目及配分權重範例」，列舉辦理勞動派遣採購採固定服務費用決標(派遣勞工薪資、勞雇雙方依法應負擔之費用及廠商管理費、利潤、相關稅捐均採固定金額支付，廠商投標時無須報價)及非採固定服務費用決標(派遣勞工薪資及勞雇雙方依法應負擔之費用採固定金額支付，廠商僅就管理費、利潤及相關稅捐報價)之評選項目、評選子項及配分範例供參考，並通函各機關。
6	107.1.26	修正「採購評選委員會委員須知」第 8 點、第 9 點、第 10 點，明訂召集人及副召集人均無法出席會議之作業程序等。
7	107.1.30	修正「勞動派遣採購契約範本」，因派遣勞工依法請假期間，如機關要求廠商應指派代理人，將衍生代理人費用支付問題，爰增加載明該衍生費用負擔，避免爭議。

序號	時間	改善措施
8	107.1.30	通函各機關，重申本會 94 年 7 月 14 日工程企字第 09400253870 號函，機關依採購法第 50 條第 1 項第 5 款規定處理，其執行時宜注意之事項。
9	107.2.1	通函各機關，機關與廠商間關於採購之履約爭議，當事人得善用多元之爭議處理機制，以利快速解決爭議。
10	107.2.7	通函各機關，因應「0206 花蓮震災」需緊急處置之採購事項，採購法第 22 條第 1 項第 3 款及第 105 條第 1 項第 2 款已有緊急採購機制，請視個案情形依規定儘速妥處。
11	107.2.9	通函各機關，履約中之政府採購案件，因不可抗力因素致廠商未能依契約履行之處理方式。
12	107.2.12	修正「最有利標作業手冊」，新增召集人及副召集人均無法出席會議之作業程序；刪除採固定價格給付者，宜於評選項目中增設「廠商承諾額外給付機關情形」之項目；新增「建築物工程技術服務採購評選項目及配分權重範例」、「勞動派遣採購評選項目及配分權重範例」、附錄九（機關巨額工程採購採最有利標決標作業要點）及附錄十（機關採購審查小組設置及作業要點）。
13	107.2.13	通函各機關，機關變更或補充招標文件內容，關於「重大改變」之認定，由招標機關依是否影響廠商投標意願之原則判斷之，如未涉及廠商資格之放寬或招標標的數量之明顯變更者，非屬重大改變，得視同依原招標文件重行招標。
14	107.2.14	修正「專家學者建議名單資料庫建置及除名作業要點」第四點附件一至附件三，為配合行政院保障跨性別者及雙性人之性別人權，修正附件之性別欄位為空白。
15	107.3.2	修正政府採購法施行細則第 58 條，新增該條第 1 項第 4 款規定，原係採採購法第 22 條第 1 項第 9 款至第 11 款規定辦理者，其評選為優勝廠商或經勘選認定適合需要者有二家以上，得依序遞補辦理議價。
16	107.3.5	發布解釋令，機關辦理影響國家安全之採購，於招標文件載明不允許在臺陸資廠商參與，屬「投標廠商資格與特殊或巨額採購認定標準」第 4 條第 1 項第 6 款規定情形。
17	107.3.8	修正「中央機關未達公告金額採購招標辦法」第 2 條，刪除須就個案敘明不採公告方式辦理之規定，有利機關彈性

序號	時間	改善措施
		運用採購策略，並刪除上級機關應加強查核監督之規定，回歸由上級機關視個案情形監督，落實政府法規鬆綁。
18	107.3.14	修正「機關指定地區採購房地產作業辦法」第8條，參與機關辦理指定地區採購房地產之投標廠商，免再申請印鑑證明，減少廠商作業程序。
19	107.3.26	修正政府採購法施行細則，因應政黨法制定公布，規定政黨之經費及收入來源、不得經營或投資營利事業及不得從事之營利行為，爰刪除第41條規定。
20	107.5.9	通函各機關，無論採最低標或最有利標方式，皆符合採購法規範，機關應該靈活運用採購策略，因案制宜選擇合宜決標方式。
21	107.5.29	修正「政府採購法第22條第1項各款執行錯誤態樣」，配合本會107年3月8日工程企字第10700063160號令修正「中央機關未達公告金額採購招標辦法」第2條，修正第16款序號(五)為「未達公告金額採購，其金額逾公告金額十分之一者，未經需求、使用或承辦採購單位就個案敘明邀請指定廠商比價或議價之適當理由」，及刪除同款序號(六)。
22	107.6.8	通函各機關，機關辦理工程採購，請考量各工作項目之成本受近期油價波動影響情形，合理、核實編列工程預算及訂定底價。
23	107.6.13	通函各機關，機關辦理採購，應避免遲延付款情形，如發生無預算即先決標，或預算遭挪用致無款項及時支付廠商之情形，應依「採購人員倫理準則」第7條第3款、第12條第1項第1款規定檢討相關人員責任。
24	107.6.20	通函各機關，機關辦理技術服務採購，應視委託廠商辦理技術服務內容及條件，編列合理預算給付費用及訂定合理履約期限。
25	107.6.26	通函各機關，檢送本會訂定「採購評選委員會(評審小組)評選(審)委員評分表(評選項目含廠商企業社會責任指標)」範本，機關辦理評選(審)案件，請將上開項目(員工薪資至少3萬元以上)列為評選(審)項目。
26	107.6.26	通函各機關，機關辦理委託規劃、設計採購案，如一併委

序號	時間	改善措施
		託辦理測量及地質鑽探等作業，於該等作業完成並經機關核可後，先行給付該部分一定比率之費用。
27	107.6.29	通函各機關，檢送「重大政府採購得標廠商與銀行及採購機關三方協議書(範本)」。
28	107.7.3	通函各機關，工程執行階段皆須考量廠商利潤及風險，合理編列相關費用，以利工程順利推動。
29	107.7.24	修正「工程採購契約範本」，修正重點包括物價指數調整方式、再生材料之使用、僱用外籍勞工、保險之承保範圍及保險單約定事項、契約變更辦理議價程序之期限、爭議處理小組機制、柴油車輛及行車視野輔助系統規範，及如設置專任工程人員以外之技師或建築師之相關事項等。
30	107.8.6	廢止「政府採購電子領投標作業規定」，因多數條文於政府採購法、電子採購作業辦法、電子簽章法等法律或法規命令已有相關規定；復該規定所稱之「政府採購電子領投標系統」已併入「政府電子採購網」，提供機關及廠商辦理政府採購之單一窗口，爰廢止之。
31	107.8.8	修正「採購評選委員會組織準則」第6條，定明採購評選委員會成立後名單應予公開之機制。
32	107.8.10	通函各機關，機關辦理技術服務採購，請督促廠商務實周延辦理設計相關作業，並落實辦理審查工作。
33	107.8.15	修正「投標須知範本」，修正重點包括增訂機關得載明廠商所供應整體標之特定組成項目，不允許使用大陸地區產品之情形、增訂機關得於招標文件規定，達一定分數或序位之未得標廠商，發給一定金額之獎勵金、增訂涉及國家安全採購、「具敏感性或國安(含資安)疑慮之業務範疇」之資訊服務採購，得限制大陸地區廠商、第三地區含陸資成分廠商、在臺陸資廠商參與之選項、增訂未載明廠商提出同等品時機者，視同允許廠商於使用同等品前提出審查、增訂未得標廠商投標文件涉及著作財產權之權利保障及利用，供各機關據以辦理。
34	107.8.20	修正「最有利標錯誤行為態樣」，並通函各機關。
35	107.9.20	修正「財物採購契約範本」，修正重點包括增列廠商及分包廠商履約不得有違反商品標示法情事、履約項目如包括

序號	時間	改善措施
		工程之施工，廠商及分包廠商履約時僱用外籍勞工相關約定、及協議成立爭議處理小組之事項。
36	107. 9. 20	通函各機關，機關辦理採購，請注意底價單之保管，避免底價遭竄改。
37	107. 9. 20	通函各機關，機關辦理家具相關採購案，涉及技術規格之訂定，可依經濟部標準檢驗局已修訂 CNS10894「家具性能檢驗法總則」等 40 種家具相關國家標準訂定規格。
38	107. 9. 27	修正「標準化作業流程及控制重點－採購業務」之「決標（適用最有利標決標）」（編號 JP06）、「決標（準用最有利標評選優勝廠商）」（編號 JP07）作業項目範例及「採購評選委員會委員名單保密措施一覽表」，並通函各機關。
39	107. 9. 27	通函各機關，檢送「公共工程專案管理技術服務採購評選項目及配分權重範例」，該範例列舉公共工程專案管理技術服務態樣，包括「公共工程專案管理(不含監造)」及「公共工程專案管理(含監造)」計 2 類，其採固定服務費用或費率之評選項目及配分範例，供機關辦理公共工程專案管理技術服務之參考，各機關並得視個案採購特性及實際需要，依上開規定自行調整或增刪或分列子項。
40	107. 10. 8	修正「標準化作業流程及控制重點－採購業務」之「決標（評分及格最低標）」（編號 JP09）作業項目範例，並通函各機關。
41	107. 10. 23	通函各機關，機關辦理技術服務採購，不宜於招標文件訂定不合理之計罰條款以免發生爭議。
42	107. 11. 7	通函各機關，說明我國參與世界貿易組織(WTO)政府採購協定(GPA)門檻金額 2019 至 2020 年換算結果。
43	107. 11. 9	通函各機關，說明臺星經濟夥伴協定(ASTEP)及臺紐經濟合作協定(ANZTEC)政府採購章門檻金額 2019 年至 2020 年換算結果。
44	107. 11. 27	通函各機關，說明洽辦機關之上級機關洽請代辦機關之上級機關代為行使採購法所定上級機關之職權疑義。
45	107. 11. 28	訂定「最有利標協商作業執行程序及範例」，說明機關辦理最有利標決標之採購案件，如能善用協商機制，有助於遴選更優質之得標廠商，並使機關獲得較佳之採購結果，

序號	時間	改善措施
		並通函各機關。
46	107.12.5	通函各機關，修正「工程結算驗收證明書」格式，除於第2頁之工程主要內容頁面之「備註」欄位載明「分包部分情形詳次頁（可免填，得標廠商有報備分包情形及提供佐證資料者方填寫併附）」文字外，並新增第3頁關於分包部分之頁面（包括報備之分包廠商名稱、分包工作主要工項內容及實作數量、分包項目結算金額）。
47	107.12.14	通函各機關，機關辦理評選（審）案件，應注意不同委員之評選（審）結果是否有明顯差異，不得僅憑召集人詢問各出席委員主觀意見即認定為無明顯差異情形；如有明顯差異，並應依採購評選委員會審議規則第6條規定辦理。
48	107.12.14	修正「投標廠商聲明書範本」及「公開取得電子報價單投標廠商聲明書範本」，修正重點包括配合公職人員利益衝突迴避法修正，修正聲明事項及新增附註內容；增訂招標文件如載明涉及國家安全之採購，廠商是否屬陸資廠商之聲明事項，並通函各機關。
49	107.12.25	修正「標準化作業流程及控制重點－採購業務」之「未經公告程序之限制性招標」（編號 JP01）作業項目範例，並通函各機關。

附錄三

各機關 107 年採購由中小企業承包或分包比率

項次	招標機關	機關支出(元)	為中小企業採購金額(元)	承包比率
1	總統府	154,140,741	107,414,754	69.69%
2	中央研究院	2,692,417,206	2,410,908,233	89.54%
3	國史館	63,745,776	34,474,450	54.08%
4	國家安全會議	404,863,075	319,057,484	78.81%
5	立法院	661,358,768	293,765,539	44.42%
6	司法院	409,411,027	131,375,471	32.09%
7	最高法院	19,689,593	13,404,953	68.08%
8	臺灣高等法院	673,685,674	568,332,725	84.36%
9	最高行政法院	6,114,250	6,114,250	100.00%
10	臺北高等行政法院	6,692,441	6,499,995	97.12%
11	臺中高等行政法院	4,525,700	4,129,900	91.25%
12	高雄高等行政法院	3,893,739	3,893,739	100.00%
13	智慧財產法院	4,226,509	4,226,509	100.00%
14	福建高等法院金門分院	2,407,000	2,407,000	100.00%
15	法官學院	46,248,936	42,405,959	91.69%
16	公務員懲戒委員會	2,128,896	1,966,896	92.39%
17	考試院	29,810,734	27,993,104	93.90%
18	考選部	134,511,045	94,697,052	70.40%
19	銓敘部	44,308,855	20,417,782	46.08%
20	公務人員保障暨培訓委員會	120,798,456	70,012,938	57.96%
21	公務人員退休撫卹基金監理委員會	6,906,970	4,473,520	64.77%
22	監察院	53,853,733	40,487,402	75.18%
23	審計部	26,736,856	22,173,856	82.93%
24	行政院	503,148,263	153,095,375	30.43%
25	內政部	23,379,361,351	13,887,346,311	59.40%
26	外交部	2,183,965,214	794,910,308	36.40%
27	國防部	182,096,797,317	42,031,714,083	23.08%
28	財政部(不含所屬國營事業)	2,733,218,787	1,265,604,730	46.30%
28-1	財政部所屬國營事業	105,342,573,829	20,515,416,736	19.47%
29	教育部	69,582,511,397	54,941,522,481	78.96%
30	法務部	8,251,206,528	7,352,047,199	89.10%
30-1	經濟部(不含所屬國營事業)	40,597,880,661	19,776,100,595	48.71%
31	經濟部所屬國營事業	506,797,744,997	153,218,290,258	30.23%
32	交通部	126,537,117,459	81,284,677,693	64.24%
33	勞動部	5,628,594,753	2,594,714,394	46.10%
34	行政院農業委員會	15,792,041,803	13,031,158,102	82.52%
35	衛生福利部	24,841,694,132	17,062,182,305	68.68%
36	行政院環境保護署	3,872,621,817	1,705,991,426	44.05%
37	文化部	4,270,012,460	2,795,834,819	65.48%
38	科技部	12,075,145,423	7,147,986,777	59.20%
39	國家發展委員會	1,395,706,034	575,112,576	41.21%
40	大陸委員會	78,139,416	38,331,203	49.05%
41	金融監督管理委員會	246,018,546	115,381,750	46.90%
42	海洋委員會	33,949,062,253	12,468,423,583	36.73%
43	僑務委員會	309,409,865	117,933,059	38.12%

項次	招標機關	機關支出(元)	為中小企業採購金額(元)	承包比率
44	國軍退除役官兵輔導委員會	32,396,250,015	26,218,182,178	80.93%
45	原住民族委員會	1,003,608,945	549,270,985	54.73%
46	客家委員會	1,672,155,728	471,837,394	28.22%
47	行政院公共工程委員會	76,975,691	18,437,005	23.95%
48	行政院主計總處	260,160,170	176,345,096	67.78%
49	行政院人事行政總處	241,713,444	129,864,083	53.73%
50	中央銀行	1,076,878,794	487,041,374	45.23%
51	國立故宮博物院	994,647,254	769,990,297	77.41%
52	行政院原子能委員會	1,410,532,610	1,052,384,274	74.61%
53	中央選舉委員會	654,869,810	549,444,490	83.90%
54	公平交易委員會	16,453,215	10,422,905	63.35%
55	國家通訊傳播委員會	348,565,685	127,966,807	36.71%
56	飛航安全調查委員會	4,663,880	4,207,880	90.22%
57	不當黨產處理委員會	1,290,000	1,290,000	100.00%
58	促進轉型正義委員會	10,608,125	9,138,125	86.14%
59	臺灣省政府	1,484,162	1,484,162	100.00%
60	金門縣政府	10,312,396,085	8,875,037,118	86.06%
61	連江縣政府	3,540,742,738	3,356,590,987	94.80%
62	臺北市政府	81,290,135,170	50,430,322,840	62.04%
63	新北市政府	52,342,045,075	44,506,401,481	85.03%
64	桃園市政府	100,676,929,228	43,705,057,592	43.41%
65	臺中市政府	53,210,304,602	43,105,725,045	81.01%
66	臺南市政府	30,103,372,072	25,019,182,866	83.11%
67	高雄市政府	26,693,781,938	21,672,394,856	81.19%
68	基隆市政府	3,110,413,535	2,856,564,818	91.84%
69	新竹市政府	6,398,630,747	5,916,491,206	92.46%
70	新竹縣政府	8,970,823,198	8,542,056,719	95.22%
71	苗栗縣政府	9,582,645,030	9,008,975,303	94.01%
72	彰化縣政府	13,569,607,244	12,625,352,368	93.04%
73	南投縣政府	8,137,631,696	7,771,327,392	95.50%
74	雲林縣政府	13,468,767,961	12,848,184,361	95.39%
75	嘉義市政府	3,135,769,811	2,905,880,378	92.67%
76	嘉義縣政府	12,855,618,685	12,397,639,852	96.44%
77	屏東縣政府	16,010,393,470	15,281,483,154	95.45%
78	臺東縣政府	7,485,492,756	7,358,847,463	98.31%
79	花蓮縣政府	6,495,456,726	6,044,677,073	93.06%
80	宜蘭縣政府	9,784,586,313	9,157,356,212	93.59%
81	澎湖縣政府	2,857,864,782	2,664,218,083	93.22%
82	金門縣議會	4,980,318	3,716,318	74.62%
83	連江縣議會	237,600	237,600	100.00%
84	臺灣省諮議會	480,000	480,000	100.00%
85	臺北市議會	35,641,119	34,151,119	95.82%
86	新北市議會	41,832,860	32,145,544	76.84%
87	桃園市議會	33,063,278	27,825,228	84.16%
88	臺中市議會	35,343,027	22,843,027	64.63%
89	臺南市議會	19,603,910	19,603,910	100.00%
90	高雄市議會	66,126,508	54,839,308	82.93%
91	基隆市議會	20,500,496	17,085,496	83.34%
92	新竹市議會	8,679,218	6,048,348	69.69%
93	新竹縣議會	14,877,772	13,129,072	88.25%

項次	招標機關	機關支出(元)	為中小企業採購金額(元)	承包比率
94	苗栗縣議會	9,878,730	7,656,995	77.51%
95	彰化縣議會	62,705,971	62,705,971	100.00%
96	南投縣議會	23,781,370	17,739,370	74.59%
97	雲林縣議會	7,996,892	6,997,292	87.50%
98	嘉義市議會	4,729,368	4,729,368	100.00%
99	嘉義縣議會	4,244,225	4,244,225	100.00%
100	屏東縣議會	10,269,205	10,269,205	100.00%
101	臺東縣議會	9,592,000	9,592,000	100.00%
102	花蓮縣議會	16,025,884	16,025,884	100.00%
103	宜蘭縣議會	3,749,000	3,749,000	100.00%
104	澎湖縣議會	1,095,065	1,095,065	100.00%
總計		1,696,676,148,491	844,108,392,841	49.75%

註 1：行政院未達 40% 之目標，主要係因 107 年向財團法人資訊工業策進會辦理「107 年數位國家資通安全技術服務計畫委外辦理案」（案號：f1070531-6）採購案，決標金額為 315,000,000 元。

2：國防部未達 40% 之目標，主要係因 107 年度駐外單位採購及公務間勞務、財物採購案件，其決標金額合計 101,423,421,171 元。

3：僑務委員會未達 40% 之目標，主要係因 107 年辦理相關僑胞研習參訪等活動採購案共有 44 件，得標廠商均為大學院校及財（社）團法人，決標總金額 146,772,564 元。

4：外交部未達 40% 之目標，主要係因 107 年分別向財團法人中華民國對外貿易發展協會及中央印製廠辦理「107 年度參加(舉辦)國外綜合商展業務委辦案」（案號：MOFA107029CB）及「第二代晶片護照 203 萬 3 千本」（案號：T107003BB），決標金額分別為 59,300,000 元及 819,299,000 元。

5：財政部所屬國營事業未達 40% 之目標，主要係因 107 年臺灣銀行股份有限公司代辦交通部臺灣鐵路管理局 2 件電聯車採購案，分別向台灣日立亞太股份有限公司及 Hyundai Rotem Company 辦理「城際電聯車 600 輛」（案號：GF2-106072）及「空調通勤電聯車 520 輛」（案號：GF2-106073），決標金額分別為 44,291,227,436 元及 25,343,300,000 元。

6：行政院公共工程委員會未達 40% 之目標，主要係因 107 年向台灣中油股份有限公司辦理「108 年辦公室租賃」（案號：1070002）採購案，決標金額為 49,902,000 元。

7：外交部未達 40% 之目標，主要係因「107 年度參加(舉辦)國外綜合商展業務委辦案」（案號：MOFA107029CB）及「第二代晶片護照 203 萬 3 千本」（案號：T107003BB），決標金額分別為 59,300,000 元及 819,299,000 元。

8：經濟部所屬國營事業未達 40% 之目標，主要係因台灣電力股份有限公司採購涉及電力專業，須設一定資格或規格條件，致專業度高的採購案（如電廠興建）中小企業廠商較難投標。

9：各縣政府之金額均含所轄鄉鎮市公所之金額。

資料統計日期：108 年 1 月 30 日