

108 年政府採購執行情形

行政院公共工程委員會

109 年 3 月

108 年政府採購執行情形

目錄

壹、前言.....	1
貳、政府採購執行情形.....	1
一、年度採購統計資料.....	1
二、修正政府採購法規.....	9
三、電子化採購.....	18
四、爭議處理.....	22
五、政府採購稽核.....	23
六、工程施工查核.....	24
七、扶助中小企業參與採購.....	24
參、結語及展望.....	25
附錄一、108 年依「採購性質」、「招標方式」、「採購金額級距」及 「機關別」統計年度採購案件數及金額比率	26
附錄二、108 年政府採購法規改善措施一覽表	36
附錄三、各機關 108 年採購由中小企業承包或分包比率	42

108 年政府採購執行情形

壹、前言

本會為政府採購法主管機關，為瞭解各機關於 108 年內依政府採購法辦理採購之執行情形，爰就其重要事項製作此一報告。

貳、政府採購執行情形

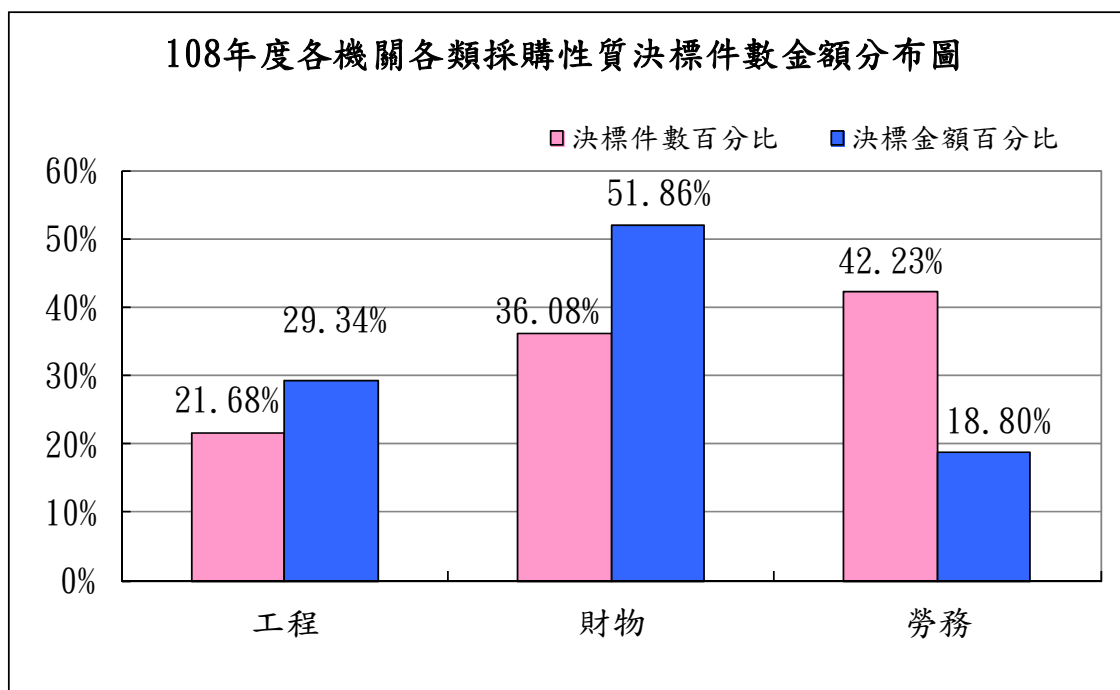
一、年度採購統計資料

(一) 108 年全國各機關辦理逾 10 萬元之採購案件，決標案件總計 196,218 件，決標金額總計 1 兆 8,716 億餘元（①包括台電、菸酒公司、金酒公司、台糖等依政府採購法第 22 條第 1 項第 15 款辦理之轉售性質之採購約 224 億餘元；②未包括中油公司之原油、天然氣及燃料油之採購約 6,183 億餘元），其中以公開方式辦理招標之採購案件計 170,827 件，占年度總採購件數比率達 87.06%，近 5 年均維持 87% 以上；以公開方式辦理招標之決標金額計 1 兆 3,471 億餘元，顯示政府採購在公開化、透明化之作業機制，已頗具成效。104 年至 108 年機關公開辦理採購決標件數及金額比率詳如下表。

年	決標件數	公開辦理		決標金額 (億元)	公開辦理	
		決標件數	比率 (%)		決標金額 (億元)	比率 (%)
104	177,996	156,583	87.97	10,260	8,253	80.44
105	180,336	158,884	88.10	12,050	9,767	81.05
106	187,089	163,953	87.63	13,725	11,298	82.31
107	198,165	173,945	87.78	17,644	15,056	85.34
108	196,218	170,827	87.06	18,716	13,471	71.97

資料統計時間：109 年 2 月 3 日

(二) 統計 108 年總採購案件 196,218 件中，工程、財物及勞務採購之決標金額、件數及所占比率詳如下圖。另 108 年依「採購性質」、「招標方式」、「採購金額級距」及「機關別」統計年度採購案件數及金額比率詳如附錄一。



採購標的	件數比較		金額比較	
	決標件數	比率(%)	決標金額(億元)	比率(%)
工程	42,549	21.68	5,491	29.34
財物	70,803	36.08	9,706	51.86
勞務	82,866	42.23	3,519	18.80
合計	196,218	100.00	18,716	100.00

資料統計時間：109年2月3日

(三) 各機關採行最有利標之情形：

1. 經統計 108 年各機關採行最有利標(含準用及參考)決標原則之採購案件共 55,148 件，占年度總採購件數比率 28.11%，決標金額 5,284 億餘元，占年度總採購決標金額比率 28.23%。104 年至 108 年最有利標之決標件數及決標金額比較詳如下表。

104 至 108 年最有利標之決標件數及金額一覽表				
年	決標件數	比率(%)	決標金額 (億元)	比率(%)
104	42,282	23.75	1,766	17.21
105	44,739	24.81	2,421	20.09
106	48,980	26.18	3,396	24.75
107	53,846	27.17	6,173	34.99
108	55,148	28.11	5,284	28.23

2. 108 年各機關辦理巨額工程採購 256 件，決標金額 2,663 億元，其中採最有利標決標計 181 件，件數比率自 107 年 64.98% 提升至 108 年之 70.7%；總決標金額比率自 107 年 81.58% 提升至 108 年之 86.01%，無論是決標件數比率或決標金額比率均有增加。

3. 108 年各機關技術服務採最有利標決標件數比率自 107 年 93.96% 提升至 108 年之 94.32%；決標金額比率自 107 年 98.57% 略降至 108 年之 98.47%。108 年各機關資訊服務採最有利標決標件數比率自 107 年 79.27% 提升至 108 年之 80.96%；決標金額比率自 107 年 90.69% 提升至 108 年之 92.12%。

(四) 108 年督導考核各機關採購案件之情形

1. 查核各機關最有利標異常案件計 97 件，經本會函請各機關檢討說明，多為機關誤繕決標公告或不瞭解法規所致。經檢討結果尚有其他異常，移送稽核者計 2 件。
2. 各機關依法提報巨額採購使用情形及其效益分析，計 4,072 件，其中經本會列為重大案件並作出效益評估者，計有 5 件，已全數刊登公報。

(五) 配合政府扶助艱困傳統產業

為扶助艱困傳統產業，108 年內政部等洽請臺灣銀行辦理毛巾、襪子、寢具及員警皮鞋共同供應契約，其訂購金額分別為 2,032 萬、1,234 萬、2,356 萬及 3,864 萬

餘元（詳如附表），另各機關自行辦理毛巾、襪子、寢具及鞋品採購，其決標金額分別為 2,493 萬、1,809 萬、3,849 萬及 7 億 4,479 萬餘元。

108年共同供應契約訂購情形				各機關自行採購情形		合計金額 (元)
品項	訂購筆數 (筆)	訂購數量 (雙、條、個)	訂購金額 (元)	決標件數 (件)	決標金額 (元)	
毛巾	396	663,513	20,321,176	18	24,930,511	45,251,687
襪子	59	268,608	12,343,487	21	18,093,595	30,437,082
寢具	241	74,734	23,567,698	40	38,492,643	62,060,341
鞋品	27	26,969	38,648,940	355	744,798,943	783,447,883

註：臺灣銀行於 108 年僅辦理員警勤務鞋共同供應契約，未辦理供一般機關利用之鞋品共同供應契約。

(六) 適用世界貿易組織(WTO)政府採購協定(GPA)之採購

1. 據統計 108 年 1 月 1 日至 12 月 31 日止，各機關已決標之適用 GPA 採購案共 3,702 件，決標金額新臺幣 5,529.41 億餘元；由外國會員廠商得標之件數 798 件（比率為 21.56%），得標金額 2,348.9 億元（比率為 42.48%）。
2. 分析 108 年外國會員廠商得標之採購案件多以財物類為主，其中採購金額較大者為台灣電力股份有限公司核能火力發電工程處「大潭電廠增建燃氣複循環機組發電計畫-8 及 9 號機複循環發電機組設備及其廠房與相關設施設備採購帶安裝案」採購案（決標予美國及日本之廠商），決標金額約 393 億餘元，而該案採購招標過程本國廠商並未參與投標。統計 108 年以公開方式辦理之適用 GPA 採購案共 3,235 件，決標金額新臺幣 4,514 億餘元，由我國廠商得標之件數比率達 82.63%，得標金額比率達 63.27%。

108 年已決標適用 GPA 案件統計表				
採購性質	件數	件數比率	決標金額 (億元)	決標金額比率
工程	149	4.02%	1,648.63	29.82%
財物	1,630	44.03%	3,314.38	59.94%
勞務	1,923	51.95%	566.40	10.24%
合計	3,702	100.00%	5,529.41	100.00%

108 年已決標適用 GPA 案件外國會員廠商得標統計表				
採購標的	件數	外國會員廠商得標件數 占全部適用 GPA 決標 件數比率	外國會員廠商 得標金額 (億元)	外國會員廠商得標金額 占全部適用 GPA 決標 金額比率
工程	1	0.67%	7.95	0.48%
財物	749	45.95%	2,264.63	68.33%
勞務	48	2.50%	76.32	13.48%
合計	798	21.56%	2,348.90	42.48%

108 年已決標適用 GPA 案件採公開方式辦理統計表				
採購標的	件數	件數比率	決標金額 (億元)	決標金額比率
工程	146	97.99%	1,637.39	29.61%
財物	1,310	80.37%	2,409.23	43.57%
勞務	1,779	92.51%	468.01	8.46%
合計	3,235	87.39%	4,514.63	81.65%

108年已決標適用GPA案件採公開方式辦理外國會員廠商得標統計表

採購標的	件數	外國會員廠商得標件數占全部採公開方式辦理之適用GPA決標件數比率	外國廠商得標金額(億元)	外國會員廠商得標金額占全部採公開方式辦理之適用GPA決標金額比率
工程	1	0.68%	7.95	0.49%
財物	524	40.00%	1,632.91	67.78%
勞務	37	2.08%	17.40	3.72%
合計	562	17.37%	1,658.25	36.73%

註：1. 工程及勞務類採購案，外國廠商係依「得標廠商國別」欄位認定，財物類採購案，外國廠商係依「原產地國別」欄位認定。

2. 採複數決標案，同一件採購案傳輸多次決標公告者，則件數僅列計一次，有外國廠商得標即計入。

3. 據統計108年1月1日至12月31日止，各機關已決標之適用臺紐經濟合作協定(ANZTEC)採購案共1,961件，決標金額新臺幣1,437億餘元，由紐西蘭廠商得標之件數計1件，決標金額935萬元。

108年已決標適用ANZTEC案件統計表

採購性質	件數	件數比率	決標金額(億元)	決標金額比率
工程	40	2.04%	528.28	36.75%
財物	584	29.78%	612.91	42.63%
勞務	1,337	68.18%	296.49	20.62%
合計	1,961	100.00%	1,437.68	100.00%

採購標的	件數	紐西蘭廠商得標件數 占適用 ANZTEC 決標件數 比率	紐西蘭廠商 得標金額 (億元)	紐西蘭廠商得標金額 占適用 ANZTEC 決標件數 比率
工程	0	0.00%	0.00	0.00%
財物	0	0.00%	0.00	0.00%
勞務	1	0.07%	0.094	0.03%
合計	1	0.05%	0.094	0.01%

註：1. 工程及勞務類採購案，外國廠商係依「得標廠商國別」欄位認定，財物類採購案，外國廠商係依「原產地國別」欄位認定。

2. 採複數決標案，同一件採購案傳輸多次決標公告者，則件數僅列計一次，有外國廠商得標即計入。

3. 勞務採購由紐西蘭廠商得標之案件，係臺灣銀行辦理「108 年臺北飛航情報區委託飛航驗證服務」案。

4. 據統計 108 年 1 月 1 日至 12 月 31 日止，各機關已決標適用臺星經濟夥伴協定 (ASTEP) 且不適用 GPA 採購案共 899 件，決標金額新臺幣 946 億餘元，由新加坡廠商得標之件數計 3 件，總決標金額 1,578 萬元。

採購性質	件數	件數比率	決標金額 (億元)	決標金額比率
工程	57	6.34%	797.58	84.28%
財物	291	32.37%	56.28	5.95%
勞務	551	61.29%	92.51	9.78%
合計	899	100.00%	946.37	100.00%

108 年已決標適用 ASTEP 且不適用 GPA 案件 新加坡廠商得標統計表				
採購標的	件數	新加坡廠商得標件數 占適用 ASTEP 且不適用 GPA 決標件數比率	新加坡廠商 得標金額 (億元)	新加坡廠商得標金額 占適用 ASTEP 且不適用 GPA 決標件數比率
工程	0	0.00%	0.00	0.00%
財物	3	1.03%	0.16	0.28%
勞務	0	0.00%	0.00	0.00%
合計	3	0.33%	0.16	0.02%

- 註：1. 工程及勞務類採購案，外國廠商係依「得標廠商國別」欄位認定，財物類採購案，外國廠商係依「原產地國別」欄位認定。
2. 採複數決標案，同一件採購案傳輸多次決標公告者，則件數僅列計一次，有外國廠商得標即計入。
3. 財物採購由新加坡廠商得標之案件，係科技部南部科學工業園區管理局辦理「南科園區智慧機器人創新自造基地-數位粉末射流熔融成型系統採購案」(決標金額: 4,298,000 元)、臺南市政府衛生局辦理「液相層析串聯質譜儀」採購案(決標金額: 9,380,000 元)及臺中市政府資訊中心辦理「臺中市政府 108 年度各機關資訊設備汰舊換新採購案」(決標金額: 2,105,680 元)。

(七) 辦理政府採購法宣導與訓練事宜

108 年度辦理採購專業人員之基礎訓練及進階訓練，合計基礎 148 班，進階 24 班，參訓人數達 11,036 人。目前各機關取得採購專業人員資格之人數共計 55,355 人。

(八) 舉辦交流會議、研討會、座談會

- 為督導及輔導工程流標案件，本會針對中央重大工程召開專案檢討會議協處，108 年度召開 63 場會議，協助 83 件工程標案，提供主辦機關必要之協助及進行經驗分享，使標案儘速決標，促進預算執行，讓國家建設順利推動及政府經費投入市場經濟活動。
- 為加速推動公共建設，協調及督導各機關積極行政，本會另於 107 年 1 月 11 日訂定「行政院公共工程委員會公共建設諮詢小組設置要點」，建立諮詢機制，以協助釐清解決廠商與機關於履約階段因契約條款認知

- 歧異之問題，俾加速化解履約爭議，提升採購效率，108年召開18場行政諮詢會議，計處理20件採購案。
3. 為利各機關瞭解總統108年5月22日修正公布政府採購法部分條文，並落實執行，本會辦理「政府採購法部分條文修正說明會」計7場，參加人員約1,776人。
 4. 為利機關人員熟悉社會創新採購策略，與經濟部中小企業處合辦「社會創新行動巡迴座談會研討會」計5場，參加人員約280人。
 5. 為利各機關辦理公共藝術相關業務人員熟悉公共藝術法令的運作與發展，與文化部合辦「公共藝術講習」計3場，約290人。
 6. 為使機關及廠商人員瞭解「公開取得電子報價單」電子化採購機制運作方式，分別與臺北市政府、新北市政府、臺中市政府、臺南市政府教育局等合辦11場次教育訓練，參加人員約556人。
 7. 為提升機關及廠商人員對於政府電子採購網系統操作之熟悉度，108年本會委託政府電子採購網系統維運廠商辦理50場次機關端（包括新功能介紹、基礎班、公開取得電子報價單、電子投開標、共同供應契約等課程）及27場次廠商端教育訓練，共計77場次，參加人員約1,718人。

二、修正政府採購法規、範本及相關函釋

108年相關辦理情形彙整如附錄二，並分述如下。

（一）修正政府採購法

總統108年5月22日修正公布政府採購法部分條文，修正重點包括：1. 訂採購工作及審查小組機制，協助審查

採購文件及提供與採購有關事務之諮詢；2. 簡化最有利標之適用要件；3. 增訂工程採購自規劃、設計階段，即應依工程規模及特性，分析潛在施工危險，編制圖說、規範及費用，納入招標文件；廠商須依職業安全衛生法規採取必要措施，使勞工免於發生職業災害；4. 修正不良廠商之處罰規定，使更符合比例原則。

(二) 政府採購相關法規修正：

1. 108年8月6日修正「採購契約要項」部分規定，修正廠商要求變更契約及期約、賄賂等不正利益之處理。
2. 108年10月2日修正「專家學者建議名單資料庫建置及除名作業要點」，增訂專家學者建議名單資料庫人員有效期三年等，以強化資料庫人員管理。
3. 108年11月6日修正發布「採購評選委員會組織準則」及「採購評選委員會審議規則」，修正採購評選委員之組成及利益迴避規定。
4. 108年11月8日修正發布「政府採購法施行細則」，明定機關通知廠商將刊登政府採購公報前陳述意見方式及期間等規定。
5. 108年11月14日修正發布「採購專業人員資格考試訓練發證及管理辦法」，修正一定金額以上採購應由採購專業人員承辦、審核、協辦或會辦。
6. 108年11月18日修正發布「押標金保證金暨其他擔保作業辦法」，修正相關用詞及不發還押標金之依據。
7. 108年11月20日發布「機關辦理涉及國家安全採購之廠商資格限制條件及審查作業辦法」，增訂機關辦理國家安全採購，廠商資格限制條件及審查作業之規定。

8. 108 年 11 月 21 日修正發布「機關邀請或委託文化藝術專業人士機構團體提供藝文服務作業辦法」，修正辦法適用範圍及不經公告審查程序辦理之相關規定。
9. 108 年 11 月 22 日修正發布「共同供應契約實施辦法」，修正共同供應契約之相關規定。
10. 108 年 11 月 22 日發布「機關採購工作及審查小組設置及作業辦法」，增訂機關採購工作及審查小組之組成及運作規定。
11. 108 年 11 月 22 日與衛生福利部會銜發布「機關委託社會福利服務廠商評選及計費辦法」，增訂機關辦理社會福利服務採購，廠商評選及計費相關規定。
12. 108 年 11 月 25 日修正「公共工程招標文件公開閱覽制度實施要點」第 4 點及第 10 點，修正機關應於政府採購資訊網站刊登公開閱覽之公告，並得刊登於政府採購公報，以提升採購效率。
13. 108 年 12 月 3 日修正「評分及格最低標錯誤行為態樣」及「機關辦理公告金額十分之一(新臺幣 10 萬元)以下採購常見誤解或錯誤態樣」。
14. 108 年 12 月 3 日修正「政府採購法第 22 條第 1 項各款執行錯誤態樣」。
15. 108 年 12 月 5 日修正本會訂定之「政府採購法第 101 條執行注意事項」。
16. 108 年 12 月 6 日修正「政府採購錯誤行為態樣」。

(三) 修正投標須知及契約範本

1. 108 年 1 月 22 日修正「勞務採購契約範本」及「工程採購契約範本」，修正柴油車輛之約定為「廠商使用

之柴油車輛，應符合空氣污染物排放標準」。

2. 108年5月17日修正「公共工程技術服務契約範本」，修正重點包括契約雙方均得提出變更契約、智慧財產權歸屬之多元化選項、提升 PCCES 編碼正確率、再生材料(循環經濟)之擇定、公共工程生態友善機制、空氣污染與噪音防制、施工檢驗停留點、勞動安全衛生條件、施工及成本可行性評估等。
3. 108年6月6日修正「投標須知範本」、「參考最有利標精神投標須知範本」及「公開取得電子報價單投標須知範本」，依總統108年5月22日修正公布政府採購法部分條文配合修正。
4. 108年6月20日修正「勞務採購契約範本」，修正重點包括強化勞務承攬採購案之派駐勞工勞動權益保障事項，包括增列年終獎金選項、強化派駐勞工權益事項、增訂合作社社員權益保障。
5. 108年6月25日修正「公開取得電子報價單投標須知範本(工程、財物採購)」，為利廠商以電子化方式繳納押標金，自108年7月1日起啟用政府電子採購網「線上繳納押標金」服務，並同步擴大「公開取得電子報價單」採購機制之適用範圍至須繳納押標金之案件，爰配合修正範本內容。
6. 108年7月4日修正「採購評選委員會(評審小組)評選(審)委員評分表(評選項目含廠商企業社會責任【CSR】指標)」範本，修正評選(審)項目「提供員工『工作與生活平衡』措施」之說明事項為：「相關措施項目如：友善家庭措施、員工協助方案、企業托

兒、健康促進、彈性工時與工作安排措施（如因家庭照顧或健康因素，提供彈性調整工作時間、地點或內容等）」。

7. 108年7月25日修正「工程採購契約範本」、「財物採購契約範本」、「勞務採購契約範本」、「統包工程採購契約範本」、「節能績效保證專案統包工程採購契約範本」、「公共工程技術服務契約範本」、「公共工程專案管理契約範本」、「資訊服務採購契約範本」、「災害搶險搶修開口契約範本」、「災後復建工程設計、監造技術服務開口契約範本」、「勞動派遣採購契約範本」，修正重點包括增列廠商於履約期間給予全職從事該採購案員工薪資（採按月計酬者）之最低金額欄位，供機關填寫（如機關未載明者，為新臺幣3萬元）；增列契約各單項價格之調整方式，涉及人力價格之項目，不隨之調低，以保障勞工薪資。
8. 108年9月17日修正「資訊服務採購契約範本」，修正資通安全相關約定，並強化資訊服務採購案之派駐勞工勞動權益保障事項。
9. 108年11月4日修正「投標須知範本」及「參考最有利標精神投標須知範本」，為利各機關辦理工程採購採用國產品，預設部分產品項目之原產地須屬我國，供各機關依個案實際需要勾選。

（四）其他重要函令

1. 108年1月7日通函各機關，因應近期營建物價變動情形，機關辦理工程採購，請於招標文件妥適訂定工程款隨物價指數調整方式。

2. 108年1月17日通函各機關，檢送本會彙整之工程採購流廢標通案及個案原因及其相關因應對策彙整表，各機關辦理工程採購如發生流廢標時，請參考該彙整表檢討原因及採行因應對策。
3. 108年1月12日通函各機關，因應近來南部地區砂石短缺情形，各機關履約中之政府採購案件，因不可抗力或不可歸責於契約當事人之事由，致廠商未能依契約所定期限履行者，得採行之處理方式。
4. 108年1月25日通函各機關，檢送本會以全生命周期管控，依前置作業、工程發包、工程施工等階段及其他通案性問題，彙整之「公共建設計畫或工程常見進度落後原因及因應對策一覽表」，各機關執行年度各項公共建設計畫或工程時，請加強注意以避免重複發生影響執行期程及成效。
5. 108年1月31日通函各機關，有關優先採購國產品之相關規定。
6. 108年2月22日通函各機關，因應近期預拌混凝土價格上漲情形，各機關履約中之政府採購案件，因不可歸責於契約當事人之因素，致廠商履約成本增加者，其得採行之處理方式。
7. 108年3月8日發布令廢止本會91年2月22日(91)工程企字第91007374號令，因其部分內容與本會107年12月5日修正之「工程結算驗收證明書」格式之意旨不符，爰予廢止。
8. 108年3月8日通函各機關，如投標廠商為合作社，且其提供勞務者為非屬僱傭關係之社員時，則非屬投標

廠商切結書所稱「僱用員工」情形，得免檢附切結書。

9. 108年3月22日通函各機關，檢送「機關辦理後續擴充採購之適用條件及宣導作法」簡報資料。
10. 108年4月2日通函各機關，為解決砂石及預拌混凝土供需遭遇問題及價格不合理上漲，以利公共工程順利推動，政府三管齊下，由源頭掌握料源供需，並查緝囤積、聯合哄抬不法行為，機關於必要時得採自行購料等採購策略因應措施。
11. 108年4月23日通函各機關，機關辦理採購作業，如遇請託、關說情形，請配合「聯合國反貪腐公約國際審查各機關落實結論性意見」以書面或口頭方式向法務部廉政署或政風單位陳報。
12. 108年5月22日通函各機關，機關辦理個案採購成立採購評選委員會，適用政府採購法第94條修正前後規定之疑義。
13. 108年5月30日發布令，修正「押標金/保證金連帶保證書格式」、「押標金/保證金不可撤銷擔保信用狀格式」、「押標金/保證金不可撤銷擔保信用狀付款申請書」、「押標金擔保信用狀格式」及「押標金連帶保證保險單條款」。
14. 108年6月4日通函各機關，檢送機關依政府採購法第101條及第102條規定通知廠商陳述意見函、通知函、異議處理結果函稿格式。
15. 108年6月11日通函各機關，為利廠商以電子化方式繳納押標金，本會將自108年7月1日起啟用政府電子採購網「線上繳納押標金」服務。

16. 108 年 6 月 24 日通函各機關，使評選委員之專業資訊更為透明，政府電子採購網自 108 年 7 月 1 日起，新增揭露個案採購評選委員學經歷。
17. 108 年 7 月 3 日通函各機關，關於本會訂定之「工程採購契約範本」第 5 條所載物價指數調整門檻，機關於招標時可視個案特性適當調降。
18. 108 年 7 月 4 日通函各機關，公職人員所任職機關均屬採購法第 3 條所稱政府機關，爰上開公職人員亦為政府機關之現職人員，立法委員、縣市議員、縣（市）長、鄉（鎮、市）長、原住民區長、村（里）長等，適用政府採購法第 94 條第 2 項規定，不得擔任機關採購評選委員會之「專家學者」委員。
19. 108 年 7 月 12 日通函各機關，有關政府採購法第 103 條第 3 項規定之適用原則。
20. 108 年 8 月 5 日通函各機關，補充說明機關辦理個案採購成立採購評選委員會，其任務、組成及遴選方式。
21. 108 年 8 月 23 日通函各機關，有關政府採購法第 101 條第 1 項第 14 款規定之實務執行。
22. 108 年 9 月 4 日通函各機關，機關辦理採購採最有利標、或評分及格最低標決標，建議將「過去履約績效」列為評選（審）項目，以避免不良廠商得標機關採購案。
23. 108 年 9 月 16 日發布令，依政府採購法第 31 條第 2 項第 7 款規定修正認定機關辦理採購，廠商有下列情形之一者，屬「其他經主管機關認定有影響採購公正之違反法令行為」情形。

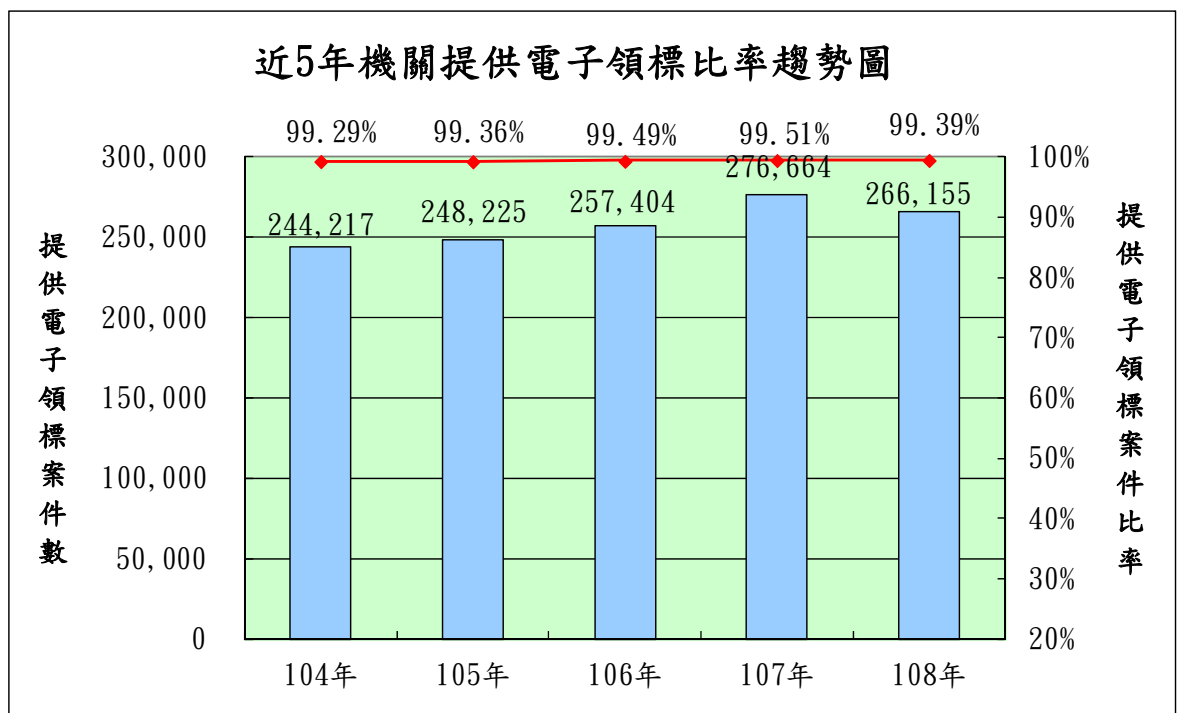
24. 108 年 9 月 18 日修正「標準化作業流程及控制重點－採購業務」之「決標（適用最有利標決標）」（編號 JP06）、「決標（準用最有利標評選優勝廠商）」（編號 JP07）、「未達公告金額之採購，公開取得書面報價或企劃書，參考最有利標精神，擇符合需要之廠商辦理議價或比價」（編號 JP08）、「決標（評分及格最低標）」（編號 JP09）及「採購業務」（編號 ZZ05）作業項目範例。
25. 108 年 9 月 19 日訂定「政府採購全生命週期風險管理重點及具體作法」，以加強政府採購全生命週期之風險管理。
26. 108 年 9 月 23 日提供英文工程結算驗收證明書供各機關參考。
27. 108 年 9 月 25 日修正本會訂定之「依政府採購法第 31 條第 2 項辦理不發還或追繳押標金之執行政序」。
28. 108 年 12 月 16 日通函各機關，說明機關召開採購評選委員會會議，支給評選委員出席費之相關規定。
29. 108 年 12 月 27 日通函各機關，有關廠商利用政府電子採購網「線上繳納押標金」服務線上繳納押標金者，機關開標時審查廠商繳納押標金之方式。
30. 108 年 12 月 27 日修正「採購評選委員會委員須知」，配合採購評選委員會審議規則第 14 條第 1 款規定，修正利益迴避規定。

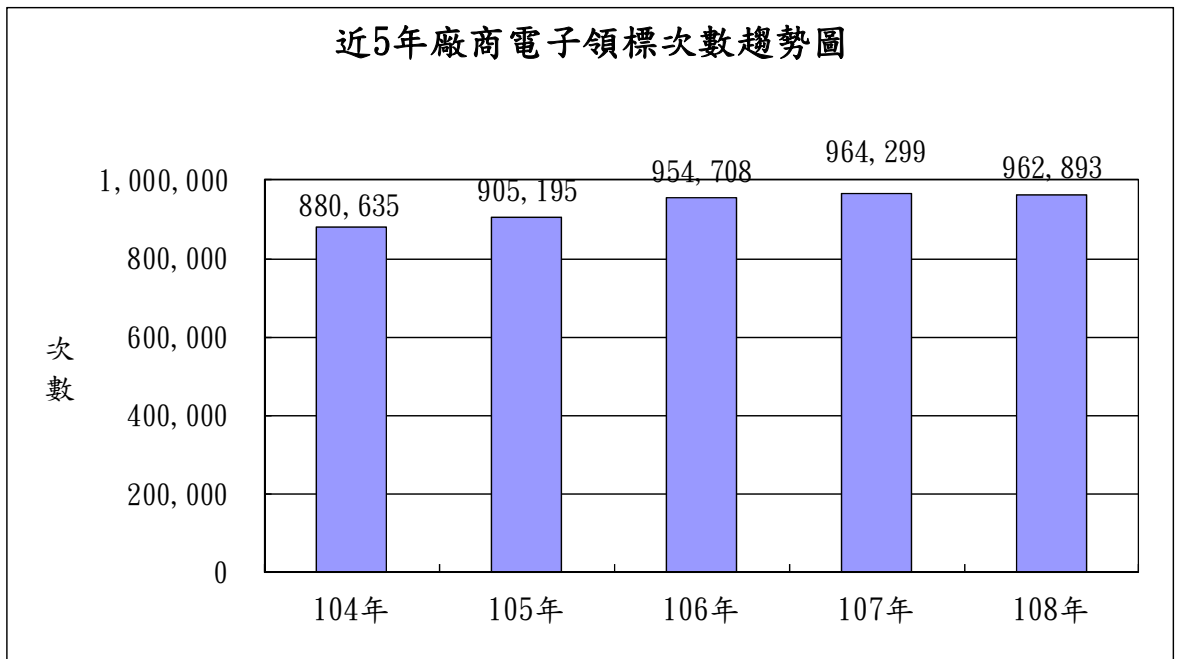
三、電子化採購

（一）電子領標

機關辦理招標案件，上網傳輸招標文件，提供廠商全天

24 小時網路直接繳費並下載招標文件，以減少機關人工作業，節省機關製作書面文件費用及廠商往返機關時間、人力。108 年機關提供電子領標案件比率逾 99%，機關提供電子領標案件計 26 萬餘件，廠商電子領標次數計 96 萬餘次，每案平均約 3.6 家廠商上網領標，104 年至 108 年各機關提供電子領標比率及廠商電子領標次數詳如附圖。





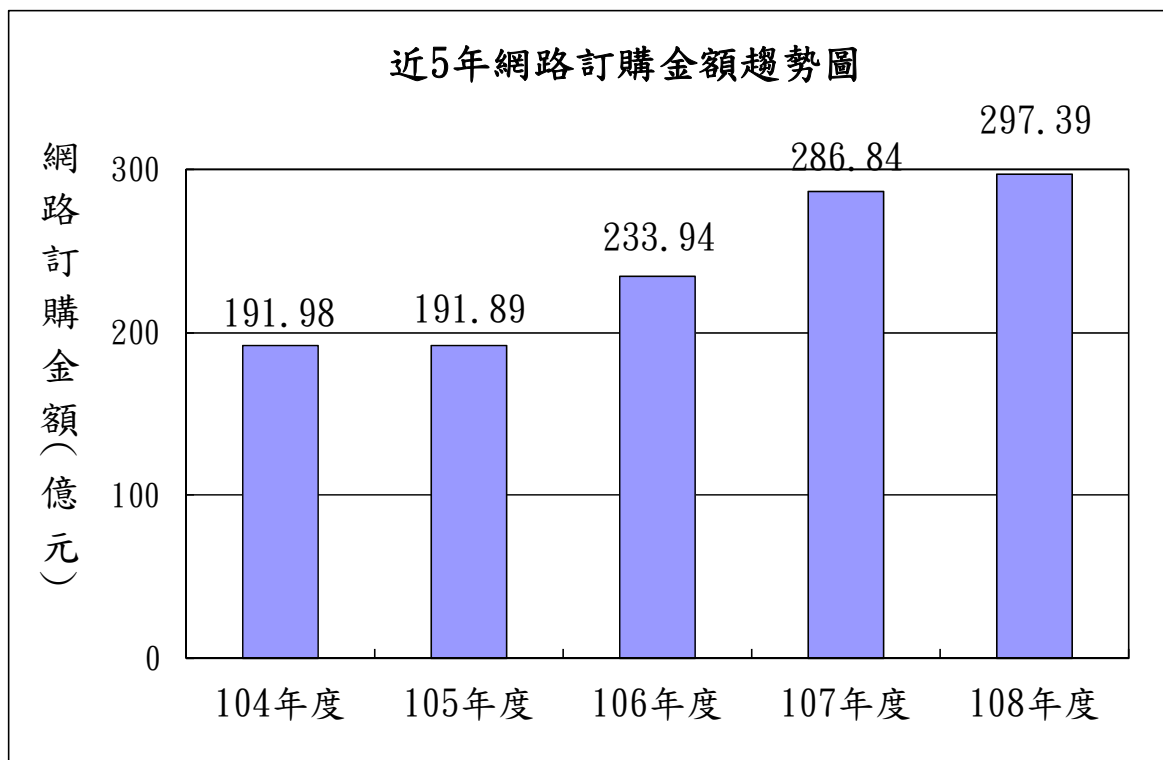
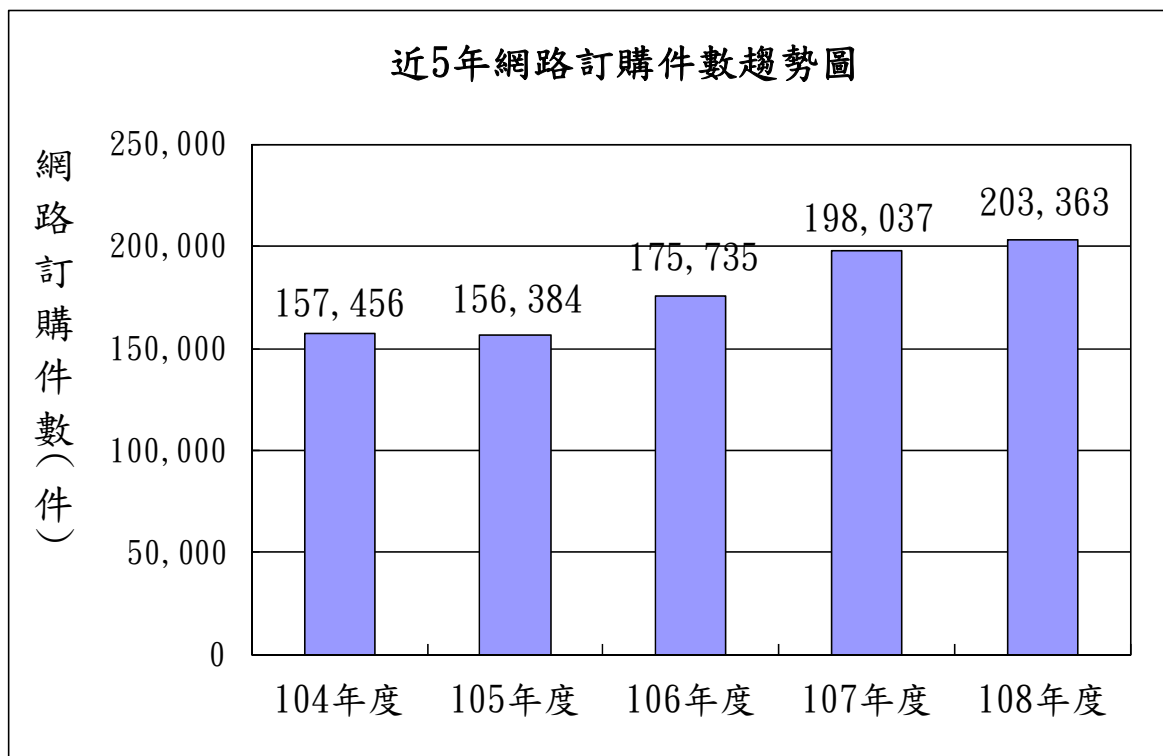
(二) 招標文件網路公開閱覽

1. 對查核金額以上之工程採購，藉由招標文件草案預先公開閱覽，徵求廠商或民眾意見，提升公共工程規劃設計品質，並減少招標及履約爭議，財物及勞務採購亦可利用此制度辦理。統計 108 年公開閱覽類別及件數，計工程採購 1,177 件、財物採購 229 件及勞務採購 221 件，合計 1,627 件。
2. 此外，統計 108 年機關提供廠商經由網路免費下載閱覽招標文件草案之工程採購 1,121 件、財物採購 221 件及勞務採購 212 件，合計 1,554 件，占公開閱覽公告件數 1,627 件約 96%，廠商經由網路下載 136,261 次，可節省廠商及機關之時間、人力、交通成本及文件印製費。

(三) 共同供應契約電子採購

共同供應契約電子採購，以網路取代傳統訂購流程，使採購流程電子化，簡化機關下訂及廠商接單行政作業流程，提升政府採購效率。108 年網路訂購數達 20 萬餘筆，電子下訂總金額為 297 億餘元。各年網路訂購件數及金額詳如

附圖。108年網路訂購件數及金額均較107年度增加，係因108年可訂購之共同供應契約案件數（460案）較107年（443案）增加所致。



(四) 辦理政府電子採購網功能增修

配合法令修改及業務需要，辦理政府電子採購網功能增修，108 年主要增修功能說明如下：

1. 配合政府採購法修正，調整相關功能如下：

(1) 新增廠商被各機關刊登政府採購公報之情形查詢功能。

(2) 增修採購評選委員會評選委員總額上限。

2. 為強化及精進專家學者建議名單資料庫，辦理以下事宜：

(1) 採購評選委員增加滿意度機制。

(2) 公開委員名單及決標公告增加「學歷」及「經歷」。

(3) 增修限制專家學者不得為機關現職人員。

(4) 停用電腦遴選功能。

(5) 配合專家學者建議名單資料庫建置及除名作業要點修正，變更除名資格點次及款次，及公會推薦人數上限比率。

3. 精進共同供應契約服務，調整相關功能如下：

(1) 訂單查詢功能查詢範圍增加已結案之歷史訂單。

(2) 需求調查增加品項級距等欄位及新增歷史紀錄查詢。

(3) 商品列表增加折數欄位。

(4) 新增批次更正決標公告及批次傳輸標章資訊。

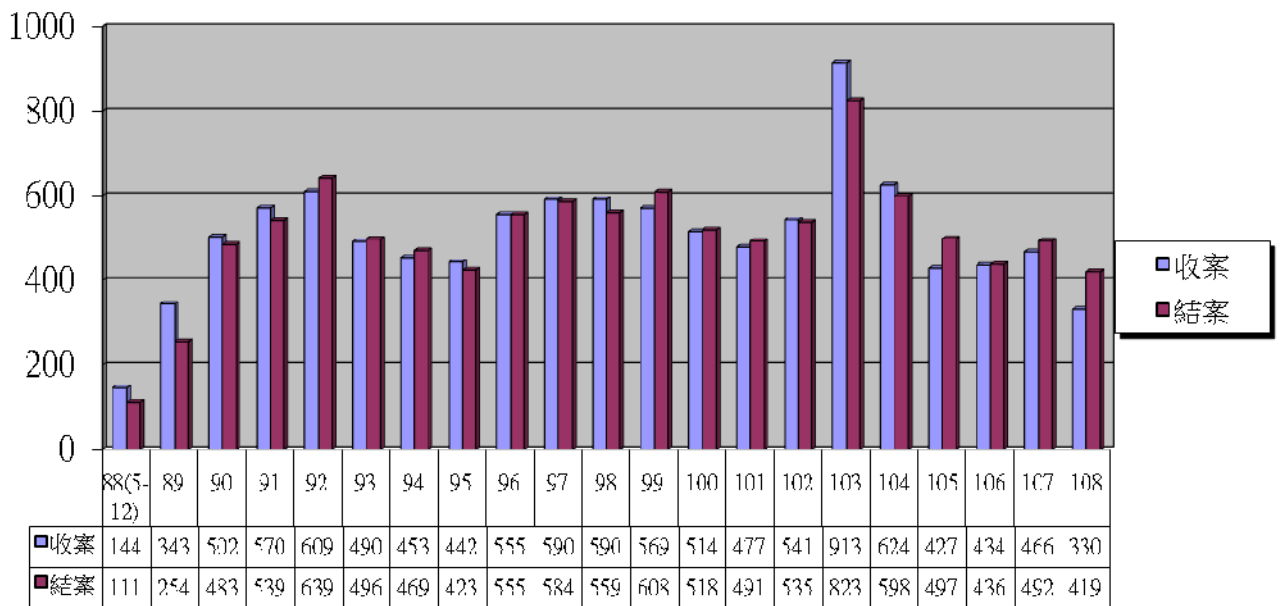
4. 精進線上繳納押標金服務，增加對帳功能，及設定押標金收款帳戶。

四、爭議處理

(一) 採購申訴審議業務

本會採購申訴審議委員會自 88 年 5 月成立迄 108 年 12 月 31 日止，共收申訴案 1 萬 583 件，處理終結者 1 萬 529 件，108 年度收案數 330 件（工程 98 件、財物 110 件及勞務 122 件）；結案數 419 件（包含案件為 108 年度以前收案，處理至 108 年度終結），如附圖。

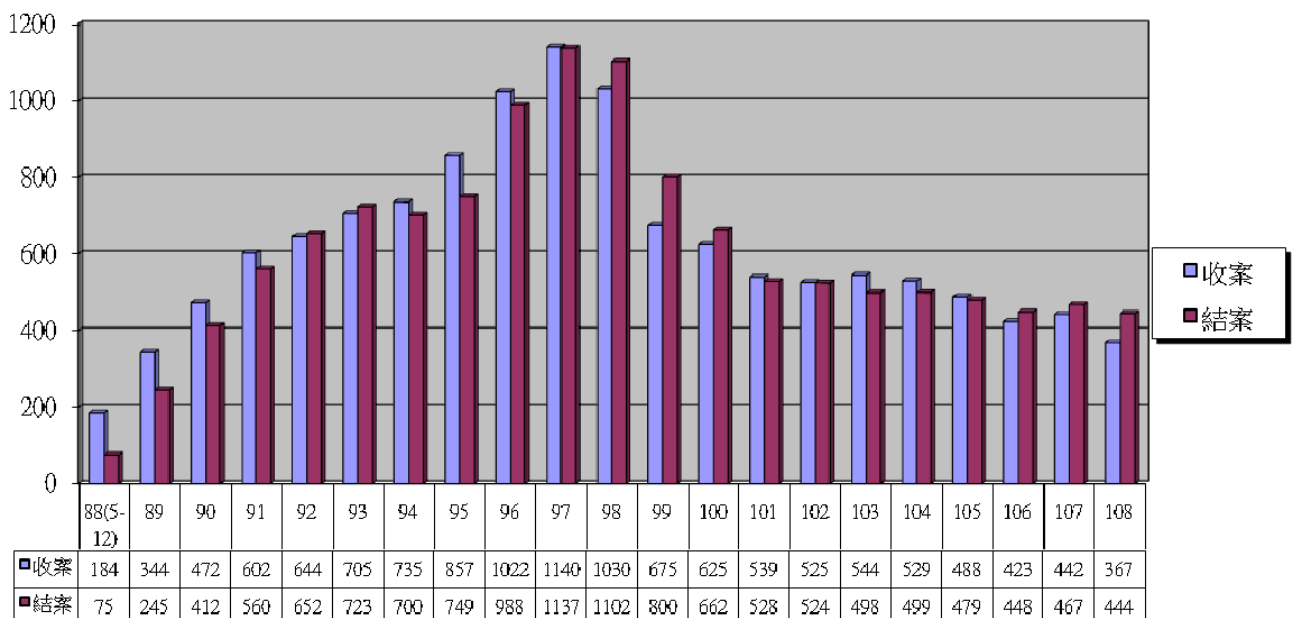
申訴會歷年中訴案收結案統計



(二) 履約爭議調解業務

本會採購申訴審議委員會成立以來，共收調解案 1 萬

申訴會歷年調解案件收結案統計



2,892 件，處理終結者 1 萬 2,692 件，108 年收案數 367 件（工程 179 件、財物 81 件及勞務 107 件），結案件數為 444 件（包含案件為 108 年度以前收案，處理至 108 年度終結），如附圖。

五、政府採購稽核

（一）全國共設有 38 個採購稽核小組，包括本會中央採購稽核小組、15 個部會署及 22 個地方政府採購稽核小組，每年就全國政府採購案件篩選辦理稽核，並就所見缺失責請機關改正。108 年度中央、部會署及地方政府採購稽核小組分別已稽核監督 380 件、4,101 件及 6,013 件政府採購案件，統計情形詳如下表。

稽核小組別	單位數	累計至 107 年底	108 年	累計至 108 年底
中央 採購稽核小組	1	12,487	380	12,867
部會署 採購稽核小組	15	46,398	4,101	50,499
地方政府 採購稽核小組	22	96,096	6,013	102,109
合計	38	154,981	10,494	165,475

（二）採購稽核小組於辦理稽核監督及受理檢舉案件時，如發現機關採購有違反政府採購法令，除依規定處理及通知機關採行改正措施外，稽核監督結果並副知其上級機關及審計機關。如機關違反法令情節重大，尚可通知機關追究相關人員責任；如發現有犯罪嫌疑之案件，則移請司法機關查處。108 年度本會中央採購稽核小組就採購案件涉及不法移送司法機關者，計有 25 件採購案。

六、工程施工查核

- (一) 108 年全國各機關工程施工查核小組依政府採購法第 70 條規定辦理工程施工查核件數計 3,645 件，占總在建工程件數之 8.56%。查核結果為優等 0 件、甲等 2,270 件、乙等 1,356 件、丙等 10 件、不計分 9 件。整體查核狀況，與 107 年度比較，甲等以上工程比率為 62.28%，提升 3.01%；丙等工程比率為 0.27%，略增 0.02%。
- (二) 108 年度全國各機關就查核結果缺失嚴重者，對主辦機關人員懲處 6 件；撤換廠商之工地負責人、品管人員及安衛人員或監造單位派駐現場人員 48 件；檢討廠商專任工程人員及工地主任責任 8 件；缺失嚴重部分拆除重做 12 件；檢討監造技師或建築師責任 11 件；對廠商辦理扣款 1,037 件；對監造單位辦理扣款 954 件。

七、扶助中小企業參與採購

- (一) 本會依據政府採購法第 97 條及「扶助中小企業參與政府採購辦法」第 4 條第 1 項規定，會同經濟部訂定 108 年之採購由中小企業承包或分包之目標金額比率維持 40%。
- (二) 經彙整 108 年總統府、國家安全會議、五院及院屬各一級機關與直轄市及（縣）市政府等 106 個機關及其所屬（轄）機關逾 10 萬元之採購，由中小企業承包或分包之金額比率平均為 49.09%，達 40% 之目標，其中有 57 個機關比率落於 80%~100%；19 個機關比率落於 60%~79.99%，15 個機關落於 40%~59.99%，14 個機關落於 0%~39.99%，詳如附錄三。

參、結語及展望

積極協助各機關處理採購疑難雜症問題，以正確的觀念、

態度及方法排除政策推動上所遇到之困難與障礙，讓採購品質及履約進度更好，一直是本會努力的目標。本會推動政府採購法及相關子法修正、建立公共建設諮詢機制、協處輔導工程流廢標案件等，協助解決機關及廠商遭遇之問題並針對問題解決問題，確實掌握執行進度，以提升執行效率及服務效益，並增進經濟動能，符合民眾期望。

附錄一

108 年採購資料區分採購性質統計分析表

公開與否	資料	採購性質			總計
		工程	財物	勞務	
公開	決標件數	37,964	62,982	69,881	170,827
	決標件數百分比	89.22%	88.95%	84.33%	87.06%
	決標金額(元)	529,227,939,933	517,294,906,095	300,577,961,908	1,347,100,807,936
	決標金額百分比	96.38%	53.30%	85.41%	71.97%
未公開	決標件數	4,585	7,821	12,985	25,391
	決標件數百分比	10.78%	11.05%	15.67%	12.94%
	決標金額(元)	19,898,664,423	453,311,195,639	51,343,615,928	524,553,475,990
	決標金額百分比	3.62%	46.70%	14.59%	28.03%
總計	決標件數	42,549	70,803	82,866	196,218
	決標金額(元)	549,126,604,356	970,606,101,734	351,921,577,836	1,871,654,283,926

資料時間:109 年 2 月 3 日

108年採購資料區分招標方式統計表

招標方式		採購性質			總計
		工程	財物	勞務	
公開招標	件數	26,334	21,617	12,401	60,352
	預算金額(元)	552,531,964,600	364,968,701,258	110,243,898,668	1,027,744,564,526
	決標金額(元)	516,464,818,350	279,727,267,381	96,138,702,531	892,330,788,262
公開取得	件數	10,396	33,076	32,269	75,741
	預算金額(元)	6,093,228,138	15,859,033,312	16,342,991,252	38,295,252,702
	決標金額(元)	5,467,559,273	13,869,417,843	15,249,204,777	34,586,181,893
選擇性招標-個案	件數	1	510	7	518
	預算金額(元)	620,000,000	206,200,474,640	55,707,997	206,876,182,637
	決標金額(元)	443,301,185	118,432,250,172	44,607,541	118,920,158,898
限制性招標-公開評選	件數	25	2,688	19,625	22,338
	預算金額(元)	162,898,496	23,024,172,708	157,845,398,844	181,032,470,048
	決標金額(元)	161,586,186	16,234,695,565	150,750,483,613	167,146,765,364
限制性招標-未經公開評選	件數	5,793	9,675	18,446	33,914
	預算金額(元)	27,860,731,926	504,641,157,754	87,102,745,880	619,604,635,560
	決標金額(元)	26,589,339,362	493,661,495,425	84,857,212,330	605,108,047,117
選擇性招標-後續邀標	件數	-	348	118	466
	預算金額(元)	-	56,357,478,954	6,398,016,792	62,755,495,746
	決標金額(元)	-	47,632,084,727	4,881,367,044	52,513,451,771
公開取得電子報價單	件數	-	2,889	-	2,889
	預算金額(元)	-	1,216,657,315	-	1,216,657,315
	決標金額(元)	-	1,048,890,621	-	1,048,890,621
總計	件數	42,549	70,803	82,866	196,218
	預算金額(元)	587,268,823,160	1,172,267,675,941	377,988,759,433	2,137,525,258,534
	決標金額(元)	549,126,604,356	970,606,101,734	351,921,577,836	1,871,654,283,926
件數比率		21.68%	36.08%	42.23%	100.00%
決標金額比率		29.34%	51.86%	18.80%	100.00%

資料時間:109年2月3日

108 年採購資料區分採購金額級距統計分析表

採購金額級距	資料	採購性質			總計
		工程	財物	勞務	
巨額	決標件數	288	422	2,414	3,124
	決標件數百分比	0.68%	0.60%	2.91%	1.59%
	決標金額(元)	281,288,596,075	760,776,167,843	181,190,018,792	1,223,254,782,710
	決標金額百分比	51.22%	78.38%	51.49%	65.36%
查核金額 以上 未達巨額	決標件數	934	410	3,969	5,313
	決標件數百分比	2.20%	0.58%	4.79%	2.71%
	決標金額(元)	87,636,737,965	47,647,643,588	48,318,401,512	183,602,783,065
	決標金額百分比	15.96%	4.91%	13.73%	9.81%
公告金額以上 未達查核金額	決標件數	27,396	25,026	31,187	83,609
	決標件數百分比	64.39%	35.35%	37.64%	42.61%
	決標金額(元)	173,094,432,574	143,551,898,310	101,369,331,165	418,015,662,049
	決標金額百分比	31.52%	14.79%	28.80%	22.33%
未達公告金額	決標件數	13,931	44,945	45,296	104,172
	決標件數百分比	32.74%	63.48%	54.66%	53.09%
	決標金額(元)	7,106,837,742	18,630,391,993	21,043,826,367	46,781,056,102
	決標金額百分比	1.29%	1.92%	5.98%	2.50%
總計	決標件數	42,549	70,803	82,866	196,218
	決標金額(元)	549,126,604,356	970,606,101,734	351,921,577,836	1,871,654,283,926

資料時間:109 年 2 月 3 日

108 年採購資料區分機關別統計分析表

機關別	公開與否	資料	採購性質			總計
			工程	財物	勞務	
中央機關	公開	決標件數	11,286	35,755	31,355	78,396
		決標件數百分比	85.94%	86.41%	78.99%	83.22%
		決標金額	248,085,177,803	459,109,765,417	186,124,099,978	893,319,043,198
		決標金額百分比	96.08%	50.70%	80.28%	64.01%
	未公開	決標件數	1,847	5,621	8,342	15,810
		決標件數百分比	14.06%	13.59%	21.01%	16.78%
		決標金額	10,127,219,175	446,389,763,307	45,713,098,934	502,230,081,416
		決標金額百分比	3.92%	49.30%	19.72%	35.99%
中央機關決標件數			13,133	41,376	39,697	94,206
中央機關決標件數百分比			30.87%	58.44%	47.91%	48.01%
中央機關決標金額			258,212,396,978	905,499,528,724	231,837,198,912	1,395,549,124,614
中央機關決標金額百分比			47.02%	93.29%	65.88%	74.56%
臺北市府	公開	決標件數	1,470	4,353	5,086	10,909
		決標件數百分比	77.65%	90.31%	87.10%	86.91%
		決標金額	54,634,899,757	19,109,991,528	19,663,343,351	93,408,234,636
		決標金額百分比	96.64%	97.80%	94.98%	96.52%
	未公開	決標件數	423	467	753	1,643
		決標件數百分比	22.35%	9.69%	12.90%	13.09%
		決標金額	1,896,869,678	429,196,540	1,039,582,365	3,365,648,583
		決標金額百分比	3.36%	2.20%	5.02%	3.48%
臺北市府決標件數			1,893	4,820	5,839	12,552
臺北市府決標件數百分比			4.45%	6.81%	7.05%	6.40%
臺北市府決標金額			56,531,769,435	19,539,188,068	20,702,925,716	96,773,883,219
臺北市府決標金額百分比			10.29%	2.01%	5.88%	5.17%
新北市政府	公開	決標件數	2,167	3,107	5,224	10,498
		決標件數百分比	89.95%	92.20%	90.55%	90.91%
		決標金額	23,944,324,304	3,892,998,937	14,102,670,036	41,939,993,277
		決標金額百分比	93.57%	92.36%	95.42%	94.07%
	未公開	決標件數	242	263	545	1,050
		決標件數百分比	10.05%	7.80%	9.45%	9.09%
		決標金額	1,645,533,893	321,832,880	676,229,034	2,643,595,807
		決標金額百分比	6.43%	7.64%	4.58%	5.93%
新北市政府決標件數			2,409	3,370	5,769	11,548
新北市政府決標件數百分比			5.66%	4.76%	6.96%	5.89%
新北市政府決標金額			25,589,858,197	4,214,831,817	14,778,899,070	44,583,589,084
新北市政府決標金額百分比			4.66%	0.43%	4.20%	2.38%

機關別	公開與否	資料	採購性質			總計
			工程	財物	勞務	
桃園市政府	公開	決標件數	1,575	2,279	3,287	7,141
		決標件數百分比	86.30%	92.42%	89.03%	89.45%
		決標金額	59,499,227,440	4,929,356,736	16,453,335,679	80,881,919,855
		決標金額百分比	98.88%	95.31%	97.29%	98.33%
	未公開	決標件數	250	187	405	842
		決標件數百分比	13.70%	7.58%	10.97%	10.55%
		決標金額	673,597,450	242,488,494	458,926,693	1,375,012,637
		決標金額百分比	1.12%	4.69%	2.71%	1.67%
桃園市政府決標件數			1,825	2,466	3,692	7,983
桃園市政府決標件數百分比			4.29%	3.48%	4.46%	4.07%
桃園市政府決標金額			60,172,824,890	5,171,845,230	16,912,262,372	82,256,932,492
桃園市政府決標金額百分比			10.96%	0.53%	4.81%	4.39%
臺中市政府	公開	決標件數	1,727	2,346	3,670	7,743
		決標件數百分比	87.05%	95.60%	93.50%	92.59%
		決標金額	19,846,186,079	4,449,991,790	9,786,325,226	34,082,503,095
		決標金額百分比	95.34%	96.30%	97.23%	96.00%
	未公開	決標件數	257	108	255	620
		決標件數百分比	12.95%	4.40%	6.50%	7.41%
		決標金額	969,972,810	171,196,505	278,481,352	1,419,650,667
		決標金額百分比	4.66%	3.70%	2.77%	4.00%
臺中市政府決標件數			1,984	2,454	3,925	8,363
臺中市政府決標件數百分比			4.66%	3.47%	4.74%	4.26%
臺中市政府決標金額			20,816,158,889	4,621,188,295	10,064,806,578	35,502,153,762
臺中市政府決標金額百分比			3.79%	0.48%	2.86%	1.90%
臺南市政府	公開	決標件數	2,593	1,286	2,132	6,011
		決標件數百分比	90.89%	87.07%	81.91%	86.70%
		決標金額	16,628,105,217	1,936,324,904	5,131,297,788	23,695,727,909
		決標金額百分比	93.90%	90.49%	91.66%	93.12%
	未公開	決標件數	260	191	471	922
		決標件數百分比	9.11%	12.93%	18.09%	13.30%
		決標金額	1,079,413,386	203,436,785	466,905,431	1,749,755,602
		決標金額百分比	6.10%	9.51%	8.34%	6.88%
臺南市政府決標件數			2,853	1,477	2,603	6,933
臺南市政府決標件數百分比			6.71%	2.09%	3.14%	3.53%
臺南市政府決標金額			17,707,518,603	2,139,761,689	5,598,203,219	25,445,483,511
臺南市政府決標金額百分比			3.22%	0.22%	1.59%	1.36%

機關別	公開與否	資料	採購性質			總計
			工程	財物	勞務	
高雄市政府	公開	決標件數	2,172	2,073	3,627	7,872
		決標件數百分比	86.40%	94.10%	88.44%	89.27%
		決標金額	25,130,468,740	3,533,056,992	11,475,877,623	40,139,403,355
		決標金額百分比	96.56%	93.13%	94.87%	95.76%
	未公開	決標件數	342	130	474	946
		決標件數百分比	13.60%	5.90%	11.56%	10.73%
		決標金額	896,043,377	260,453,626	619,973,321	1,776,470,324
		決標金額百分比	3.44%	6.87%	5.13%	4.24%
高雄市政府決標件數			2,514	2,203	4,101	8,818
高雄市政府決標件數百分比			5.91%	3.11%	4.95%	4.49%
高雄市政府決標金額			26,026,512,117	3,793,510,618	12,095,850,944	41,915,873,679
高雄市政府決標金額百分比			4.74%	0.39%	3.44%	2.24%
縣市政府	公開	決標件數	13,508	8,164	14,304	35,976
		決標件數百分比	93.53%	92.87%	90.96%	92.34%
		決標金額	74,958,880,005	12,979,818,257	33,375,126,183	121,313,824,445
		決標金額百分比	96.82%	81.32%	95.79%	94.61%
	未公開	決標件數	934	627	1,422	2,983
		決標件數百分比	6.47%	7.13%	9.04%	7.66%
		決標金額	2,464,142,579	2,981,526,810	1,467,429,901	6,913,099,290
		決標金額百分比	3.18%	18.68%	4.21%	5.39%
縣市政府決標件數			14,442	8,791	15,726	38,959
縣市政府決標件數百分比			33.94%	12.42%	18.98%	19.85%
縣市政府決標金額			77,423,022,584	15,961,345,067	34,842,556,084	128,226,923,735
縣市政府決標金額百分比			14.10%	1.64%	9.90%	6.85%
受補助法人或團體	公開	決標件數	1,466	3,619	1,196	6,281
		決標件數百分比	97.99%	94.10%	79.00%	91.61%
		決標金額	6,500,670,588	7,353,601,534	4,465,886,044	18,320,158,166
		決標金額百分比	97.81%	76.09%	87.76%	85.61%
	未公開	決標件數	30	227	318	575
		決標件數百分比	2.01%	5.90%	21.00%	8.39%
		決標金額	145,872,075	2,311,300,692	622,988,897	3,080,161,664
		決標金額百分比	2.19%	23.91%	12.24%	14.39%
受補助法人或團體決標件數			1,496	3,846	1,514	6,856
受補助法人或團體決標件數百分比			3.52%	5.43%	1.83%	3.49%
受補助法人或團體決標金額			6,646,542,663	9,664,902,226	5,088,874,941	21,400,319,830
受補助法人或團體決標金額百分比			1.21%	1.00%	1.45%	1.14%

機關別	公開與否	資料	採購性質			總計
			工程	財物	勞務	
決標件數 的加總			42,549	70,803	82,866	196,218
決標件數百分比 的加總			100%	100%	100%	100%
決標金額 的加總			549,126,604,356	970,606,101,734	351,921,577,836	1,871,654,283,926
決標金額百分比 的加總			100%	100%	100%	100%

資料日期:109年2月3日

108 年中央機關公開辦理採購之件數及金額比率一覽表

項次	機關名稱	公開				未公開			
		件數	決標金額(元)	件數比率	金額比率	件數	決標金額(元)	件數比率	金額比率
1	促進轉型正義委員會	27	52,754,482	100.00%	100.00%	0	0	0.00%	0.00%
2	最高行政法院	13	21,930,796	100.00%	100.00%	0	0	0.00%	0.00%
3	福建高等法院金門分院	9	4,011,000	100.00%	100.00%	0	0	0.00%	0.00%
4	智慧財產法院	8	5,961,847	100.00%	100.00%	0	0	0.00%	0.00%
5	高雄高等行政法院	6	4,987,175	100.00%	100.00%	0	0	0.00%	0.00%
6	不當黨產處理委員會	2	1,455,000	100.00%	100.00%	0	0	0.00%	0.00%
7	國史館	70	95,675,079	97.22%	98.55%	2	1,411,000	2.78%	1.45%
8	考選部	43	88,777,451	93.48%	99.27%	3	651,560	6.52%	0.73%
9	法官學院	44	42,593,049	91.67%	96.63%	4	1,484,581	8.33%	3.37%
10	勞動部	1,322	8,667,169,613	91.05%	88.82%	130	1,091,137,316	8.95%	11.18%
11	臺中高等行政法院	10	7,977,730	90.91%	94.77%	1	440,000	9.09%	5.23%
12	國防部	6,950	45,072,730,831	90.37%	11.84%	741	335,726,361,195	9.63%	88.16%
13	國軍退除役官兵輔導委員會	3,654	63,019,833,487	89.49%	97.93%	429	1,329,964,998	10.51%	2.07%
14	海洋委員會	432	12,850,749,030	88.89%	82.97%	54	2,637,558,090	11.11%	17.03%
15	行政院農業委員會	4,759	15,892,850,784	88.44%	90.91%	622	1,589,737,901	11.56%	9.09%
16	監察院	45	41,954,452	88.24%	74.36%	6	14,467,649	11.76%	25.64%
17	中央選舉委員會	139	261,566,882	87.97%	96.86%	19	8,469,840	12.03%	3.14%
18	公平交易委員會	36	18,317,376	87.80%	94.22%	5	1,122,700	12.20%	5.78%
19	經濟部	18,403	370,473,512,037	87.55%	78.31%	2,617	102,610,361,054	12.45%	21.69%
20	內政部	1,905	13,396,224,734	87.15%	56.60%	281	10,273,888,209	12.85%	43.40%
21	衛生福利部	4,417	31,864,495,521	85.85%	84.96%	728	5,638,813,219	14.15%	15.04%
22	法務部	1,912	3,767,821,195	85.62%	90.71%	321	386,015,074	14.38%	9.29%
23	臺灣高等法院	504	822,229,204	84.00%	85.90%	96	134,979,906	16.00%	14.10%
24	司法院	131	537,969,971	83.97%	96.89%	25	17,282,170	16.03%	3.11%
25	行政院環境保護署	496	3,458,320,465	83.93%	98.34%	95	58,210,396	16.07%	1.66%
26	國家安全局	162	397,305,374	83.51%	86.74%	32	60,737,227	16.49%	13.26%
27	行政院原子能委員會	792	1,136,587,333	83.46%	83.99%	157	216,713,262	16.54%	16.01%
28	國立故宮博物院	214	1,121,566,928	82.63%	88.05%	45	152,201,038	17.37%	11.95%
29	立法院	192	541,693,646	81.01%	80.34%	45	132,560,775	18.99%	19.66%
30	教育部	17,820	101,220,359,465	80.38%	93.41%	4,349	7,140,986,396	19.62%	6.59%

項次	機關名稱	公開				未公開			
		件數	決標金額(元)	件數比率	金額比率	件數	決標金額(元)	件數比率	金額比率
31	原住民族委員會	159	1,661,048,722	79.50%	97.76%	41	38,005,724	20.50%	2.24%
32	科技部	416	14,259,480,406	79.39%	97.04%	108	434,794,063	20.61%	2.96%
33	國家發展委員會	184	1,298,714,041	78.30%	94.80%	51	71,169,665	21.70%	5.20%
34	交通部	6,980	114,777,579,593	77.71%	89.36%	2,002	13,671,840,039	22.29%	10.64%
35	行政院公共工程委員會	20	39,943,749	76.92%	43.40%	6	52,082,344	23.08%	56.60%
36	財政部	3,217	75,854,899,761	76.56%	84.83%	985	13,565,112,838	23.44%	15.17%
37	行政院主計總處	74	241,519,984	75.51%	92.14%	24	20,599,828	24.49%	7.86%
38	國家運輸安全調查委員會	6	18,805,000	75.00%	96.58%	2	666,000	25.00%	3.42%
39	金融監督管理委員會	106	150,883,179	73.61%	68.38%	38	69,771,042	26.39%	31.62%
40	文化部	1,367	4,878,693,026	72.10%	87.63%	529	688,536,070	27.90%	12.37%
41	客家委員會	172	978,948,219	71.37%	62.80%	69	580,000,900	28.63%	37.20%
42	中央銀行	245	1,201,644,029	69.21%	81.65%	109	269,998,041	30.79%	18.35%
43	僑務委員會	118	352,304,462	69.01%	89.00%	53	43,560,630	30.99%	11.00%
44	公務人員保障暨培訓委員會	49	96,890,622	68.06%	81.73%	23	21,657,237	31.94%	18.27%
45	行政院人事行政總處	63	178,589,085	64.29%	81.37%	35	40,887,152	35.71%	18.63%
46	行政院	84	186,340,260	56.38%	78.32%	65	51,585,895	43.62%	21.68%
47	國家通訊傳播委員會	68	364,891,493	53.97%	72.75%	58	136,646,835	46.03%	27.25%
48	大陸委員會	43	55,047,504	53.09%	67.14%	38	26,946,514	46.91%	32.86%
49	銓敘部	28	58,339,997	52.83%	74.43%	25	20,042,361	47.17%	25.57%
50	最高法院	26	31,493,399	52.00%	82.58%	24	6,644,257	48.00%	17.42%
51	審計部	19	42,933,494	51.35%	85.91%	18	7,039,506	48.65%	14.09%
52	中央研究院	60	488,451,321	50.00%	43.38%	60	637,545,798	50.00%	56.62%
53	公務員懲戒委員會	4	3,431,584	50.00%	82.96%	4	705,000	50.00%	17.04%
54	臺北高等行政法院	4	8,169,147	50.00%	85.00%	4	1,441,210	50.00%	15.00%
55	考試院	15	17,999,816	45.45%	68.68%	18	8,209,635	54.55%	31.32%
56	公務人員退休撫卹基金監理委員會	2	1,397,400	40.00%	50.54%	3	1,367,472	60.00%	49.46%
57	總統府	50	83,015,030	37.04%	58.66%	85	58,501,822	62.96%	41.34%
58	外交部	298	1,095,697,358	36.65%	30.70%	515	2,473,675,250	63.35%	69.30%
59	國家安全會議	2	2,509,580	15.38%	31.36%	11	5,492,732	84.62%	68.64%
	總計	78,396	893,319,043,198	83.22%	64.01%	15,810	502,230,081,416	16.78%	35.99%

資料日期:109年2月30日

108 年地方政府公開辦理採購之件數及金額比率一覽表

項次	機關名稱	公開				未公開			
		件數	決標金額(元)	件數比率	金額比率	件數	決標金額(元)	件數比率	金額比率
1	臺中市議會	23	44,632,512	100.00%	100.00%	0	0	0.00%	0.00%
2	屏東縣議會	21	10,195,773	100.00%	100.00%	0	0	0.00%	0.00%
3	臺北市議會	15	38,473,520	100.00%	100.00%	0	0	0.00%	0.00%
4	嘉義縣議會	10	7,028,460	100.00%	100.00%	0	0	0.00%	0.00%
5	臺東縣議會	9	8,307,500	100.00%	100.00%	0	0	0.00%	0.00%
6	澎湖縣議會	6	678,292	100.00%	100.00%	0	0	0.00%	0.00%
7	連江縣議會	2	1,876,400	100.00%	100.00%	0	0	0.00%	0.00%
8	連江縣政府	399	4,518,912,389	97.32%	99.67%	11	15,035,257	2.68%	0.33%
9	南投縣政府	3,330	7,990,202,455	95.88%	97.32%	143	220,398,864	4.12%	2.68%
10	苗栗縣政府	3,600	9,231,967,788	95.74%	97.98%	160	190,348,933	4.26%	2.02%
11	新竹縣政府	2,538	9,022,624,882	95.34%	97.81%	124	202,136,911	4.66%	2.19%
12	屏東縣政府	3,987	12,530,134,031	95.02%	96.77%	209	418,176,662	4.98%	3.23%
13	花蓮縣政府	2,276	7,810,024,466	93.55%	97.00%	157	241,767,837	6.45%	3.00%
14	嘉義縣政府	2,785	10,125,273,829	92.68%	96.12%	220	409,142,815	7.32%	3.88%
15	彰化縣政府	3,879	11,152,915,775	92.62%	95.69%	309	502,624,958	7.38%	4.31%
16	臺中市政府	7,720	34,037,870,583	92.57%	96.00%	620	1,419,650,667	7.43%	4.00%
17	雲林縣政府	3,074	10,268,734,428	92.26%	80.22%	258	2,531,871,514	7.74%	19.78%
18	花蓮縣議會	34	26,763,317	91.89%	96.09%	3	1,090,000	8.11%	3.91%
19	臺東縣政府	1,950	6,406,257,358	91.64%	97.64%	178	155,070,654	8.36%	2.36%
20	新北市政府	10,460	41,890,167,031	91.03%	94.08%	1,031	2,636,481,707	8.97%	5.92%
21	高雄市政府	7,847	40,113,133,889	89.62%	95.79%	909	1,764,535,542	10.38%	4.21%
22	桃園市政府	7,107	80,836,686,359	89.60%	98.34%	825	1,368,149,957	10.40%	1.66%
23	宜蘭縣政府	2,203	7,984,526,276	89.44%	95.75%	260	354,069,317	10.56%	4.25%
24	嘉義市政府	989	2,880,167,872	88.70%	94.91%	126	154,596,604	11.30%	5.09%
25	新竹市政府	1,505	7,697,354,430	88.63%	92.35%	193	637,231,425	11.37%	7.65%
26	澎湖縣政府	787	3,003,047,812	87.44%	96.43%	113	111,067,035	12.56%	3.57%
27	臺中市政府	10,894	93,369,761,116	86.89%	96.52%	1,643	3,365,648,583	13.11%	3.48%
28	臺南市政府	5,980	23,656,720,918	86.72%	93.13%	916	1,745,185,602	13.28%	6.87%
29	金門縣政府	1,252	5,151,923,258	84.82%	90.45%	224	544,236,579	15.18%	9.55%
30	基隆市政府	1,224	5,369,972,313	84.18%	96.47%	230	196,443,131	15.82%	3.53%
31	臺南市議會	31	39,006,991	83.78%	89.51%	6	4,570,000	16.22%	10.49%
32	新竹市議會	15	12,612,592	78.95%	87.99%	4	1,721,324	21.05%	12.01%
33	南投縣議會	18	8,575,450	78.26%	72.58%	5	3,239,400	21.74%	27.42%
34	嘉義市議會	11	24,045,989	73.33%	94.63%	4	1,364,800	26.67%	5.37%
35	苗栗縣議會	13	8,792,390	68.42%	83.93%	6	1,682,950	31.58%	16.07%
36	新北市議會	38	49,826,246	66.67%	87.51%	19	7,114,100	33.33%	12.49%
37	桃園市議會	34	45,233,496	66.67%	86.83%	17	6,862,680	33.33%	13.17%
38	宜蘭縣議會	6	7,190,508	66.67%	89.27%	3	864,400	33.33%	10.73%
39	彰化縣議會	17	28,380,443	65.38%	90.79%	9	2,880,000	34.62%	9.21%
40	雲林縣議會	15	7,909,900	62.50%	59.50%	9	5,384,720	37.50%	40.50%
41	基隆市議會	18	12,411,320	60.00%	71.10%	12	5,044,400	40.00%	28.90%
42	高雄市議會	25	26,269,466	40.32%	68.76%	37	11,934,782	59.68%	31.24%
43	金門縣議會	1	2,060,000	33.33%	82.64%	2	432,700	66.67%	17.36%
44	新竹縣議會	2	2,956,749	15.38%	36.36%	11	5,176,100	84.62%	63.64%
45	臺中市議會	23	44,632,512	100.00%	100.00%	0	0	0.00%	0.00%
46	屏東縣議會	21	10,195,773	100.00%	100.00%	0	0	0.00%	0.00%
	總計	86,150	435,461,606,572	90.54%	95.77%	9,006	19,243,232,910	9.46%	4.23%

資料日期:109年2月3日

附錄二

108 年政府採購法規修正及重要函釋一覽表

序號	時間	改善措施
1	108.1.7	通函各機關，因應近期營建物價變動情形，機關辦理工程採購，請於招標文件妥適訂定工程款隨物價指數調整方式。
2	108.1.17	通函各機關，檢送本會彙整之工程採購流廢標通案及個案原因及其相關因應對策彙整表，各機關辦理工程採購如發生流廢標時，請參考該彙整表檢討原因及採行因應對策。
3	108.1.22	通函各機關，因應近來南部地區砂石短缺情形，各機關履約中之政府採購案件，因不可抗力或不可歸責於契約當事人之事由，致廠商未能依契約所定期限履行者，得採行之處理方式。
4	108.1.22	修正「勞務採購契約範本」及「工程採購契約範本」，修正柴油車輛之約定為「廠商使用之柴油車輛，應符合空氣污染物排放標準」。
5	108.1.25	通函各機關，檢送本會以全生命周期管控，依前置作業、工程發包、工程施工等階段及其他通案性問題，彙整之「公共建設計畫或工程常見進度落後原因及因應對策一覽表」，各機關執行年度各項公共建設計畫或工程時，請加強注意以避免重複發生影響執行期程及成效。
6	108.1.31	通函各機關，有關優先採購國產品之相關規定。
7	108.2.22	通函各機關，因應近期預拌混凝土價格上漲情形，各機關履約中之政府採購案件，因不可歸責於契約當事人之因素，致廠商履約成本增加者，其得採行之處理方式。
8	108.3.8	發布令廢止本會 91 年 2 月 22 日(91)工程企字第 91007374 號令，因其部分內容與本會 107 年 12 月 5 日修正之「工程結算驗收證明書」格式之意旨不符，爰予廢止。
9	108.3.8	通函各機關，如投標廠商為合作社，且其提供勞務者為非屬僱傭關係之社員時，則非屬該切結書所稱「僱用員工」情形，得免檢附切結書。
10	108.3.22	通函各機關，檢送「機關辦理後續擴充採購之適用條件及宣導作法」簡報資料。

序號	時間	改善措施
11	108.4.2	通函各機關，為解決砂石及預拌混凝土供需遭遇問題及價格不合理上漲，以利公共工程順利推動，政府三管齊下，由源頭掌握料源供需，並查緝囤積、聯合哄抬不法行為，機關於必要時得採自行購料等採購策略因應措施。
12	108.4.23	通函各機關，機關辦理採購作業，如遇請託、關說情形，請配合「聯合國反貪腐公約國際審查各機關落實結論性意見」以書面或口頭方式向法務部廉政署或政風單位陳報。
13	108.5.17	修正「公共工程技術服務契約範本」，修正重點包括契約雙方均得提出變更契約、智慧財產權歸屬之多元化選項、提升 PCCES 編碼正確率、再生材料(循環經濟)之擇定、公共工程生態友善機制、空氣污染與噪音防制、施工檢驗停留點、勞動安全衛生條件、施工及成本可行性評估等。
14	108.5.22	總統華總一義字第 10800049691 號令修正公布政府採購法，計修正 18 條，新增 3 條。
15	108.5.22	通函各機關，機關辦理個案採購成立採購評選委員會，適用採購法第 94 條修正前後規定之疑義。
16	108.5.30	發布令修正「押標金/保證金連帶保證書格式」、「押標金/保證金不可撤銷擔保信用狀格式」、「押標金/保證金不可撤銷擔保信用狀付款申請書」、「押標金擔保信用狀格式」及「押標金連帶保證保險單條款」。
17	108.6.4	通函各機關，檢送機關依採購法第 101 條及第 102 條規定通知廠商陳述意見函、通知函、異議處理結果函稿格式。
18	108.6.6	修正「投標須知範本」、「參考最有利標精神投標須知範本」及「公開取得電子報價單投標須知範本」，依總統 108 年 5 月 22 日修正公布政府採購法部分條文配合修正。
19	108.6.11	通函各機關，為利廠商以電子化方式繳納押標金，本會將自 108 年 7 月 1 日起啟用政府電子採購網「線上繳納押標金」服務。
20	108.6.20	修正「勞務採購契約範本」，修正重點包括強化勞務承攬採購案之派駐勞工勞動權益保障事項，包括增列年終獎金選項、強化派駐勞工權益事項、增訂合作社社員權益保障。
21	108.6.24	通函各機關，使評選委員之專業資訊更為透明，政府電子採購網自 108 年 7 月 1 日起，新增揭露個案採購評選委員

序號	時間	改善措施
		學經歷。
22	108.6.25	修正「公開取得電子報價單投標須知範本（工程、財物採購）」，為利廠商以電子化方式繳納押標金，本會將自 108 年 7 月 1 日起啟用政府電子採購網「線上繳納押標金」服務，並同步擴大「公開取得電子報價單」採購機制之適用範圍至須繳納押標金之案件，爰配合修正範本內容。
23	108.7.3	通函各機關，關於本會訂定之「工程採購契約範本」第 5 條所載物價指數調整門檻，機關於招標時可視個案特性適當調降。
24	108.7.4	修正「採購評選委員會（評審小組）評選(審)委員評分表（評選項目含廠商企業社會責任【CSR】指標）」範本，修正評選（審）項目「提供員工『工作與生活平衡』措施」之說明事項為：「相關措施項目如：友善家庭措施、員工協助方案、企業托兒、健康促進、彈性工時與工作安排措施（如因家庭照顧或健康因素，提供彈性調整工作時間、地點或內容等）」。
25	108.7.4	通函各機關，公職人員所任職機關均屬採購法第 3 條所稱政府機關，爰上開公職人員亦為政府機關之現職人員，立法委員、縣市議員、縣（市）長、鄉（鎮、市）長、原住民區長、村（里）長等，適用採購法第 94 條第 2 項規定，不得擔任機關採購評選委員會之「專家學者」委員。
26	108.7.12	通函各機關，有關採購法第 103 條第 3 項規定之適用原則。
27	108.7.25	修正「工程採購契約範本」、「財物採購契約範本」、「勞務採購契約範本」、「統包工程採購契約範本」、「節能績效保證專案統包工程採購契約範本」、「公共工程技術服務契約範本」、「公共工程專案管理契約範本」、「資訊服務採購契約範本」、「災害搶險搶修開口契約範本」、「災後復建工程設計、監造技術服務開口契約範本」、「勞動派遣採購契約範本」，修正重點包括增列廠商於履約期間給予全職從事該採購案員工薪資（採按月計酬者）之最低金額欄位，供機關填寫（如機關未載明者，為新臺幣 3 萬元）；增列契約各單項價格之調整方式，涉及人力價格之項目，不隨之調低，以保障勞工薪資。

序號	時間	改善措施
28	108.8.5	通函各機關，補充說明機關辦理個案採購成立採購評選委員會，其任務、組成及遴選方式。
29	108.8.6	修正「採購契約要項」部分規定，修正廠商要求變更契約及期約、賄賂等不法給付之處理。
30	108.8.23	通函各機關，有關採購法第 101 條第 1 項第 14 款規定之實務執行。
31	108.9.4	通函各機關，機關辦理採購採最有利標、或評分及格最低標決標，建議將「過去履約績效」列為評選（審）項目，以避免不良廠商得標機關採購案。
32	108.9.16	發布令，依政府採購法第 31 條第 2 項第 7 款規定修正認定機關辦理採購，廠商有下列情形之一者，屬「其他經主管機關認定有影響採購公正之違反法令行為」情形。
33	108.9.17	修正「資訊服務採購契約範本」，修正資通安全相關約定，並強化資訊服務採購案之派駐勞工勞動權益保障事項。
34	108.9.18	修正「標準化作業流程及控制重點－採購業務」之「決標（適用最有利標決標）」（編號 JP06）、「決標（準用最有利標評選優勝廠商）」（編號 JP07）、「未達公告金額之採購，公開取得書面報價或企劃書，參考最有利標精神，擇符合需要之廠商辦理議價或比價」（編號 JP08）、「決標（評分及格最低標）」（編號 JP09）及「採購業務」（編號 ZZ05）作業項目範例。
35	108.9.19	訂定「政府採購全生命週期風險管理重點及具體作法」，以加強政府採購全生命週期之風險管理。
36	108.9.23	提供英文工程結算驗收證明書供各機關參考。
37	108.9.25	修正本會訂定之「依政府採購法第 31 條第 2 項辦理不發還或追繳押標金之執行政序」。
38	108.10.2	修正「專家學者建議名單資料庫建置及除名作業要點」，增訂專家學者建議名單資料庫人員有效期三年等，以強化資料庫人員管理。
39	108.11.4	修正「投標須知範本」及「參考最有利標精神投標須知範本」，為利各機關辦理工程採購採用國產品，預設部分產品項目之原產地須屬我國，供各機關依個案實際需要勾選。

序號	時間	改善措施
40	108.11.6	修正發布「採購評選委員會組織準則」及「採購評選委員會審議規則」，配合政府採購法修正，修正相關規定。
41	108.11.8	修正發布「政府採購法施行細則」，配合政府採購法修正，修正相關規定。
42	108.11.14	修正發布「採購專業人員資格考試訓練發證及管理辦法」，配合政府採購法修正，修正相關規定。
43	108.11.18	修正發布「押標金保證金暨其他擔保作業辦法」，配合政府採購法修正，修正相關規定。
44	108.11.20	發布「機關辦理涉及國家安全採購之廠商資格限制條件及審查作業辦法」，配合政府採購法修正，增訂相關規定。
45	108.11.21	修正發布「機關邀請或委託文化藝術專業人士機構團體提供藝文服務作業辦法」，配合政府採購法修正，修正相關規定。
46	108.11.22	修正發布「共同供應契約實施辦法」，配合政府採購法修正，修正相關規定。
47	108.11.22	發布「機關採購工作及審查小組設置及作業辦法」，配合政府採購法修正，增訂相關規定。
48	108.11.22	與衛生福利部會銜發布「機關委託社會福利服務廠商評選及計費辦法」，配合政府採購法修正，增訂相關規定。
49	108.11.25	修正「公共工程招標文件公開閱覽制度實施要點」第4點及第10點，修正機關應於政府採購資訊網站刊登公開閱覽之公告，並得刊登於政府採購公報，以提升採購效率。
50	108.12.3	修正「評分及格最低標錯誤行為態樣」及「機關辦理公告金額十分之一(新臺幣10萬元)以下採購常見誤解或錯誤態樣」，配合「採購評選委員會組織準則」第6條及「共同供應契約實施辦法」第6條規定，修正相關錯誤態樣。
51	108.12.3	修正「政府採購法第22條第1項各款執行錯誤態樣」，係配合政府採購法修法、「機關邀請或委託文化藝術專業人士機構團體提供藝文服務作業辦法」修正及「機關委託社會福利服務廠商評選及計費辦法」發布，修正相關錯誤態樣。
52	108.12.5	修正本會訂定之「政府採購法第101條執行注意事項」，配合政府採購法修法，修正相關內容。

序號	時間	改善措施
53	108.12.6	修正「政府採購錯誤行為態樣」，配合政府採購法修法、政府採購法施行細則修正，修正相關內容。
54	108.12.16	通函各機關，說明機關召開採購評選委員會會議，支給評選委員出席費之相關規定。
55	108.12.27	通函各機關，有關廠商利用政府電子採購網「線上繳納押標金」服務線上繳納押標金者，機關開標時審查廠商繳納押標金之方式。
56	108.12.27	修正「採購評選委員會委員須知」，配合採購評選委員會審議規則第14條第1款規定，修正利益迴避規定

附錄三

各機關 108 年採購由中小企業承包或分包比率

項次	招標機關	機關支出(元)	為中小企業採購金額(元)	承包比率
1	總統府	141,516,852	113,242,906	80.02%
2	中央研究院	1,125,997,119	874,070,692	77.63%
3	國史館	97,086,079	69,310,079	71.39%
4	國家安全會議	8,002,312	7,776,412	97.18%
5	國家安全局	458,042,601	391,881,628	85.56%
6	立法院	674,254,421	258,022,811	38.27%
7	司法院	555,252,141	333,930,779	60.14%
8	最高法院	38,137,656	35,500,871	93.09%
9	臺灣高等法院	957,209,110	575,877,063	60.16%
10	最高行政法院	21,930,796	21,100,480	96.21%
11	臺北高等行政法院	9,610,357	6,211,210	64.63%
12	臺中高等行政法院	8,417,730	7,068,880	83.98%
13	高雄高等行政法院	4,987,175	3,013,175	60.42%
14	智慧財產法院	5,961,847	3,178,444	53.31%
15	福建高等法院金門分院	4,011,000	3,731,000	93.02%
16	法官學院	44,077,630	41,611,580	94.41%
17	公務員懲戒委員會	4,136,584	3,974,584	96.08%
18	考試院	26,209,451	16,721,671	63.80%
19	考選部	89,429,011	53,498,117	59.82%
20	銓敘部	78,382,358	49,758,217	63.48%
21	公務人員保障暨培訓委員會	118,547,859	67,712,026	57.12%
22	公務人員退休撫卹基金監理委員會	2,764,872	1,772,200	64.10%
23	監察院	56,422,101	44,024,401	78.03%
24	審計部	49,973,000	49,225,250	98.50%
25	行政院	237,926,155	142,333,391	59.82%
26	內政部	22,959,812,943	8,995,800,434	39.18%
27	外交部	3,563,073,808	1,586,204,894	44.52%
28	國防部	380,333,424,512	41,610,090,705	10.94%
28-1	財政部(不含所屬國營事業)	1,809,872,482	984,335,110	54.39%
29	財政部所屬國營事業	49,828,035,723	19,294,285,853	38.72%
30	教育部	107,479,417,291	63,167,930,755	58.77%
30-1	法務部	4,047,766,646	3,395,018,206	83.87%
31	經濟部(不含所屬國營事業)	54,504,217,889	31,635,786,686	58.04%
32	經濟部所屬國營事業	414,893,562,106	164,218,748,166	39.58%
33	交通部	128,950,901,741	92,774,075,076	71.95%
34	勞動部	9,758,306,929	2,959,042,929	30.32%
35	行政院農業委員會	17,482,588,685	14,335,766,042	82.00%
36	衛生福利部	37,498,658,740	29,166,720,574	77.78%
37	行政院環境保護署	3,516,530,861	1,270,191,682	36.12%
38	文化部	5,567,229,096	3,970,883,991	71.33%
39	科技部	14,695,317,848	5,668,463,338	38.57%
40	國家發展委員會	1,369,883,706	521,957,280	38.10%
41	大陸委員會	81,994,018	36,846,154	44.94%
42	金融監督管理委員會	220,671,069	84,341,164	38.22%
43	海洋委員會	15,460,688,894	6,391,538,282	41.34%

項次	招標機關	機關支出(元)	為中小企業採購金額(元)	承包比率
44	僑務委員會	395,865,092	115,620,415	29.21%
45	國軍退除役官兵輔導委員會	63,169,422,817	32,837,550,332	51.98%
46	原住民族委員會	1,699,054,446	1,205,706,256	70.96%
47	客家委員會	1,558,949,119	642,457,219	41.21%
48	行政院公共工程委員會	92,026,093	10,758,463	11.69%
49	行政院主計總處	262,119,812	169,339,524	64.60%
50	行政院人事行政總處	219,476,237	101,509,722	46.25%
51	中央銀行	1,471,642,070	1,262,073,554	85.76%
52	國立故宮博物院	1,273,767,966	1,047,934,740	82.27%
53	行政院原子能委員會	1,353,300,595	1,082,964,245	80.02%
54	中央選舉委員會	270,036,722	221,222,587	81.92%
55	公平交易委員會	19,440,076	11,258,954	57.92%
56	國家通訊傳播委員會	501,538,328	120,854,302	24.10%
57	國家運輸安全調查委員會	19,471,000	15,971,000	82.02%
58	不當黨產處理委員會	1,455,000	1,455,000	100.00%
59	促進轉型正義委員會	51,698,482	18,357,500	35.51%
60	金門縣政府	5,660,668,178	5,001,408,662	88.35%
61	連江縣政府	4,533,947,646	4,414,214,743	97.36%
62	臺北市府	96,519,177,574	63,057,121,913	65.33%
63	新北市府	44,448,690,618	36,603,463,313	82.35%
64	桃園市府	82,121,176,316	49,949,212,769	60.82%
65	臺中市府	35,231,564,475	26,125,556,398	74.15%
66	臺南市府	25,401,943,720	21,967,556,671	86.48%
67	高雄市府	41,868,280,636	36,870,500,038	88.06%
68	基隆市府	5,566,415,444	5,034,324,689	90.44%
69	新竹市府	8,297,074,505	7,696,621,896	92.76%
70	新竹縣政府	9,215,043,793	8,803,348,555	95.53%
71	苗栗縣政府	9,422,316,721	8,644,710,638	91.75%
72	彰化縣政府	11,655,540,733	10,709,399,757	91.88%
73	南投縣政府	8,196,301,659	7,736,080,131	94.39%
74	雲林縣政府	12,800,605,942	11,850,827,067	92.58%
75	嘉義市府	3,034,764,476	2,220,572,227	73.17%
76	嘉義縣政府	10,534,416,644	10,235,726,634	97.16%
77	屏東縣政府	12,906,362,790	11,350,490,278	87.94%
78	臺東縣政府	6,577,537,112	5,828,181,131	88.61%
79	花蓮縣政府	8,051,792,303	7,364,168,189	91.46%
80	宜蘭縣政府	8,338,595,593	7,495,175,845	89.89%
81	澎湖縣政府	3,114,114,847	2,668,636,211	85.69%
82	金門縣議會	2,492,700	2,492,700	100.00%
83	連江縣議會	1,876,400	1,638,800	87.34%
84	臺北市議會	38,473,520	37,979,180	98.72%
85	新北市議會	56,940,346	49,617,134	87.14%
86	桃園市議會	52,096,176	49,788,876	95.57%
87	臺中市議會	44,632,512	44,632,512	100.00%
88	臺南市議會	43,576,991	43,576,991	100.00%
89	高雄市議會	38,204,248	30,567,648	80.01%
90	基隆市議會	17,455,720	14,368,720	82.32%
91	新竹市議會	14,333,916	6,477,373	45.19%
92	新竹縣議會	8,132,849	6,926,849	85.17%
93	苗栗縣議會	10,475,340	10,475,340	100.00%

項次	招標機關	機關支出(元)	為中小企業採購金額(元)	承包比率
94	彰化縣議會	31,260,443	27,839,483	89.06%
95	南投縣議會	11,814,850	9,756,370	82.58%
96	雲林縣議會	13,294,620	12,295,620	92.49%
97	嘉義市議會	25,410,789	25,410,789	100.00%
98	嘉義縣議會	7,028,460	7,028,460	100.00%
99	屏東縣議會	10,195,773	10,195,773	100.00%
100	臺東縣議會	8,307,500	8,307,500	100.00%
101	花蓮縣議會	27,853,317	26,256,817	94.27%
102	宜蘭縣議會	8,054,908	8,054,908	100.00%
103	澎湖縣議會	678,292	678,292	100.00%
總計		1,805,168,426,454	886,169,272,891	49.09%

- 註1：立法院未達40%之目標，主要係因分別向大同股份有限公司、財團法人第一社會福利基金會辦理「立法院『第10屆立法委員服務處資訊設備與網路線路租賃案』」（案號：1081000180）、「立法院『第10屆立法委員研究室資訊設備租賃案』」（案號：1081000171）、「立法院109年度院區清潔維護案」（案號：1080901883），決標金額分別為9,592萬3,460元、5,471萬元及2,704萬8,668元。
- 2：內政部未達40%之目標，主要係因向中央印製廠辦理「數位身分識別證(New eID)印製案」（案號：108SU0603），決標金額為不公開。
- 3：財政部所屬國營事業未達40%之目標，主要係因交通部臺灣鐵路管理局委託臺灣銀行股份有限公司代辦「機車102輛(A組：電力機車68輛；B組：柴電機車34輛）」（案號：GF2-106075）採購案，得標廠商分別為Toshiba Infrastructure Systems & Solutions Corporation及Stadler Bussnang AG，總決標金額為190億8,022萬2,131元。
- 4：經濟部國營事業委員會未達40%之目標，主要係因台灣電力股份有限公司其燃料採購金額約占20%，發電廠機組設備約占31%，此2項採購廠商大多為外國廠商，難由國內中小企業廠商承包或分包。
- 5：勞動部未達40%之目標，主要係因該部勞工保險局向台灣恩益禧股份有限公司辦理「核心系統整合再造案」（案號：108116000666），決標金額為26億9,559萬8,860元。
- 6：科技部未達40%之目標，主要係因科技部中部科學工業園區管理局108年向「山林水環境工程股份有限公司」辦理「中部科學園區109-113年台中園區污水下水道系統操作維護工作」（案號：108f500162）採購案，決標金額10億5,031萬2,000元。
- 7：國家發展委員會未達40%之目標，主要係因部分金額較大且具高度專業性及須具備相當執行能量案件（如政府網際服務網委外服務案、亞洲·矽谷-物聯領航創新驅動計畫等）由非中小企業（例如中華電信股份有限公司及財團法人工業技術研究院等）承包，決標總金額3億2,450萬元。
- 8：僑務委員會未達40%之目標，主要係因該會業務性質特殊，服務對象為全球僑胞，採購案件之性質多為辦理僑胞研習、參訪及拜會等活動，108年度採購案中，前揭活動採購案共有35件，得標廠商均為大學院校及財（社）團法人，決標總金額為1億7,371萬3,862元。
- 9：金融監督管理委員會未達40%之目標，主要係因向財金資訊股份有限公司辦理「109年金融資安資訊分享與分析中心(F-ISAC)營運案」（案號：109-20）採購案，決標金額37,00萬元。
- 10：行政院公共工程委員會未達40%之目標，主要係因向台灣中油股份有限公司辦理「109年辦公室租賃」（案號：1080003）採購案，決標金額為4,990萬2,000元。

資料統計日期：109年2月3日