

109 年度第 3 季各機關辦理活化閒置公共設施作業推動情形

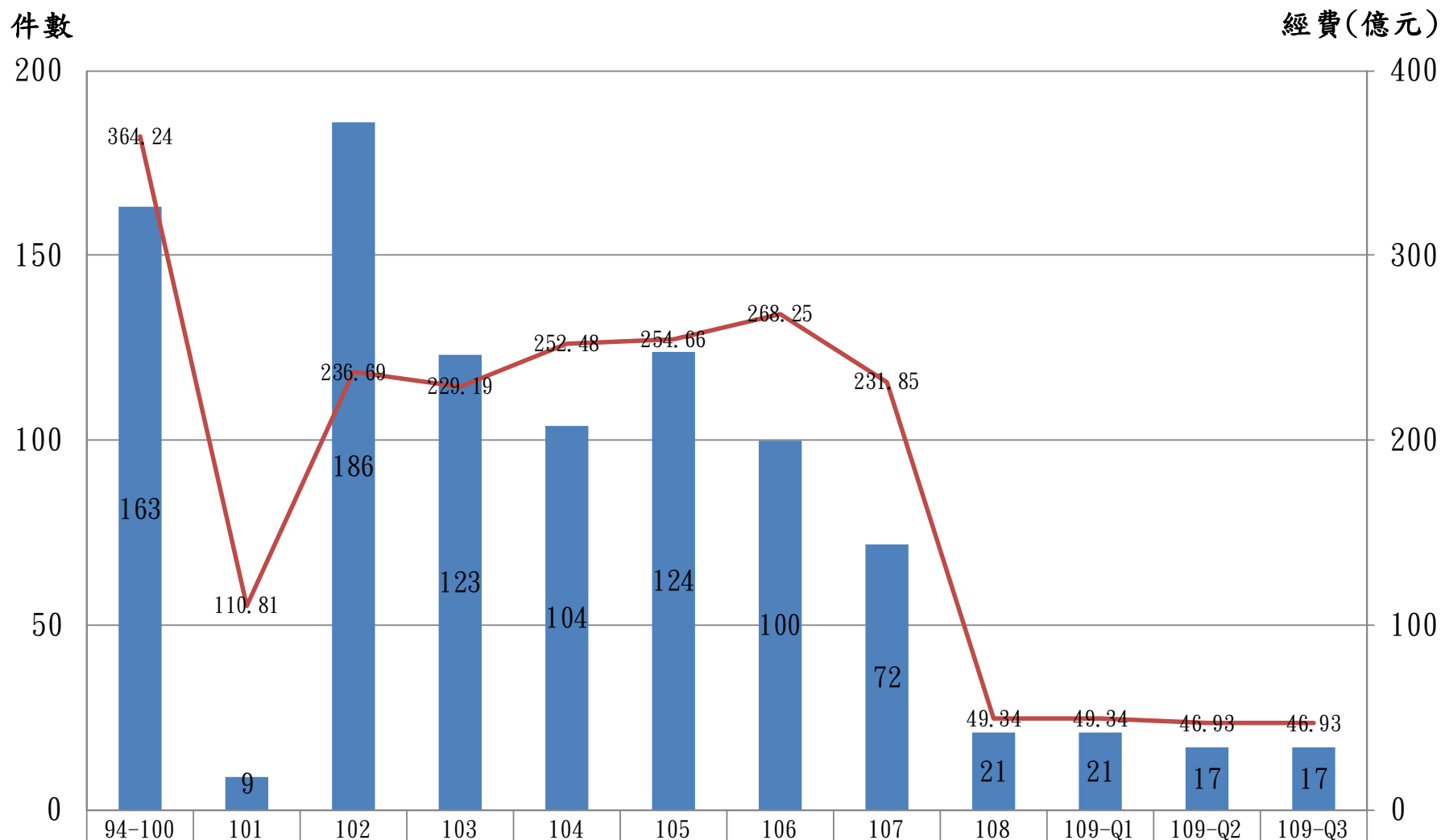
109.11.6 行政院工程會編製

109 年度第 2 季閒置公共設施列管 17 件，經本次會議討論，無解除列管案件，截至 109 年第 3 季列管件數 17 件。

備註：

1. 「行政院活化閒置公共設施推動方案」自 94 年起推動迄今，累計列管中央機關自辦或補助地方政府興建之閒置案件計 163 件，其中 161 件已達活化標準或結案解除列管，餘 2 件持續推動活化中。
2. 行政院工程會於 102 年擴大列管範圍，增加列管地方自籌經費興建及民眾通報之閒置設施。
3. 設施基本資料（含建設經費）係由各相關中央目的事業主管機關督促設施管理機關填報提供。

全國閒置公共設施列管情形



■ 件數	163	9	186	123	104	124	100	72	21	21	17	17
— 經費(億元)	364.24	110.81	236.69	229.19	252.48	254.66	268.25	231.85	49.34	49.34	46.93	46.93

109年第3季各中央目的事業主管機關協助輔導活化成效後，無解除列管案件。續予列管17件以交通部、教育部及經濟部主管案件3件最多，行政院環境保護署及原住民族委員會2件次之，詳如下表所示：

中央目的事業主管機關	前次督導會議後 主管件數 (109年第2季)	解除件數	新增件數	移轉件數(出)	移轉件數(入)	本季異動後主管件數
交通部	3	0	0	0	0	3
教育部	3	0	0	0	0	3
經濟部	3	0	0	0	0	3
行政院農業委員會	1	0	0	0	0	1
行政院環境保護署	2	0	0	0	0	2
科技部	1	0	0	0	0	1
衛生福利部	1	0	0	0	0	1
內政部	1	0	0	0	0	1
原住民族委員會	2	0	0	0	0	2
總計	17	0	0	0	0	17

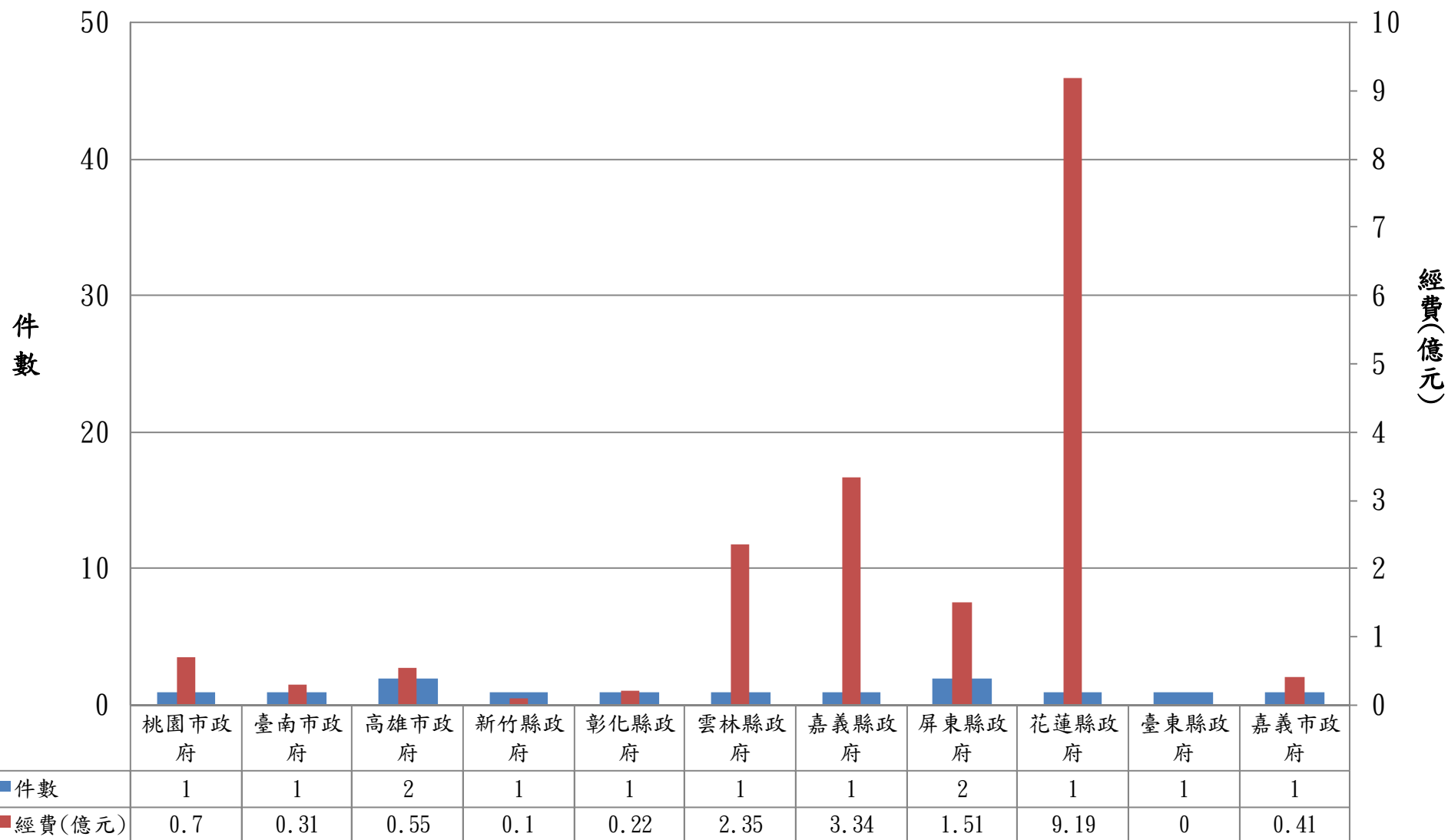
(一) 109 年第 3 季各設施管理機關辦理活化成效，無解除列管案件，詳如下表所示：

設施管理機關		前次督導會議後列管件數 (109 年第 2 季)	解除件數	新增件數	移轉件數(出)	移轉件數(入)	本季異動後 列管件數
	雲林縣政府	1	0	0	0	0	1
	花蓮縣政府	1	0	0	0	0	1
	高雄市政府	2	0	0	0	0	2
	臺南市政府	1	0	0	0	0	1
	臺東縣政府	1	0	0	0	0	1
	屏東縣政府	2	0	0	0	0	2
	彰化縣政府	1	0	0	0	0	1
	嘉義市政府	1	0	0	0	0	1
	嘉義縣政府	1	0	0	0	0	1
	桃園市政府	1	0	0	0	0	1
	新竹縣政府	1	0	0	0	0	1
小計		13	0	0	0	0	13
	科技部	1	0	0	0	0	1
	教育部	1	0	0	0	0	1
	衛生福利部	1	0	0	0	0	1
	原住民族委員會	1	0	0	0	0	1
小計		4	0	0	0	0	4
總計		17	0	0	0	0	17

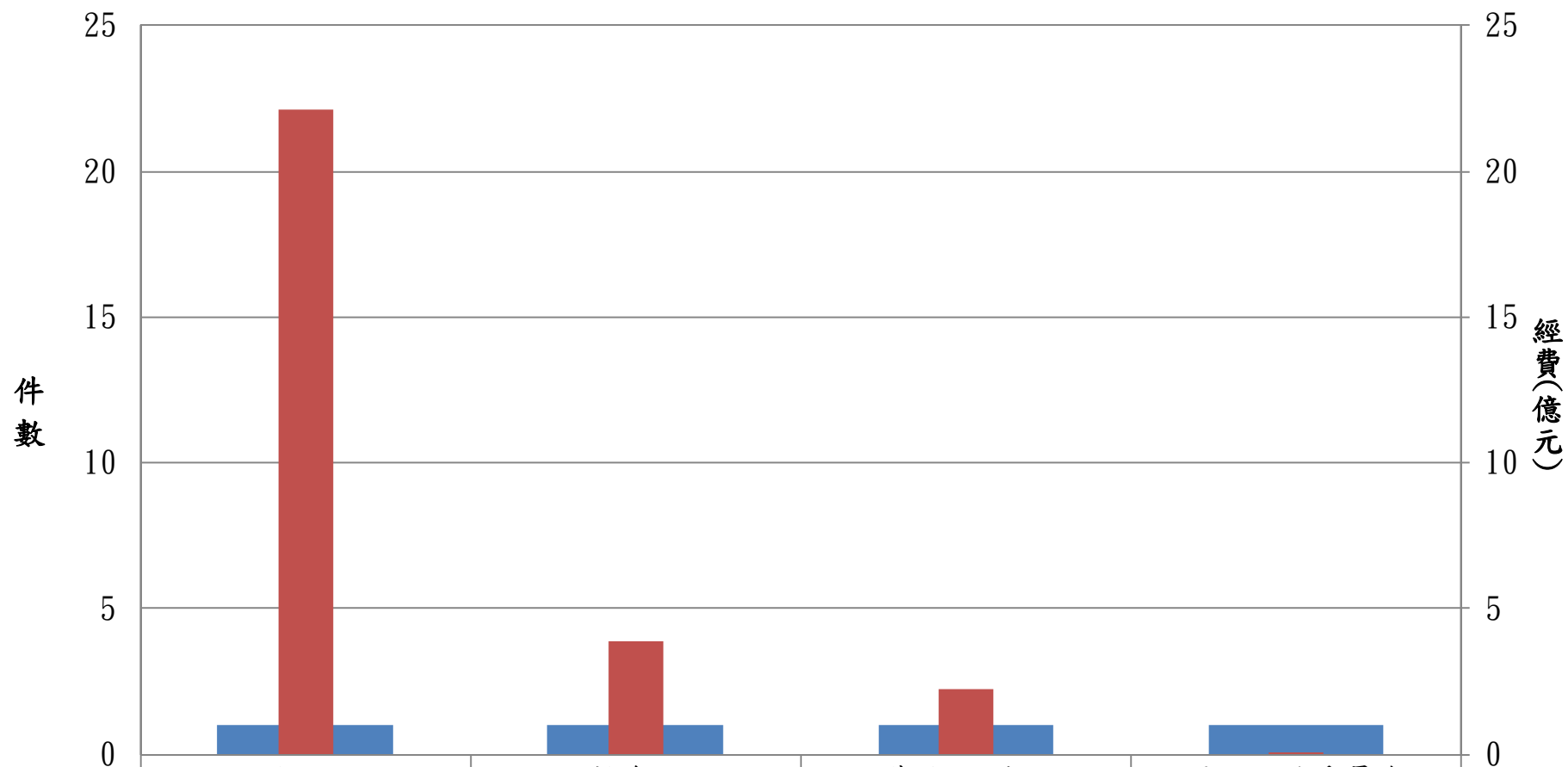
(二) 目前列管 17 件閒置公共設施，依設施管理機關（地方政府及中央部會）性質，統計設施件數及建造經費列管情形如後附。

(三) 行政院工程會將續依審計部意見，定期於各季活化閒置公共設施督導會議後公布各級機關推動成效，請相關機關持續加強輔導及加速活化閒置設施，俾確實提升政府施政效能。閒置公共設施詳細資料查詢請至行政院工程會「閒置公共設施通報及公告平台」－閒置公共設施列管案件辦理情形 http://cmdweb.pcc.gov.tw/pccms/morac/idle_owasys.detail_list?ikind=D&ictrm=N

各地方政府閒置公共設施列管情形



各中央部會閒置公共設施列管情形



■ 件數	1	1	1	1
■ 經費(億元)	22.09	3.85	2.24	0.08