

109 年政府採購執行情形

行政院公共工程委員會

110 年 4 月

109 年政府採購執行情形

目錄

壹、前言.....	1
貳、政府採購執行情形.....	1
一、年度採購統計資料.....	1
二、修正政府採購法規.....	9
三、電子化採購.....	18
四、爭議處理.....	22
五、政府採購稽核.....	23
六、工程施工查核.....	24
七、扶助中小企業參與採購.....	24
參、結語及展望.....	25
附錄一、109 年依「採購性質」、「招標方式」、「採購金額級距」及 「機關別」統計年度採購案件數及金額比率	26
附錄二、109 年政府採購法規改善措施一覽表	36
附錄三、各機關 109 年採購由中小企業承包或分包比率	42

109 年政府採購執行情形

壹、前言

本會為政府採購法主管機關，為瞭解各機關於 109 年內依政府採購法辦理採購之執行情形，爰就其重要事項製作此一報告。

貳、政府採購執行情形

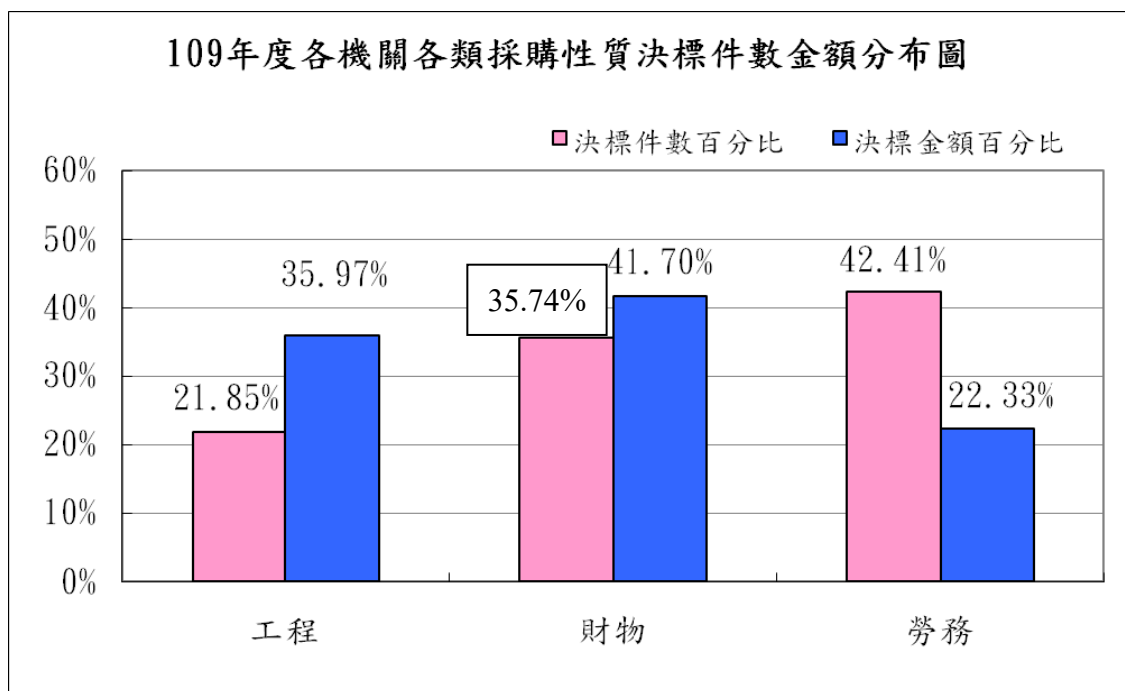
一、年度採購統計資料

(一) 109 年全國各機關辦理逾 10 萬元之採購案件，決標案件總計 202,319 件，決標金額總計 1 兆 7,817 億餘元（①包括台電、菸酒公司、金酒公司、台糖等依政府採購法第 22 條第 1 項第 15 款辦理之轉售性質之採購約 260 億餘元；②未包括中油公司之原油、天然氣及燃料油之採購約 4,056 億餘元），其中以公開方式辦理招標之採購案件計 173,379 件，占年度總採購件數比率達 85.70%，近 5 年均維持 85% 以上；以公開方式辦理招標之決標金額計 1 兆 5,378 億餘元，顯示政府採購在公開化、透明化之作業機制，已頗具成效。105 年至 109 年機關公開辦理採購決標件數及金額比率詳如下表。

年	決標件數	公開辦理		決標金額 (億元)	公開辦理	
		決標件數	比率 (%)		決標金額 (億元)	比率 (%)
105	180,336	158,884	88.10	12,050	9,767	81.05
106	187,089	163,953	87.63	13,725	11,298	82.31
107	198,165	173,945	87.78	17,644	15,056	85.34
108	196,218	170,827	87.06	18,716	13,471	71.97
109	202,319	173,379	85.70	17,817	15,378	86.31

資料統計時間：110 年 2 月 2 日

(二) 統計 109 年總採購案件 202,319 件中，工程、財物及勞務採購之決標金額、件數及所占比率詳如下圖。另 109 年依「採購性質」、「招標方式」、「採購金額級距」及「機關別」統計年度採購案件數及金額比率詳如附錄一。



採購標的	件數比較		金額比較	
	決標件數	比率(%)	決標金額(億元)	比率(%)
工程	44,214	21.85	6,409	35.97
財物	72,297	35.74	7,430	41.70
勞務	85,808	42.41	3,978	22.33
合計	202,319	100.00	17,817	100.00

資料統計時間：110年2月2日

(三) 各機關採行最有利標之情形：

1. 經統計 109 年各機關採行最有利標(含準用及參考)決標原則之採購案件共 57,033 件，占年度總採購件數比率 28.19%，決標金額 5,485 億餘元，占年度總採購決

標金額比率 30.78%。105 年至 109 年最有利標之決標件數及決標金額比較詳如下表。

年	決標件數	比率(%)	決標金額 (億元)	比率(%)
105	44,739	24.81	2,421	20.09
106	48,980	26.18	3,396	24.75
107	53,846	27.17	6,173	34.99
108	55,148	28.11	5,284	28.23
109	57,033	28.19	5,485	30.78

2. 109 年各機關辦理巨額工程採購 321 件，決標金額 3,683 億元，其中採最有利標決標計 219 件，件數比率自 108 年 70.70% 降低至 109 年之 68.22%；總決標金額比率自 108 年 86.01% 降低至 109 年之 73.47%。
3. 109 年各機關技術服務採最有利標決標件數比率自 108 年 94.32% 提升至 109 年之 94.77%；決標金額比率自 108 年 98.47% 略降至 109 年之 97.91%。109 年各機關資訊服務採最有利標決標件數比率自 108 年 80.96% 降低至 109 年之 75.84%；決標金額比率自 108 年 92.12% 降低至 109 年之 87.83%。

(四) 109 年督導考核各機關採購案件之情形

1. 查核各機關最有利標異常案件計 95 件，經本會函請各機關檢討說明，多為機關誤繕決標公告或不瞭解法規所致。經檢討結果尚有其他異常，移送稽核者計 7 件。
2. 各機關依法提報巨額採購使用情形及其效益分析，計 6,799 件，其中經本會列為重大案件並作出效益評估者，計有 5 件，已全數刊登公報。

(五) 配合政府扶助艱困傳統產業

為扶助艱困傳統產業，109 年內政部等洽請臺灣銀行辦理毛巾、襪子、寢具及員警皮鞋共同供應契約，其訂購金額分別為 1,539 萬、1,640 萬、2,355 萬及 5,544 萬餘元（詳如附表），另各機關自行辦理毛巾、襪子、寢具及鞋品採購，其決標金額分別為 3,371 萬、6,822 萬、5,287 萬及 6 億 8,799 萬餘元。

109年共同供應契約訂購情形				各機關自行採購情形		合計金額 (元)
品項	訂購筆數 (筆)	訂購數量 (雙、條、個)	訂購金額 (元)	決標件數 (件)	決標金額 (元)	
毛巾	295	512,540	15,392,850	17	33,719,353	49,112,203
襪子	59	383,310	16,401,934	22	68,229,065	84,630,999
寢具	227	81,080	23,554,688	67	52,876,960	76,431,648
鞋品	42	46,828	55,440,450	333	687,998,725	743,439,175

註：臺灣銀行於 109 年僅辦理員警勤務鞋共同供應契約，未辦理供一般機關利用之鞋品共同供應契約。

(六) 適用世界貿易組織(WTO)政府採購協定(GPA)之採購

1. 據統計 109 年 1 月 1 日至 12 月 31 日止，各機關已決標之適用 GPA 採購案共 3,945 件，決標金額新臺幣 5,809 億餘元；由外國會員廠商得標之件數 885 件(比率為 22.43%)，得標金額 1,209 億餘元(比率為 20.82%)。統計資料顯示這段期間的政府採購案件，大多數仍由我國廠商得標，顯示我國廠商在國內政府採購市場仍較具競爭力。
2. 分析 109 年外國會員廠商得標之採購案件多以財物類為主，其中採購金額較大者為台灣電力股份有限公司核能火力發電工程處「興達電廠及台中電廠燃氣複循環發電機組及其廠房與相關設施設備採購帶安裝案」採購案(決標予美國及本國廠商)，決標金額約 497 億

餘元，而該案分別由外國及本國廠商共同得標。統計 109 年以公開方式辦理之適用 GPA 採購案共 3,426 件，決標金額新臺幣 5,373 億餘元，由我國廠商得標之件數比率達 81.64%，得標金額比率達 81.93%。

採購性質	件數	件數比率	決標金額 (億元)	決標金額比率
工程	165	4.18%	2,415.79	41.58%
財物	1,742	44.16%	2,771.17	47.70%
勞務	2,038	51.66%	622.77	10.72%
合計	3,945	100.00%	5,809.73	100.00%

採購標的	件數	外國會員廠商得標件數 占全部適用 GPA 決標 件數比率	外國會員廠商 得標金額 (億元)	外國會員廠商得標金額 占全部適用 GPA 決標 金額比率
工程	1	0.61%	118.54	4.91%
財物	840	48.22%	1,074.17	38.76%
勞務	44	2.16%	16.85	2.71%
合計	885	22.43%	1,209.57	20.82%

採購標的	件數	件數比率	決標金額 (億元)	決標金額比率
工程	152	3.85%	2,346.59	40.39%
財物	1,389	35.21%	2,452.38	42.21%
勞務	1,885	47.78%	574.46	9.89%
合計	3,426	86.84%	5,373.44	92.49%

109 年已決標適用 GPA 案件採公開方式辦理外國會員廠商得標統計表

採購標的	件數	外國會員廠商得標件數占全部採公開方式辦理之適用 GPA 決標件數比率	外國廠商得標金額(億元)	外國會員廠商得標金額占全部採公開方式辦理之適用 GPA 決標金額比率
工程	1	0.66%	119	5.05%
財物	595	42.84%	839	34.22%
勞務	33	1.75%	13	2.29%
合計	629	18.36%	970.98	18.07%

註：1. 工程及勞務類採購案，外國廠商係依「得標廠商國別」欄位認定，財物類採購案，外國廠商係依「原產地國別」欄位認定。

2. 採複數決標案，同一件採購案傳輸多次決標公告者，則件數僅列計一次，有外國廠商得標即計入。

3. 據統計 109 年 1 月 1 日至 12 月 31 日止，各機關已決標之適用臺紐經濟合作協定(ANZTEC)採購案共 2,095 件，決標金額新臺幣 1,785 億餘元，由紐西蘭廠商得標之件數計 0 件，決標金額 0 萬元。

109 年已決標適用 ANZTEC 案件統計表

採購性質	件數	件數比率	決標金額(億元)	決標金額比率
工程	79	3.77%	862.32	48.30%
財物	580	27.68%	540.17	30.26%
勞務	1,436	68.54%	382.82	21.44%
合計	2,095	100.00%	1,785.31	100.00%

4. 據統計 109 年 1 月 1 日至 12 月 31 日止，各機關已決標適用臺星經濟夥伴協定(ASTEP)且不適用 GPA 採購案共 949 件，決標金額新臺幣 730 億餘元，由新加坡廠商得標之件數計 1 件，總決標金額 325 萬餘元。

109 年已決標適用 ASTEP 且不適用 GPA 案件統計表				
採購性質	件數	件數比率	決標金額 (億元)	決標金額比率
工程	61	6.43%	529.69	72.49%
財物	296	31.19%	92.61	12.67%
勞務	592	62.38%	108.47	14.84%
合計	949	100.00%	730.77	100.00%

109 年已決標適用 ASTEP 且不適用 GPA 案件 新加坡廠商得標統計表				
採購標的	件數	新加坡廠商得標件數 占適用 ASTEP 且不適用 GPA 決標件數比率	新加坡廠商 得標金額 (億元)	新加坡廠商得標金額 占適用 ASTEP 且不適用 GPA 決標金額比率
工程	0	0.00%	0.00	0.000%
財物	1	0.34%	0.03	0.032%
勞務	0	0.00%	0.00	0.000%
合計	1	0.11%	0.03	0.004%

註：1. 工程及勞務類採購案，外國廠商係依「得標廠商國別」欄位認定，財物類採購案，外國廠商係依「原產地國別」欄位認定。

2. 採複數決標案，同一件採購案傳輸多次決標公告者，則件數僅列計一次，有外國廠商得標即計入。

(七) 辦理政府採購法宣導與訓練事宜

109 年度辦理採購專業人員之基礎訓練及進階訓練，合計基礎 129 班，進階 23 班，參訓人數達 9,473 人。目前各機關取得採購專業人員資格之人數共計 7,127 人。

(八) 舉辦交流會議、研討會、座談會

1. 為督導及輔導工程流標案件，本會針對中央重大工程召開專案檢討會議協處，109 年度召開 46 場會議，協助 61 件工程標案，提供主辦機關必要之協助及進行經驗分享，使標案儘速決標，促進預算執行，讓國家建設順利推動及政府經費投入市場經濟活動。
2. 為加速推動公共建設，協調及督導各機關積極行政，

本會另於 107 年 1 月 11 日訂定「行政院公共工程委員會公共建設諮詢小組設置要點」，建立諮詢機制，以協助釐清解決廠商與機關於履約階段因契約條款認知歧異之問題，俾加速化解履約爭議，提升採購效率，109 年召開 26 場行政諮詢會議，計處理 20 件採購案。

3. 為利機關人員熟悉社會創新採購策略，與經濟部中小企業處合辦「社會創新行動巡迴座談會研討會」計 2 場，參加人員約 168 人。
4. 為利各機關辦理公共藝術相關業務人員熟悉公共藝術法令的運作與發展，與文化部合辦「公共藝術講習」計 2 場，約 191 人。
5. 為使機關人員瞭解「公開取得電子報價單」電子化採購機制運作方式，與臺中市政府合辦 4 場次教育訓練，參加人員約 180 人。
6. 為提升機關及廠商人員對於政府電子採購網系統操作之熟悉度，109 年本會委託政府電子採購網系統維運廠商辦理 50 場次機關端（包括新功能介紹、基礎班、公開取得電子報價單、電子投開標、共同供應契約等課程）及 10 場次廠商端教育訓練，共計 60 場次，參加人員約 954 人。
7. 為使機關辦理社會福利服務採購，能善用政府採購法及機關委託社會福利服務廠商評選及計費辦法，與衛生福利部社會及家庭署辦理 3 場教育訓練，參加人員約 375 人。

二、修正政府採購法規、範本及相關函釋

109 年相關辦理情形彙整如附錄二，並分述如下：

(一) 政府採購相關法規修正：

1. 109 年 4 月 29 日發布令，基於廠商違法或違約行為，經機關依政府採購法第 101 條第 1 項規定通知後，於程序進行中，尚未依第 102 條第 3 項規定刊登政府採購公報之廠商，該廠商之履約能力已有疑義，依投標廠商資格與特殊或巨額採購認定標準第 4 條第 1 項第 6 款規定認定，該機關得於招標文件明定該廠商不具備履約能力之基本資格，不得參與該機關之採購。
2. 109 年 6 月 24 日訂定「訂約機關辦理共同供應契約缺失態樣」及「訂購機關利用共同供應契約缺失態樣」，避免機關辦理共同供應契約或利用該契約辦理訂購發生違反政府採購法規之情形。
3. 109 年 7 月 15 日令，修正「機關採購工作及審查小組設置及作業辦法」，增訂第 8 條之 1，規定機關依採購法第 101 條第 3 項成立採購工作及審查小組之程序及組成。
4. 109 年 9 月 9 日令修正發布「機關委託技術服務廠商評選及計費辦法」，主要修正內容係刪除建造費用百分比法費率表上限意涵之文字、因案制宜訂定建造費用之費率級距及費率、服務項目非屬附表計費範圍者應單獨列項(亦可採固定費用)、工程採購無底價且無評審委員會建議金額者之建造費用定義。
5. 109 年 9 月 9 日發布令，廢止「機關利用共同供應契約辦理採購監辦規定一覽表」。

6. 109年9月14日發布令，修正「政府採購錯誤行為態樣」，增列序號十一、(十三)「不同投標廠商之領標網路位址(IP)相同」及修正序號十二、(五)為「對於轉包行為視若無睹(例如履約階段由未得標廠商代為履行契約之全部或其主要部分)」。
7. 109年9月21日停止適用「機關採購審查小組設置及作業要點」、「機關巨額工程採購採最有利標決標作業要點」。

(二) 修正投標須知及契約範本：

1. 109年1月2日修正「投標須知範本」，刪除投標廠商為合作社者，應附具合作社章程之選項，惟以文字說明方式，提醒機關就屬合作社投標者，其需具備及審查之文件應包括合作社章程。
2. 109年1月14日修正「工程採購契約範本」、「災害搶險搶修開口契約範本」、「統包工程採購契約範本」及「節能績效保證專案統包工程採購契約範本」，修正重點包括總額結算給付契約關於個別項目實作數量增減契約價金、刪除僱用外籍勞工時須扣除與本國勞工價差、竣工通知內容、鋼管施工架之使用、空氣污染及噪音防制事項、強化施工品質及職業安全衛生管理機制等。
3. 109年1月15日修正「財物採購契約範本」、「公共工程技術服務契約範本」、「公共工程專案管理契約範本」及「災後復建工程設計、監造技術服務開口契約範本」，修正重點包括契約雙方(機關與廠商)得合意成立爭議處理小組協調解決爭議、損害賠償之範圍

及賠償金額上限等。

4. 109年1月30日修正「勞務採購契約範本」、「勞動派遣採購契約範本」及「資訊服務採購契約範本」，主要修正包括印花稅法規定之納稅方式、廠商及分包廠商履約不得僱用依法不得從事其工作之人員（含非法外勞）及違反人口販運防制法、增訂防止利益衝突條款、爭議處理小組及仲裁處理方式等。
5. 109年1月31日訂定「媒體服務採購投標須知範本」、「媒體服務採購評選項目及配分權重範例」及「媒體服務採購契約範本」，以利機關辦理媒體服務採購，發揮媒體刊播之採購效益，以期達成機關政策宣導或行銷效果之目標。
6. 109年3月17日修正「採購評選委員會（評審小組）評選(審)委員評分表（評選項目含廠商企業社會責任【CSR】指標）」範本，加入友善性別或侍親假等指標。
7. 109年3月23日修正「投標須知範本」，增加優良廠商種類之選項，及預為告知線上繳納押標金之繳納時間限制。
8. 109年4月8日修正「參考最有利標精神投標須知範本」及「公開取得電子報價單投標須知範本(工程、財物採購)」，增加優良廠商種類之選項。
9. 109年6月30日修正「工程採購契約範本」、「勞務採購契約範本」，增訂廠商依契約提供之綠色產品，應至申報平臺申報，以利統計民間企業及政府機關之綠色採購成效。
10. 109年8月4日修正「採購評選委員會（評審小組）

評選(審)委員評分表(評選項目含廠商企業社會責任【CSR】指標)」範本，加入「友善族群」指標。

11. 109年9月16日修正「投標廠商聲明書範本」及「公開取得電子報價單投標廠商聲明書範本」，主要係配合經濟部修正中小企業認定標準第2條規定修正範本第9項。
12. 109年9月30日修正「公共工程技術服務契約範本」、「公共工程專案管理契約範本」及「災後復建工程設計監造技術服務開口契約範本」，配合109年9月9日修正發布之機關委託技術服務廠商評選及計費辦法第29條規定。
13. 109年11月10日訂定「採購評選作業檢核表」，為避免機關辦理評選作業，因疏忽致發生違反法令規定情形，爰訂定檢核表，供機關人員檢核內控參採使用並存檔備查。
14. 109年12月2日修正「公共工程技術服務契約範本」，修正重點包括修正監造人力計畫表、配合建築師法第18條修正監造服務內容。
15. 109年12月21日修正「採購評選委員會(評審小組)評選(審)委員評分表(評選項目含廠商企業社會責任【CSR】指標)」範本，增列「辦理綠色採購」指標，自110年3月1日起實施。

(三) 其他重要函令

1. 109年1月30日通函各機關，各機關需緊急辦理與2019新型冠狀病毒肺炎有關之各項採購，政府採購法第22條第1項第3款及第105條第1項第2款已有緊急採

購機制，請視個案情形依規定儘速妥處。

2. 109年2月12日通函GPA之適用機關，有關英國109年1月31日正式脫離歐盟，適用世界貿易組織政府採購協定(GPA)之採購，在過渡期(本年2月1日至12月31日)內仍依GPA對英國開放。
3. 109年2月13日通函各機關，機關依政府採購法第101條第3項規定成立採購工作及審查小組者，不適用機關採購工作及審查小組設置及作業辦法之規定；另如參照上開辦法規定辦理，其委員組成宜就本機關以外人員至少1人聘兼之。
4. 109年3月6日通函各機關，說明履約中之政府採購案件，因2019新型冠狀病毒肺炎疫情因素致廠商未能依契約履行之處理方式。
5. 109年3月25日通函各機關，為因應2019新型冠狀病毒肺炎疫情所造成之經濟影響，請各機關提前規劃本年度採購期程。
6. 109年3月26日通函各機關，為因應2019新型冠狀病毒肺炎疫情對國內經濟及產業造成之影響，請各機關辦理採購，優先向我國內廠商採購國產品。
7. 109年4月24日通函各機關，說明採購評選委員會審議規則第14條第3款「委員認為本人或機關認其有不能公正執行職務之虞」規定辭職或予以解聘之態樣。
8. 109年4月27日通函各機關個案採購評選委員以視訊方式出席評選會議之執行方式。
9. 109年7月24日通函各機關，各機關辦理採購，如涉及以未滿15歲之未成年人為被保險人訂立人壽保險契

約，請依 109 年 6 月 10 日修正公布之保險法第 107 條規定辦理。

10. 109 年 8 月 11 日通函各機關，說明廠商於政府採購法 108 年 5 月 22 日修法前有第 87 條各項構成要件事實之一，及就招標、審標、決標事項對公務員行求、期約、交付賄賂或其他不正利益情形，機關於修法後始發現該等事實，於政府採購法新舊法適用原則。
11. 109 年 8 月 24 日通函各機關，機關辦理評選作業，如將「過去履約績效」列為評選項目，除招標文件另有規定外，應為投標廠商以自己名義所完成者，不包含投標廠商計畫主持人或相關工作團隊成員之經驗實績。
12. 109 年 8 月 27 日通函各機關，重申機關辦理評選作業及遴選評選委員之注意事項。
13. 109 年 8 月 31 日通函各機關，說明契約成立時當事人無法預料之物價變動情形，各機關履約中之政府採購案件，得採行之處理方式。
14. 109 年 9 月 8 日通函各機關，說明機關依政府採購法第 40 條洽由其他機關代辦採購及其涉及停權機制之適用情形。
15. 109 年 9 月 11 日通函各機關，各機關利用共同供應契約辦理採購，如依共同供應契約實施辦法第 9 條第 5 項規定，洽訂約廠商提供更優惠之價格或條件，得參照政府採購法第 12 條及第 13 條監辦規定，由機關主（會）計及有關單位會同監辦。
16. 109 年 11 月 2 日通函各機關，請各機關確實將本會

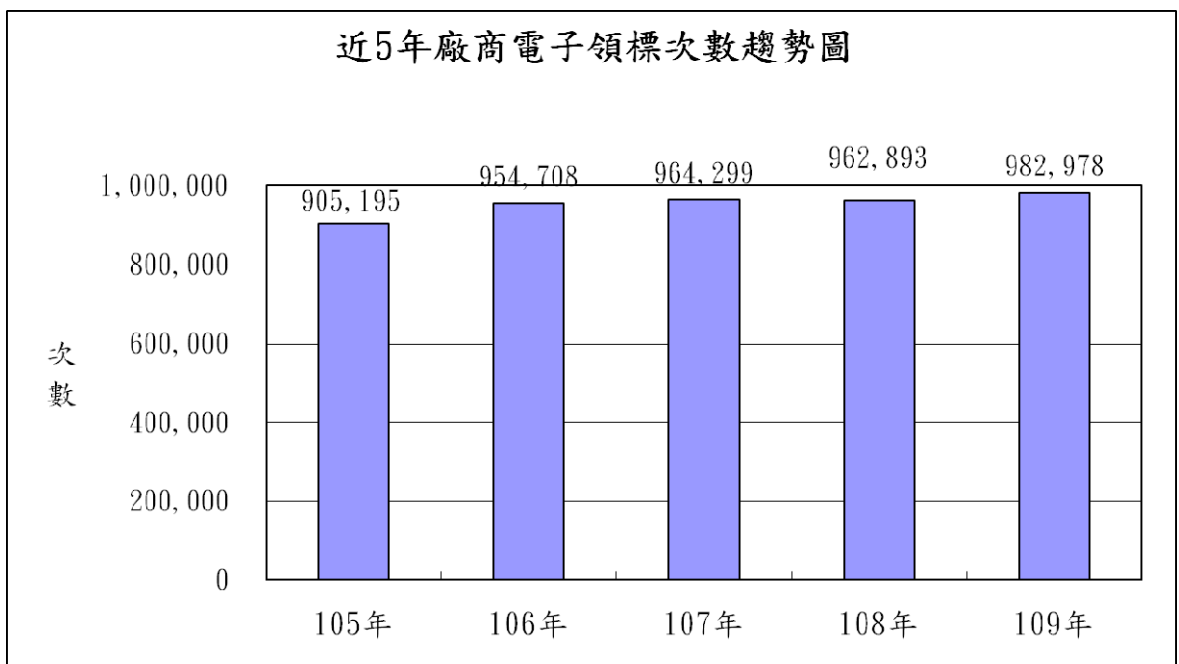
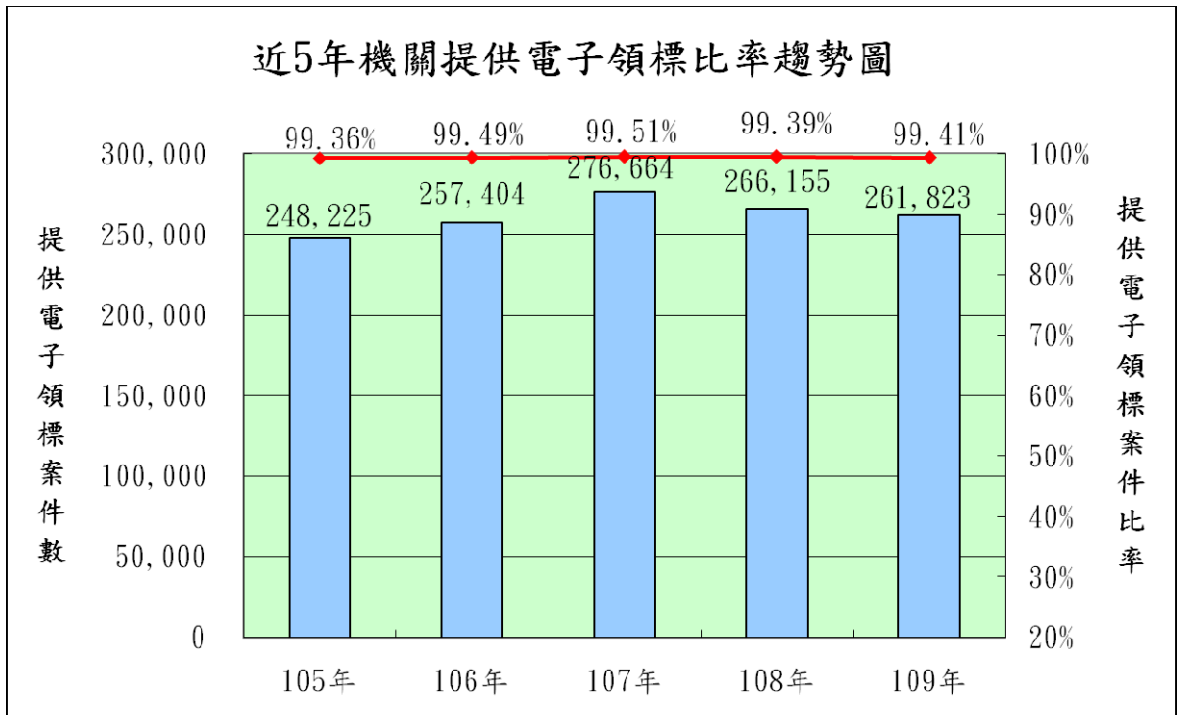
訂定投標須知範本第 80 點內容納入投標須知，並於開標後依該規定檢視或通知廠商提出領標電子憑據，俾利於發現上開異常時依規定處理。

17. 109 年 11 月 16 日通函各機關，說明履約中之政府採購案件，契約約定依法規進用外籍營造工須扣除本外勞價差之處理方式。

三、電子化採購

(一) 電子領標

機關辦理招標案件，上網傳輸招標文件，提供廠商全天 24 小時網路直接繳費並下載招標文件，以減少機關人工作業，節省機關製作書面文件費用及廠商往返機關時間、人力。109 年機關提供電子領標案件比率逾 99%，機關提供電子領標案件計 26 萬餘件，廠商電子領標次數計 98 萬餘次，每案平均約 3.8 家廠商上網領標，105 年至 109 年各機關提供電子領標比率及廠商電子領標次數詳如附圖。



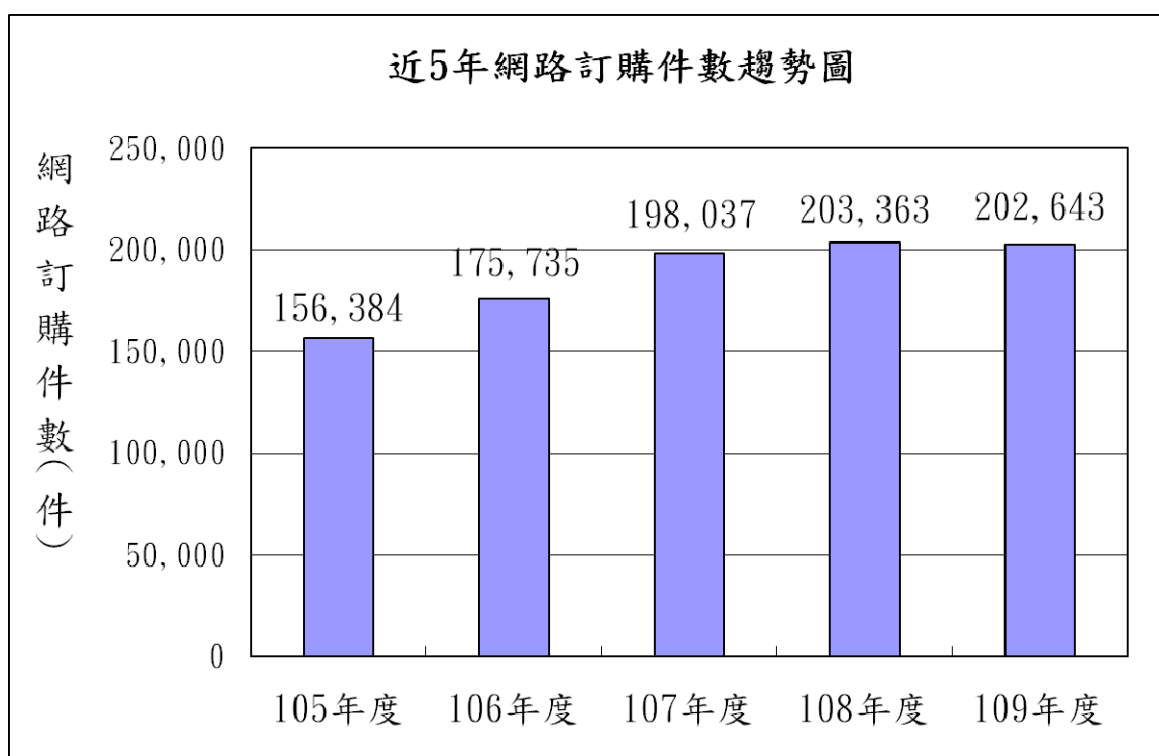
(二) 招標文件網路公開閱覽

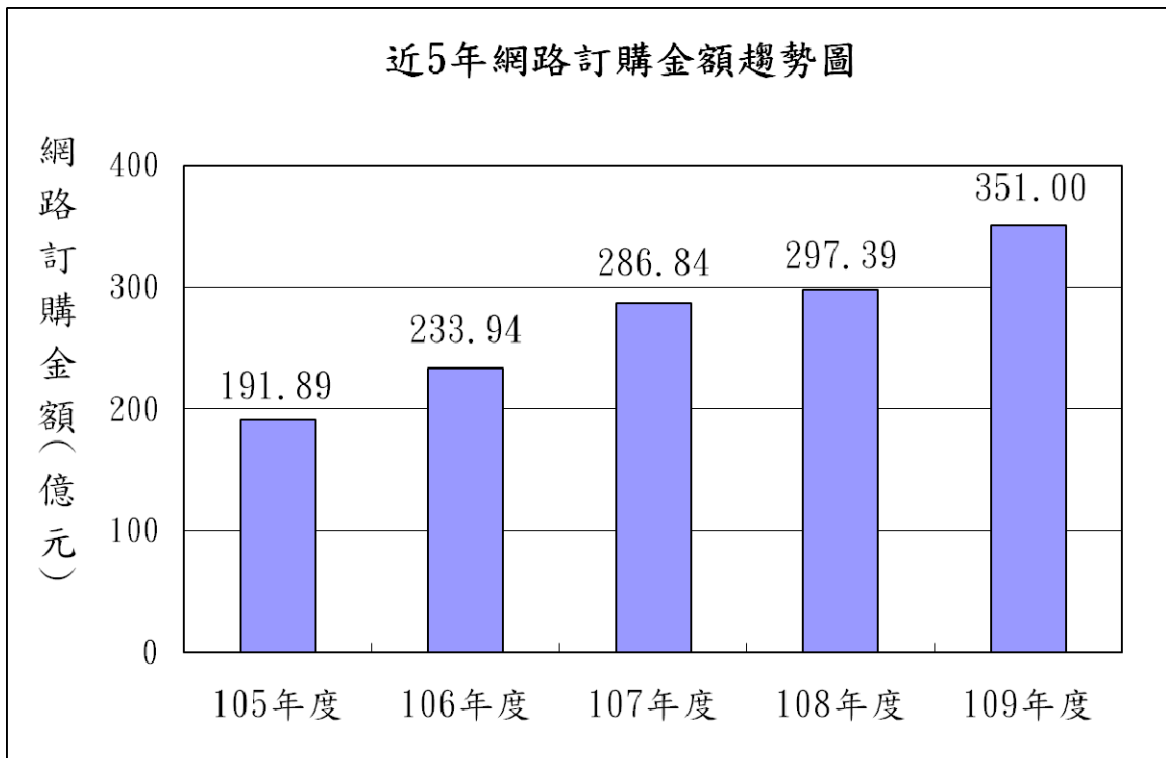
1. 對查核金額以上之工程採購，藉由招標文件草案預先公開閱覽，徵求廠商或民眾意見，提升公共工程規劃設計品質，並減少招標及履約爭議，財物及勞務採購亦可利用此制度辦理。統計109年公開閱覽類別及件數，計工程採購1,165件、財物採購237件及勞務採購253件，合計1,655件。

2. 此外，統計 109 年機關提供廠商經由網路免費下載閱覽招標文件草案之工程採購 1,120 件、財物採購 234 件及勞務採購 251 件，合計 1,605 件，占公開閱覽公告件數 1,655 件約 97%，廠商經由網路下載 118,780 次，可節省廠商及機關之時間、人力、交通成本及文件印製費。

(三) 共同供應契約電子採購

共同供應契約電子採購，以網路取代傳統訂購流程，使採購流程電子化，簡化機關下訂及廠商接單行政作業流程，提升政府採購效率。109 年網路訂購數達 20 萬餘筆，電子下訂總金額為 351 億餘元。各年網路訂購件數及金額詳如附圖。





(四) 辦理政府電子採購網功能增修

配合法令修改及業務需要，辦理政府電子採購網功能增修，109年主要增修功能說明如下：

1. 已配合政府採購法、專家學者建議名單資料庫建置及除名作業要點修正，增加採購工作及審查小組填報機制及專家學者續推薦功能。
2. 招標公告頁面提供投標須知免費下載功能，廠商不需領標，可先檢視投標須知內容，避免廠商領標後，始發現不符合投標廠商資格之情形發生，減省廠家人力及時間。
3. 新增「提醒機關辦理刊登政府採購公報之警示機制」，當申訴案完成審議結案後，若該案件之機關依政府採購法應刊登政府採購公報，提醒機關應依規定刊登。
4. 擴大線上繳納押標金適用範圍，完成與中央銀行介

接，以利廠商線上繳納押標金。

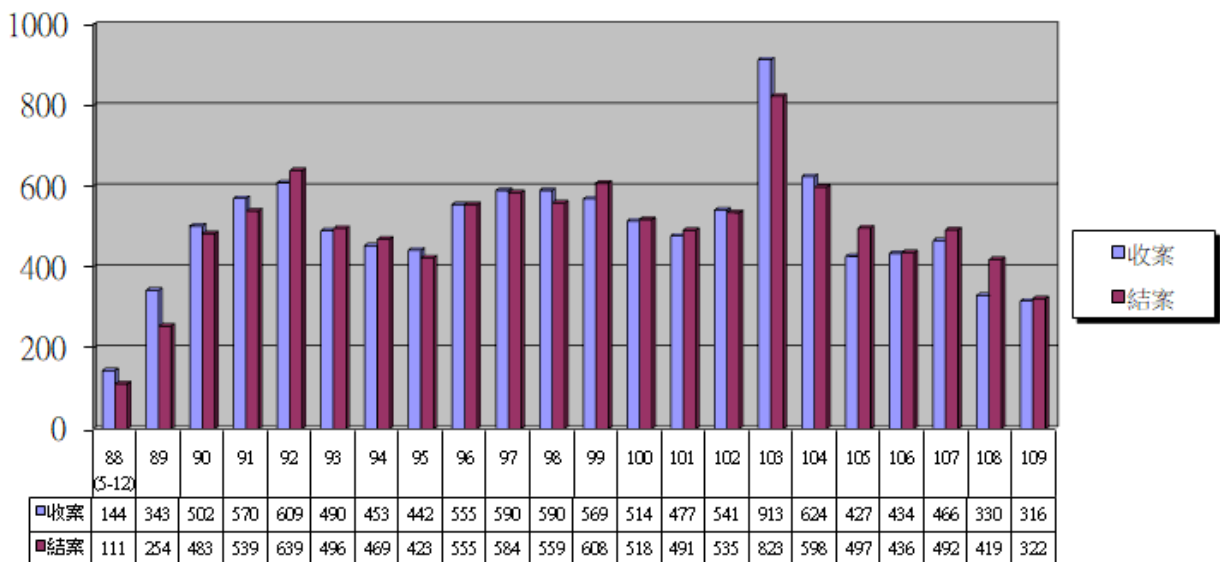
5. 分別接洽台灣票據交換所及內政部同意介接信用證明及營造業登記資料，並合作建置完成「廠商無退票證明查詢」及營造業登記資料交換功能雛型，以利廠商投標及機關審標。

四、爭議處理

(一) 採購申訴審議業務

本會採購申訴審議委員會自 88 年 5 月成立迄 109 年 12 月 31 日止，共收申訴案 1 萬 899 件，處理終結者 1 萬 851 件，109 年度收案數 316 件（工程 80 件、財物 142 件及勞務 94 件）；結案數 322 件（包含案件為 109 年度以前收案，處理至 109 年度終結），如附圖。

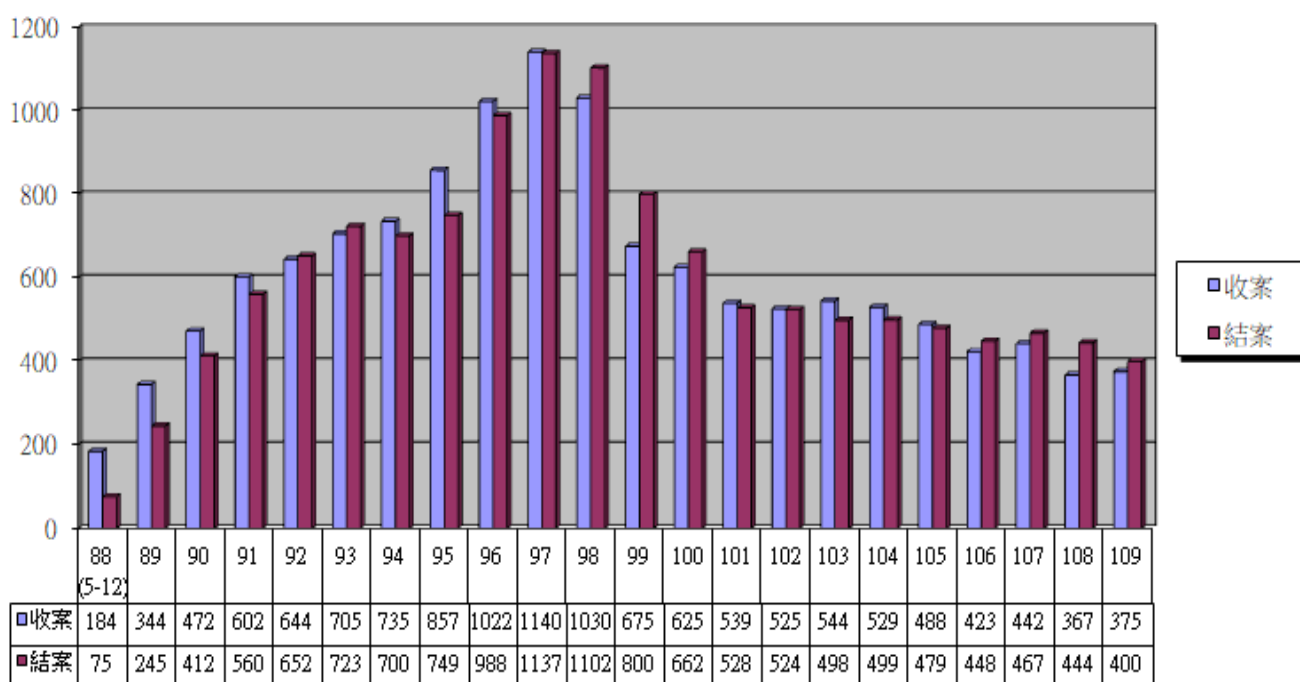
申訴會歷年申訴案收結案統計



(二) 履約爭議調解業務

本會採購申訴審議委員會成立以來，共收調解案 1 萬 3,267 件，處理終結者 1 萬 3,092 件，109 年收案數 375 件（工程 180 件、財物 79 件及勞務 116 件），結案件數為 400 件（包含案件為 109 年度以前收案，處理至 109 年度終結），如附圖。

申訴會歷年調解案件收結案統計



五、政府採購稽核

(一) 全國共設有 38 個採購稽核小組，包括本會中央採購稽核小組、15 個部會署及 22 個地方政府採購稽核小組，每年就全國政府採購案件篩選辦理稽核，並就所見缺失責請機關改正。109 年度中央、部會署及地方政府採購稽核小組分別已稽核監督 437 件、4,237 件及 6,055 件

政府採購案件，統計情形詳如下表。

稽核小組別	單位數	累計至 108 年底	109 年	累計至 109 年底
中央 採購稽核小組	1	12,867	437	13,304
部會署 採購稽核小組	15	50,499	4,237	54,736
地方政府 採購稽核小組	22	102,109	6,055	108,164
合計	38	165,475	10,729	176,204

(二) 採購稽核小組於辦理稽核監督及受理檢舉案件時，如發現機關採購有違反政府採購法令，除依規定處理及通知機關採行改正措施外，稽核監督結果並副知其上級機關及審計機關。如機關違反法令情節重大，尚可通知機關追究相關人員責任；如發現有犯罪嫌疑之案件，則移請司法機關查處。109 年度本會中央採購稽核小組就採購案件涉及不法移送司法機關者，計有 2 件採購案。

六、工程施工查核

(一) 109 年全國各機關工程施工查核小組依政府採購法第 70 條規定辦理工程採購之查核件數計 4,209 件，占總在建工程件數之 10.15%。查核結果為優等 1 件、甲等 2,830 件、乙等 1,376 件、丙等 1 件、不計分 1 件。整體查核狀況，與 108 年度比較，甲等以上工程比率為 67.26%，

提升 4.98%；丙等工程比率為 0.02%，降低 0.25%。

(二) 109 年度全國各機關就查核結果缺失嚴重者，對主辦機關人員懲處 4 件；撤換廠商之工地負責人、品管人員及安衛人員或監造單位派駐現場人員 31 件；檢討廠商專任工程人員及工地主任責任 8 件；缺失嚴重部分拆除重做 12 件；檢討監造技師或建築師責任 9 件；對廠商辦理扣款 1,028 件；對監造單位辦理扣款 985 件。

七、扶助中小企業參與採購

(一) 本會依據政府採購法第 97 條及「扶助中小企業參與政府採購辦法」第 4 條第 1 項規定，會同經濟部訂定 109 年之採購由中小企業承包或分包之目標金額比率維持 40%。

(二) 經彙整 109 年總統府、國家安全會議、五院及院屬各一級機關與直轄市及（縣）市政府等 104 個機關及其所屬（轄）機關逾 10 萬元之採購，由中小企業承包或分包之金額比率平均為 87.62%，達 40% 之目標，其中有 62 個機關比率落於 80%~100%；26 個機關比率落於 60%~79.99%，14 個機關落於 40%~59.99%，2 個機關落於 0%~39.99%，詳如附錄三。

參、結語及展望

積極協助各機關處理採購疑難雜症問題，以正確的觀念、態度及方法排除政策推動上所遇到之困難與障礙，讓採購品質及履約進度更好，一直是本會努力的目標。本會推動政府採購法及相關子法修正、建立公共建設諮詢機制、協處輔導工程流廢標案件等，協助解決機關及廠商遭遇之問題並針對問題解決問題，確實掌握執行進度，以提升執行效率及服務效益，並增進經濟動能，符合民眾期望。

附錄一

109 年採購資料區分採購性質統計分析表

公開與否	資料	採購性質			總計
		工程	財物	勞務	
公開	決標件數	39,119	62,871	71,389	173,379
	決標件數百分比	88.48%	86.96%	83.20%	85.70%
	決標金額(元)	609,149,183,174	591,593,410,900	337,072,445,526	1,537,815,039,600
	決標金額百分比	95.04%	79.62%	84.73%	86.31%
未公開	決標件數	5,095	9,426	14,419	28,940
	決標件數百分比	11.52%	13.04%	16.80%	14.30%
	決標金額(元)	31,769,735,771	151,442,495,727	60,764,103,589	243,976,335,087
	決標金額百分比	4.96%	20.38%	15.27%	13.69%
總計	決標件數	44,214	72,297	85,808	202,319
	決標金額(元)	640,918,918,945	743,035,906,627	397,836,549,115	1,781,791,374,687

資料時間:110 年 2 月 2 日

109 年採購資料區分招標方式統計表

招標方式		採購性質			總計
		工程	財物	勞務	
公開招標	件數	26,906	21,577	12,769	61,252
	預算金額(元)	608,493,447,870	408,424,449,131	117,048,890,007	1,133,966,787,008
	決標金額(元)	575,513,879,063	292,851,640,898	100,160,179,621	968,525,699,582
公開取得	件數	10,647	32,041	31,426	74,114
	預算金額(元)	6,314,444,592	15,269,875,242	16,017,702,393	37,602,022,227
	決標金額(元)	5,684,841,126	13,514,316,576	14,970,082,407	34,169,240,109
選擇性招標-個案	件數	3	583	3	589
	預算金額(元)	34,189,048	204,673,469,468	8,111,232	204,715,769,748
	決標金額(元)	33,454,228	133,032,804,404	7,352,000	133,073,610,632
限制性招標-公開評選	件數	26	2,736	20,647	23,409
	預算金額(元)	331,254,581	20,471,059,383	187,315,539,243	208,117,853,207
	決標金額(元)	330,749,126	16,347,351,720	179,994,966,442	196,673,067,288
限制性招標-未經公開評選	件數	6,632	11,593	20,836	39,061
	預算金額(元)	61,076,288,666	202,326,197,704	100,568,657,963	363,971,144,333
	決標金額(元)	59,355,995,402	190,479,715,813	97,675,941,025	347,511,652,240
選擇性招標-後續邀標	件數	-	340	127	467
	預算金額(元)	-	110,812,997,604	8,051,772,675	118,864,770,279
	決標金額(元)	-	95,562,997,122	5,028,027,620	100,591,024,742
公開取得電子報價單	件數	-	3,427	-	3,427
	預算金額(元)	-	1,435,509,498	-	1,435,509,498
	決標金額(元)	-	1,247,080,094	-	1,247,080,094
總計	件數	44,214	72,297	85,808	202,319
	預算金額(元)	676,249,624,757	963,413,558,030	429,010,673,513	2,068,673,856,300
	決標金額(元)	640,918,918,945	743,035,906,627	397,836,549,115	1,781,791,374,687
件數比率		21.85%	35.73%	42.41%	100.00%
決標金額比率		35.97%	41.70%	22.33%	100.00%

資料時間:110 年 2 月 2 日

109 年採購資料區分採購金額級距統計分析表

採購金額級距	資料	採購性質			總計
		工程	財物	勞務	
巨額	決標件數	321	461	2,588	3,370
	決標件數百分比	0.73%	0.64%	3.02%	1.67%
	決標金額(元)	368,318,064,694	531,101,979,579	217,141,861,322	1,116,561,905,595
	決標金額百分比	57.47%	71.48%	54.58%	62.67%
查核金額 以上 未達巨額	決標件數	924	476	4,222	5,622
	決標件數百分比	2.09%	0.66%	4.92%	2.78%
	決標金額(元)	88,558,580,936	37,634,801,062	51,748,459,042	177,941,841,040
	決標金額百分比	13.82%	5.07%	13.01%	9.99%
公告金額以上 未達查核金額	決標件數	28,538	25,714	33,202	87,454
	決標件數百分比	64.55%	35.57%	38.69%	43.23%
	決標金額(元)	176,656,352,987	155,310,361,781	107,581,534,956	439,548,249,724
	決標金額百分比	27.56%	20.90%	27.04%	24.67%
未達公告金額	決標件數	14,431	45,646	45,796	105,873
	決標件數百分比	32.64%	63.14%	53.37%	52.33%
	決標金額(元)	7,385,920,328	18,988,764,205	21,364,693,795	47,739,378,328
	決標金額百分比	1.15%	2.56%	5.37%	2.68%
總計	決標件數	44,214	72,297	85,808	202,319
	決標金額(元)	640,918,918,945	743,035,906,627	397,836,549,115	1,781,791,374,687

資料時間:110 年 2 月 2 日

109 年採購資料區分機關別統計分析表

機關別	公開與否	資料	採購性質			總計
			工程	財物	勞務	
中央機關	公開	決標件數	11,036	35,685	31,658	78,379
		決標件數百分比	83.25%	84.35%	77.90%	81.48%
		決標金額	331,019,174,895	535,728,406,475	217,470,157,390	1,084,217,738,760
		決標金額百分比	94.07%	79.10%	80.05%	83.35%
	未公開	決標件數	2220	6619	8980	17,819
		決標件數百分比	16.75%	15.65%	22.10%	18.52%
		決標金額	20,877,748,844	141,520,589,568	54,185,554,031	216,583,892,443
		決標金額百分比	5.93%	20.90%	19.95%	16.65%
中央機關決標件數			13,256	42,304	40,638	96,198
中央機關決標件數百分比			29.98%	58.51%	47.36%	47.55%
中央機關決標金額			351,896,923,739	677,248,996,043	271,655,711,421	1,300,801,631,203
中央機關決標金額百分比			54.91%	91.15%	68.28%	73.01%
臺北市府	公開	決標件數	1,477	4,242	5,301	11,020
		決標件數百分比	78.73%	86.31%	84.30%	84.26%
		決標金額	65,131,665,157	13,233,265,285	19,143,994,932	97,508,925,374
		決標金額百分比	96.76%	93.87%	92.87%	95.57%
	未公開	決標件數	399	673	987	2,059
		決標件數百分比	21.27%	13.69%	15.70%	15.74%
		決標金額	2,183,533,883	864,538,992	1,468,818,472	4,516,891,347
		決標金額百分比	3.24%	6.13%	7.13%	4.43%
臺北市府決標件數			1,876	4,915	6,288	13,079
臺北市府決標件數百分比			4.24%	6.80%	7.33%	6.46%
臺北市府決標金額			67,315,199,040	14,097,804,277	20,612,813,404	102,025,816,721
臺北市府決標金額百分比			10.50%	1.90%	5.18%	5.73%
新北市政府	公開	決標件數	2,163	2,864	5,261	10,288
		決標件數百分比	89.94%	89.08%	89.02%	89.23%
		決標金額	32,490,877,659	5,029,363,932	19,946,904,787	57,467,146,378
		決標金額百分比	96.53%	62.88%	94.52%	91.57%
	未公開	決標件數	242	351	649	1,242
		決標件數百分比	10.06%	10.92%	10.98%	10.77%
		決標金額	1,168,483,224	2,968,799,819	1,155,954,954	5,293,237,997
		決標金額百分比	3.47%	37.12%	5.48%	8.43%
新北市政府決標件數			2,405	3,215	5,910	11,530
新北市政府決標件數百分比			5.44%	4.45%	6.89%	5.70%
新北市政府決標金額			33,659,360,883	7,998,163,751	21,102,859,741	62,760,384,375

機關別	公開與否	資料	採購性質			總計
			工程	財物	勞務	
新北市政府決標金額百分比			5.25%	1.08%	5.30%	3.52%

桃園市政府	公開	決標件數	1,587	2,325	3,204	7,116
		決標件數百分比	88.07%	90.40%	87.42%	88.52%
		決標金額	29,507,850,397	6,086,428,424	11,101,129,679	46,695,408,500
		決標金額百分比	96.51%	75.93%	95.06%	92.89%
	未公開	決標件數	215	247	461	923
		決標件數百分比	11.93%	9.60%	12.58%	11.48%
		決標金額	1,068,224,788	1,929,120,909	576,782,720	3,574,128,417
		決標金額百分比	3.49%	24.07%	4.94%	7.11%
桃園市政府決標件數			1,802	2,572	3,665	8,039
桃園市政府決標件數百分比			4.08%	3.56%	4.27%	3.97%
桃園市政府決標金額			30,576,075,185	8,015,549,333	11,677,912,399	50,269,536,917
桃園市政府決標金額百分比			4.77%	1.08%	2.94%	2.82%
臺中市政府	公開	決標件數	1,991	2,437	3,863	8,291
		決標件數百分比	87.21%	94.57%	91.63%	91.35%
		決標金額	18,027,648,381	5,047,955,105	11,816,771,639	34,892,375,125
		決標金額百分比	93.81%	98.25%	96.39%	95.29%
	未公開	決標件數	292	140	353	785
		決標件數百分比	12.79%	5.43%	8.37%	8.65%
		決標金額	1,190,261,746	89,822,897	442,911,811	1,722,996,454
		決標金額百分比	6.19%	1.75%	3.61%	4.71%
臺中市政府決標件數			2,283	2,577	4,216	9,076
臺中市政府決標件數百分比			5.16%	3.56%	4.91%	4.49%
臺中市政府決標金額			19,217,910,127	5,137,778,002	12,259,683,450	36,615,371,579
臺中市政府決標金額百分比			3.00%	0.69%	3.08%	2.05%
臺南市政府	公開	決標件數	2,850	1,260	2,269	6,379
		決標件數百分比	91.05%	87.93%	80.52%	86.42%
		決標金額	17,556,245,789	2,167,397,150	5,678,225,736	25,401,868,675
		決標金額百分比	96.01%	92.96%	92.02%	94.82%
	未公開	決標件數	280	173	549	1,002
		決標件數百分比	8.95%	12.07%	19.48%	13.58%
		決標金額	729,603,202	164,181,132	492,684,731	1,386,469,065
		決標金額百分比	3.99%	7.04%	7.98%	5.18%
臺南市政府決標件數			3,130	1,433	2,818	7,381
臺南市政府決標件數百分比			7.08%	1.98%	3.28%	3.65%
臺南市政府決標金額			18,285,848,991	2,331,578,282	6,170,910,467	26,788,337,740

機關別	公開與否	資料	採購性質			總計
			工程	財物	勞務	
臺南市政府決標金額百分比			2.85%	0.31%	1.55%	1.50%

高雄市政府	公開	決標件數	2,203	2,033	3,561	7,797
		決標件數百分比	87.08%	91.37%	88.14%	88.65%
		決標金額	22,335,598,929	2,802,549,722	11,881,425,711	37,019,574,362
		決標金額百分比	96.46%	91.05%	96.20%	95.95%
	未公開	決標件數	327	192	479	998
		決標件數百分比	12.92%	8.63%	11.86%	11.35%
		決標金額	818,966,381	275,357,800	469,055,446	1,563,379,627
		決標金額百分比	3.54%	8.95%	3.80%	4.05%
高雄市政府決標件數			2,530	2,225	4,040	8,795
高雄市政府決標件數百分比			5.72%	3.08%	4.71%	4.35%
高雄市政府決標金額			23,154,565,310	3,077,907,522	12,350,481,157	38,582,953,989
高雄市政府決標金額百分比			3.61%	0.41%	3.10%	2.17%
縣市政府	公開	決標件數	14,676	8,812	15,073	38,561
		決標件數百分比	93.10%	91.95%	90.11%	91.65%
		決標金額	87,518,179,931	14,257,245,498	35,319,919,722	137,095,345,151
		決標金額百分比	96.13%	95.33%	96.13%	96.04%
	未公開	決標件數	1,087	771	1,654	3,512
		決標件數百分比	6.90%	8.05%	9.89%	8.35%
		決標金額	3,525,376,009	698,627,916	1,422,239,542	5,646,243,467
		決標金額百分比	3.87%	4.67%	3.87%	3.96%
縣市政府決標件數			15,763	9,583	16,727	42,073
縣市政府決標件數百分比			35.65%	13.26%	19.49%	20.80%
縣市政府決標金額			91,043,555,940	14,955,873,414	36,742,159,264	142,741,588,618
縣市政府決標金額百分比			14.21%	2.01%	9.24%	8.01%
受補助法人或團體	公開	決標件數	1,136	3,213	1,199	5,548
		決標件數百分比	97.18%	92.51%	79.61%	90.24%
		決標金額	5,561,942,036	7,240,799,309	4,713,915,930	17,516,657,275
		決標金額百分比	96.40%	71.18%	89.55%	82.60%
	未公開	決標件數	33	260	307	600
		決標件數百分比	2.82%	7.49%	20.39%	9.76%
		決標金額	207,537,694	2,931,456,694	550,101,882	3,689,096,270
		決標金額百分比	3.60%	28.82%	10.45%	17.40%
受補助法人或團體決標件數			1,169	3,473	1,506	6,148
受補助法人或團體決標件數百分比			2.64%	4.80%	1.76%	3.04%
受補助法人或團體決標金額			5,769,479,730	10,172,256,003	5,264,017,812	21,205,753,545

機關別	公開與否	資料	採購性質			總計
			工程	財物	勞務	
受補助法人或團體決標金額百分比			0.90%	1.37%	1.32%	1.19%

決標件數 的加總	44,214	72,297	85,808	202,319
決標件數百分比 的加總	100%	100%	100%	100%
決標金額 的加總	640,918,918,945	743,035,906,627	397,836,549,115	1,781,791,374,687
決標金額百分比 的加總	100%	100%	100%	100%

資料日期:110年2月2日

109 年中央機關公開辦理採購之件數及金額比率一覽表

項次	機關名稱	公開				未公開			
		件數	決標金額(元)	件數比率	金額比率	件數	決標金額(元)	件數比率	金額比率
1	最高行政法院	9	6,098,480	100.00%	100.00%	0	0	0.00%	0.00%
2	臺中高等行政法院	10	6,988,340	100.00%	100.00%	0	0	0.00%	0.00%
3	高雄高等行政法院	10	4,967,947	100.00%	100.00%	0	0	0.00%	0.00%
4	福建高等法院金門分院	5	3,138,000	100.00%	100.00%	0	0	0.00%	0.00%
5	懲戒法院	5	1,967,072	100.00%	100.00%	0	0	0.00%	0.00%
6	不當黨產處理委員會	3	3,840,000	100.00%	100.00%	0	0	0.00%	0.00%
7	考選部	42	91,302,892	97.67%	99.73%	1	248,000	2.33%	0.27%
8	國史館	44	53,397,863	95.65%	96.67%	2	1,840,000	4.35%	3.33%
9	促進轉型正義委員會	31	37,930,187	91.18%	97.40%	3	1,013,800	8.82%	2.60%
10	中央選舉委員會	37	48,982,483	90.24%	96.28%	4	1,894,565	9.76%	3.72%
11	臺北高等行政法院	9	10,989,900	90.00%	94.25%	1	670,638	10.00%	5.75%
12	國防部	6,490	72,684,063,731	88.92%	45.58%	809	86,788,398,381	11.08%	54.42%
13	智慧財產法院	8	5,384,960	88.89%	31.06%	1	11,954,880	11.11%	68.94%
14	勞動部	1,336	6,780,017,702	87.95%	89.69%	183	779,575,233	12.05%	10.31%
15	行政院農業委員會	5,189	18,974,565,729	87.77%	94.30%	723	1,147,980,738	12.23%	5.70%
16	國軍退除役官兵輔導委員會	4,246	33,135,273,065	87.33%	95.10%	616	1,707,770,170	12.67%	4.90%
17	法務部	2,207	8,297,275,648	87.20%	94.48%	324	484,944,226	12.80%	5.52%
18	行政院原子能委員會	835	1,206,785,222	86.98%	91.36%	125	114,130,506	13.02%	8.64%
19	經濟部	18,250	598,554,538,381	86.60%	91.07%	2,825	58,712,242,780	13.40%	8.93%
20	法官學院	31	37,585,402	86.11%	95.27%	5	1,865,268	13.89%	4.73%
21	內政部	1,880	25,313,679,002	86.08%	90.39%	304	2,692,436,091	13.92%	9.61%
22	海洋委員會	578	2,094,897,975	83.53%	53.21%	114	1,842,052,305	16.47%	46.79%
23	國立故宮博物院	198	1,282,412,163	82.85%	97.24%	41	36,349,508	17.15%	2.76%
24	臺灣高等法院	510	747,338,458	82.13%	89.48%	111	87,845,951	17.87%	10.52%
25	公平交易委員會	40	32,630,419	81.63%	92.02%	9	2,831,200	18.37%	7.98%
26	衛生福利部	4,382	23,438,676,246	81.34%	72.06%	1,005	9,087,131,592	18.66%	27.94%
27	國家發展委員會	198	1,478,315,652	79.84%	97.75%	50	33,955,905	20.16%	2.25%
28	教育部	16,933	59,289,641,162	78.83%	83.91%	4,547	11,369,992,238	21.17%	16.09%
29	行政院環境保護署	517	3,853,786,903	78.69%	95.20%	140	194,498,252	21.31%	4.80%

項次	機關名稱	公開				未公開			
		件數	決標金額(元)	件數比率	金額比率	件數	決標金額(元)	件數比率	金額比率
30	交通部	7,016	125,139,961,322	77.58%	85.80%	2,028	20,718,286,617	22.42%	14.20%
31	金融監督管理委員會	123	170,088,626	77.36%	85.03%	36	29,953,980	22.64%	14.97%
32	科技部	380	15,596,474,363	76.77%	96.47%	115	570,453,701	23.23%	3.53%
33	監察院	63	56,053,901	75.90%	86.20%	20	8,970,260	24.10%	13.80%
34	行政院主計總處	81	307,103,114	75.70%	95.04%	26	16,012,066	24.30%	4.96%
35	財政部	3,307	71,614,126,660	75.24%	84.23%	1,088	13,409,490,115	24.76%	15.77%
36	國家安全局	101	207,349,932	73.19%	71.97%	37	80,764,147	26.81%	28.03%
37	公務人員保障暨培訓委員會	38	108,380,401	73.08%	93.29%	14	7,794,185	26.92%	6.71%
38	中央銀行	245	770,654,461	70.20%	50.36%	104	759,497,960	29.80%	49.64%
39	行政院公共工程委員會	14	47,144,174	70.00%	47.77%	6	51,540,916	30.00%	52.23%
40	僑務委員會	150	244,405,253	68.81%	79.03%	68	64,865,706	31.19%	20.97%
41	客家委員會	143	761,568,308	68.10%	59.52%	67	518,036,800	31.90%	40.48%
42	原住民族委員會	145	1,119,715,999	65.91%	91.32%	75	106,478,189	34.09%	8.68%
43	司法院	125	554,613,417	65.79%	91.77%	65	49,711,240	34.21%	8.23%
44	行政院人事行政總處	46	148,132,377	64.79%	90.83%	25	14,961,570	35.21%	9.17%
45	文化部	1,434	4,731,087,178	64.25%	77.35%	798	1,385,677,240	35.75%	22.65%
46	中央研究院	98	2,233,168,304	62.03%	76.52%	60	685,240,359	37.97%	23.48%
47	審計部	26	44,610,356	60.47%	88.78%	17	5,637,430	39.53%	11.22%
48	考試院	18	24,019,690	60.00%	80.11%	12	5,961,900	40.00%	19.89%
49	立法院	176	439,731,914	59.26%	86.00%	121	71,583,130	40.74%	14.00%
50	大陸委員會	36	44,834,555	50.70%	65.94%	35	23,160,788	49.30%	34.06%
51	行政院	75	197,116,488	50.68%	78.30%	73	54,625,657	49.32%	21.70%
52	銓敘部	23	112,107,318	48.94%	87.31%	24	16,301,476	51.06%	12.69%
53	國家通訊傳播委員會	64	372,062,611	42.67%	45.51%	86	445,507,025	57.33%	54.49%
54	公務人員退休撫卹基金監理委員會	2	5,932,000	40.00%	81.44%	3	1,352,095	60.00%	18.56%
55	最高法院	11	26,937,034	37.93%	85.78%	18	4,463,850	62.07%	14.22%
56	國家運輸安全調查委員會	19	15,280,928	36.54%	45.84%	33	18,055,480	63.46%	54.16%
57	總統府	51	89,934,926	35.17%	44.56%	94	111,876,538	64.83%	55.44%
58	外交部	332	1,557,740,766	31.71%	41.02%	715	2,240,057,856	68.29%	58.98%
59	國家安全會議	3	827,400	23.08%	15.38%	10	4,553,440	76.92%	84.62%
	總計	78,378	1,084,217,634,760	81.48%	83.35%	17,816	216,582,493,943	18.52%	16.65%

資料日期:110年2月2日

109 年地方政府公開辦理採購之件數及金額比率一覽表

項次	機關名稱	公開				未公開			
		件數	決標金額(元)	件數比率	金額比率	件數	決標金額(元)	件數比率	金額比率
1	連江縣議會	2	1,667,600	100.00%	100.00%	0	0	0.00%	0.00%
2	臺北市議會	22	50,483,955	100.00%	100.00%	0	0	0.00%	0.00%
3	臺中市議會	19	47,768,674	100.00%	100.00%	0	0	0.00%	0.00%
4	嘉義縣議會	06	4,274,256	100.00%	100.00%	0	0	0.00%	0.00%
5	屏東縣議會	15	7,664,448	100.00%	100.00%	0	0	0.00%	0.00%
6	澎湖縣議會	5	1,299,870	100.00%	100.00%	0	0	0.00%	0.00%
7	南投縣政府	3,686	8,495,052,160	95.96%	98.11%	155	163,932,351	4.04%	1.89%
8	連江縣政府	431	5,528,124,562	95.78%	97.98%	19	113,793,427	4.22%	2.02%
9	新竹縣政府	2,729	10,393,764,303	95.35%	97.55%	133	261,544,623	4.65%	2.45%
10	屏東縣政府	4,366	16,080,496,865	94.73%	98.26%	243	284,565,441	5.27%	1.74%
11	苗栗縣政府	3,786	8,162,752,964	94.46%	96.15%	222	326,885,679	5.54%	3.85%
12	彰化縣政府	4,017	12,449,392,900	93.16%	97.98%	295	256,977,441	6.84%	2.02%
13	雲林縣政府	3,592	12,099,594,903	93.15%	96.94%	264	381,374,893	6.85%	3.06%
14	嘉義縣政府	2,957	10,360,755,377	92.58%	96.32%	237	395,873,688	7.42%	3.68%
15	花蓮縣政府	2,509	7,099,045,717	92.21%	94.11%	212	444,145,197	7.79%	5.89%
16	臺中市政府	8,272	34,844,606,451	91.33%	95.29%	785	1,722,996,454	8.67%	4.71%
17	嘉義市議會	10	5,678,236	90.91%	94.67%	1	320,000	9.09%	5.33%
18	臺東縣議會	10	9,903,600	90.91%	95.30%	1	488,000	9.09%	4.70%
19	臺東縣政府	2,142	6,262,908,351	90.19%	95.17%	233	317,808,153	9.81%	4.83%
20	新北市政府	10,247	57,385,373,496	89.32%	91.57%	1,225	5,286,343,897	10.68%	8.43%
21	高雄市政府	7,776	36,986,952,196	88.92%	95.97%	969	1,553,611,737	11.08%	4.03%
22	桃園市政府	7,089	46,657,427,825	88.63%	92.90%	909	3,567,353,837	11.37%	7.10%
23	金門縣政府	1,285	8,875,575,425	86.82%	96.51%	195	321,405,547	13.18%	3.49%
24	宜蘭縣政府	2,202	10,840,769,851	86.73%	95.20%	337	546,021,181	13.27%	4.80%
25	臺南市政府	6,337	25,365,147,394	86.45%	94.87%	993	1,372,483,265	13.55%	5.13%
26	新竹市政府	1,544	8,049,980,003	85.45%	88.92%	263	1,002,951,020	14.55%	11.08%
27	嘉義市政府	1,043	4,928,292,936	85.42%	96.03%	178	203,641,731	14.58%	3.97%
28	臺北市政府	10,998	97,458,441,419	84.23%	95.57%	2,059	4,516,891,347	15.77%	4.43%
29	金門縣議會	10	8,899,500	83.33%	96.74%	2	300,000	16.67%	3.26%
30	南投縣議會	15	17,956,034	83.33%	88.91%	3	2,240,800	16.67%	11.09%
31	澎湖縣政府	795	2,740,782,070	83.07%	93.55%	162	189,062,389	16.93%	6.45%
32	臺南市議會	42	36,721,281	82.35%	72.42%	9	13,985,800	17.65%	27.58%
33	苗栗縣議會	14	6,784,245	82.35%	91.46%	3	633,354	17.65%	8.54%
34	基隆市政府	1,303	4,568,437,360	81.95%	91.87%	287	404,319,191	18.05%	8.13%
35	花蓮縣議會	25	30,219,795	78.13%	92.16%	7	2,570,600	21.88%	7.84%
36	新竹市議會	12	10,757,908	75.00%	83.70%	4	2,094,810	25.00%	16.30%
37	宜蘭縣議會	5	6,489,196	71.43%	88.06%	2	880,000	28.57%	11.94%
38	新北市議會	41	81,772,882	70.69%	92.22%	17	6,894,100	29.31%	7.78%
39	雲林縣議會	14	6,766,261	66.67%	63.40%	7	3,906,600	33.33%	36.60%
40	桃園市議會	27	37,980,675	65.85%	84.86%	14	6,774,580	34.15%	15.14%
41	彰化縣議會	18	31,767,934	47.37%	80.23%	20	7,827,018	52.63%	19.77%
42	高雄市議會	21	32,622,166	42.00%	76.96%	29	9,767,890	58.00%	23.04%
43	基隆市議會	10	6,613,126	37.04%	48.73%	17	6,957,800	62.96%	51.27%
44	新竹縣議會	3	2,877,395	23.08%	43.60%	10	3,722,533	76.92%	56.40%
	總計	89,452	436,080,643,565	89.48%	94.84%	10,521	23,703,346,374	10.52%	5.16%

資料日期:110年2月2日

109 年政府採購法規修正及重要函釋一覽表

序號	時間	改善措施
1	109.1.2	修正「投標須知範本」，為避免實務上因機關不熟悉或遺漏致未勾選，影響合作社參與政府採購之權益，爰刪除投標廠商為合作社者，應附具合作社章程之選項，惟以文字說明方式，提醒機關就屬合作社投標者，其需具備及審查之文件應包括合作社章程。
2	109.1.7	修正「最有利標作業手冊」及「機關辦理最有利標簽辦文件範例」，配合總統 108 年 5 月 22 日修正公布政府採購法部分條文，修正採購評選委員會組成內容，刪除採最有利標須為「異質採購」及「不宜採最低標辦理」之條件；配合 108 年 11 月 6 日修正「採購評選委員會組織準則」第 4 條，修正評選委員會組成及簽報核定作業；新增支給評選委員出席費之相關規定；修正評選委員之評選結果有明顯差異之可能類型。
3	109.1.14	修正「工程採購契約範本」、「災害搶險搶修開口契約範本」、「統包工程採購契約範本」及「節能績效保證專案統包工程採購契約範本」，修正重點包括總額結算給付契約關於個別項目實作數量增減契約價金、刪除僱用外籍勞工時須扣除與本國勞工價差、竣工通知內容、鋼管施工架之使用、空氣污染及噪音防制事項、強化施工品質及職業安全衛生管理機制等。
4	109.1.15	修正「財物採購契約範本」、「公共工程技術服務契約範本」、「公共工程專案管理契約範本」及「災後復建工程設計、監造技術服務開口契約範本」，修正重點包括契約雙方(機關與廠商)得合意成立爭議處理小組協調解決爭議、損害賠償之範圍及賠償金額上限等。
5	109.1.30	修正「勞務採購契約範本」、「勞動派遣採購契約範本」及「資訊服務採購契約範本」，主要修正包括印花稅法規定之納稅方式、廠商及分包廠商履約不得僱用依法不得從事其工作之人員(含非法外勞)及違反人口販運防制法、增訂防止利益衝突條款、爭議處理小組及仲裁處理方式等。
6	109.1.30	通函各機關，各機關需緊急辦理與 2019 新型冠狀病毒肺

序號	時間	改善措施
		災有關之各項採購，政府採購法第 22 條第 1 項第 3 款及第 105 條第 1 項第 2 款已有緊急採購機制，請視個案情形依規定儘速妥處。
7	109.1.31	訂定「媒體服務採購投標須知範本」、「媒體服務採購評選項目及配分權重範例」及「媒體服務採購契約範本」，以利機關辦理媒體服務採購，發揮媒體刊播之採購效益，以期達成機關政策宣導或行銷效果之目標。
8	109.2.12	通函 GPA 之適用機關，有關英國 109 年 1 月 31 日正式脫離歐盟，適用世界貿易組織政府採購協定(GPA)之採購，在過渡期(本年 2 月 1 日至 12 月 31 日)內仍依 GPA 對英國開放。
9	109.2.13	通函各機關，機關依政府採購法第 101 條第 3 項規定成立採購工作及審查小組者，不適用機關採購工作及審查小組設置及作業辦法之規定；另如參照上開辦法規定辦理，其委員組成宜就本機關以外人員至少 1 人聘兼之。
10	109.3.6	通函各機關，說明履約中之政府採購案件，因 2019 新型冠狀病毒肺炎疫情因素致廠商未能依契約履行之處理方式。
11	109.3.6	訂定「政府採購之決標方式參考原則」，以利機關依個案特性及實際需要擇定適當之決標方式，選擇具有履約能力之廠商，確保採購品質及效率。
12	109.3.17	修正「採購評選委員會(評審小組)評選(審)委員評分表(評選項目含廠商企業社會責任【CSR】指標)」範本，加入友善性別或侍親假等指標。
13	109.3.23	修正「投標須知範本」，增加優良廠商種類之選項，及預為告知線上繳納押標金之繳納時間限制。
14	109.3.25	通函各機關，為因應 2019 新型冠狀病毒肺炎疫情所造成之經濟影響，請各機關提前規劃本年度採購期程。
15	109.3.26	通函各機關，為因應 2019 新型冠狀病毒肺炎疫情對國內經濟及產業造成之影響，請各機關辦理採購，優先向我國內廠商採購國產品。
16	109.4.8	修正「參考最有利標精神投標須知範本」及「公開取得電子報價單投標須知範本(工程、財物採購)」，增加優良廠

序號	時間	改善措施
		商種類之選項。
17	109.4.24	通函各機關，說明採購評選委員會審議規則第 14 條第 3 款「委員認為本人或機關認其有不能公正執行職務之虞」規定辭職或予以解聘之態樣。
18	109.4.27	通函各機關個案採購評選委員以視訊方式出席評選會議之執行方式。
19	109.4.29	發布令，基於廠商違法或違約行為，經機關依政府採購法第 101 條第 1 項規定通知後，於程序進行中，尚未依第 102 條第 3 項規定刊登政府採購公報之廠商，該廠商之履約能力已有疑義，依投標廠商資格與特殊或巨額採購認定標準第 4 條第 1 項第 6 款規定認定，該機關得於招標文件明定該廠商不具備履約能力之基本資格，不得參與該機關之採購。
20	109.6.9	修正「優良採購人員及採購案件獎勵表揚要點」，名稱並修正為「機關獎勵優良採購人員實施要點」，修正辦理優良採購人員獎勵之主體由本會改為各機關；增訂得列為優良採購人員之情形；修正簡化評審作業程序，並刪除採購案件相關規定；刪除主管機關表揚規定，並明定依貢獻度及相關規定辦理敘獎之標準；定明主管機關得就具有特殊事蹟之優良採購人員辦理敘獎等。
21	109.6.24	訂定「訂約機關辦理共同供應契約缺失態樣」及「訂購機關利用共同供應契約缺失態樣」，避免機關辦理共同供應契約或利用該契約辦理訂購發生違反政府採購法規之情形。
22	109.6.30	修正「工程採購契約範本」、「勞務採購契約範本」，增訂廠商依契約提供之綠色產品，應至申報平臺申報，以利統計民間企業及政府機關之綠色採購成效。
23	109.7.8	修正「行政院公共工程委員會公共建設諮詢小組設置要點」第二點，基於廠商與機關依政府採購法第 85 條之 1 規定申請調解，係屬法定機制，如申請行政諮詢之標的，已向採購申訴審議委員會申請調解者，非屬得向本會公共建設諮詢小組申請諮詢之範圍。
24	109.7.15	發布令，修正「機關採購工作及審查小組設置及作業辦

序號	時間	改善措施
		法」，增訂第 8 條之 1，規定機關依政府採購法第 101 條第 3 項成立採購工作及審查小組之程序及組成。
25	109. 7. 24	通函各機關，各機關辦理採購，如涉及以未滿 15 歲之未成年人為被保險人訂立人壽保險契約，請依 109 年 6 月 10 日修正公布之保險法第 107 條規定辦理。
26	109. 8. 4	修正「採購評選委員會（評審小組）評選（審）委員評分表（評選項目含廠商企業社會責任【CSR】指標）」範本，加入「友善族群」指標。
27	109. 8. 11	通函各機關，說明廠商於政府採購法 108 年 5 月 22 日修法前有第 87 條各項構成要件事實之一，及就招標、審標、決標事項對公務員行求、期約、交付賄賂或其他不正利益情形，機關於修法後始發現該等事實，於政府採購法新舊法適用原則。
28	109. 8. 12	修正本會訂定之「政府採購法第 101 條執行注意事項」，配合本會 109 年 7 月 15 日新增「機關採購工作及審查小組設置及作業辦法」第 8 條之 1 規定修正。
29	109. 8. 24	通函各機關，機關辦理評選作業，如將「過去履約績效」列為評選項目，除招標文件另有規定外，應為投標廠商以自己名義所完成者，不包含投標廠商計畫主持人或相關工作團隊成員之經驗實績。
30	109. 8. 27	109 年 8 月 27 日通函各機關，重申機關辦理評選作業及遴選評選委員之注意事項。
31	109. 8. 31	通函各機關，說明契約成立時當事人無法預料之物價變動情形，各機關履約中之政府採購案件，得採行之處理方式。
32	109. 9. 8	通函各機關，說明機關依政府採購法第 40 條洽由其他機關代辦採購及其涉及停權機制之適用情形。
33	109. 9. 9	令修正發布「機關委託技術服務廠商評選及計費辦法」，主要修正內容係刪除建造費用百分比法費率表上限意涵之文字、因案制宜訂定建造費用之費率級距及費率、服務項目非屬附表計費範圍者應單獨列項（亦可採固定費用）、工程採購無底價且無評審委員會建議金額者之建造費用定義。
34	109. 9. 9	發布令，廢止「機關利用共同供應契約辦理採購監辦規定

序號	時間	改善措施
		一覽表」。
35	109.9.11	通函各機關，各機關利用共同供應契約辦理採購，如依共同供應契約實施辦法第9條第5項規定，洽訂約廠商提供更優惠之價格或條件，得參照政府採購法第12條及第13條監辦規定，由機關主（會）計及有關單位會同監辦。
36	109.9.14	發布令，修正「政府採購錯誤行為態樣」，增列序號十一、（十三）「不同投標廠商之領標網路位址（IP）相同」及修正序號十二、（五）為「對於轉包行為視若無睹（例如履約階段由未得標廠商代為履行契約之全部或其主要部分）」。
37	109.9.16	修正「投標廠商聲明書範本」及「公開取得電子報價單投標廠商聲明書範本」，主要係配合經濟部修正中小企業認定標準第2條規定修正範本第9項。
38	109.9.21	停止適用「機關採購審查小組設置及作業要點」、「機關巨額工程採購採最有利標決標作業要點」。
39	109.9.30	修正「公共工程技術服務契約範本」、「公共工程專案管理契約範本」及「災後復建工程設計監造技術服務開口契約範本」，配合109年9月9日修正發布之機關委託技術服務廠商評選及計費辦法第29條規定。
40	109.11.2	通函各機關，請各機關確實將本會訂定投標須知範本第80點內容納入投標須知，並於開標後依該規定檢視或通知廠商提出領標電子憑據，俾利於發現上開異常時依規定處理。
41	109.11.4	修正「政府採購之決標方式參考原則」，鑑於本會109年9月21日停止適用「機關巨額工程採購採最有利標決標作業要點」，另考量巨額工程採購，金額龐大且複雜，宜採最有利標選擇廠商，爰配合修正參考原則。
42	109.11.10	訂定「採購評選作業檢核表」，為避免機關辦理評選作業，因疏忽致發生違反法令規定情形，爰訂定檢核表，供機關人員檢核內控參採使用並存檔備查。並配合檢核表，修正「最有利標作業手冊」及「機關辦理最有利標簽辦文件範例」。
43	109.11.16	通函各機關，說明履約中之政府採購案件，契約約定依法

序號	時間	改善措施
		規進用外籍營造工須扣除本外勞價差之處理方式。
44	109.11.20	修正「採購評選委員專家學者專長類科別一覽表」，為使各機關辦理採購評選所需專家學者類科別之分類，更切合業務需要，經徵詢各界意見後，原有 16 大類 250 科別，修正為 17 大類 288 科別。
45	109.12.2	修正「公共工程技術服務契約範本」，修正重點包括修正監造人力計畫表、配合建築師法第 18 條修正監造服務內容。
46	109.12.21	修正「採購評選委員會（評審小組）評選(審)委員評分表（評選項目含廠商企業社會責任【CSR】指標）」範本，增列「辦理綠色採購」指標，自 110 年 3 月 1 日起實施。

附錄三

各機關 109 年採購由中小企業承包或分包比率

項次	招標機關	機關支出(元)	為中小企業採購金額(元)	承包比率
1	總統府	196,717,530	142,864,573	72.62%
2	中央研究院	498,059,266	435,185,510	87.38%
3	國史館	37,417,863	27,610,865	73.79%
4	國家安全會議	5,380,840	4,142,750	76.99%
5	國家安全局	288,114,079	245,260,198	85.13%
6	立法院	456,282,373	303,621,832	66.54%
7	司法院	527,204,673	212,543,972	40.32%
8	最高法院	31,101,884	17,853,942	57.40%
9	臺灣高等法院	834,089,848	671,010,253	80.45%
10	最高行政法院	6,098,480	5,644,980	92.56%
11	臺北高等行政法院	11,660,538	11,660,538	100.00%
12	臺中高等行政法院	6,988,340	2,663,340	38.11%
13	高雄高等行政法院	4,967,947	4,967,947	100.00%
14	智慧財產法院	5,384,960	4,414,960	81.99%
15	福建高等法院金門分院	3,138,000	3,138,000	100.00%
16	法官學院	39,450,670	31,091,640	78.81%
17	懲戒法院	2,665,572	2,435,172	91.36%
18	考試院	29,650,295	22,067,395	74.43%
19	考選部	88,570,892	70,062,514	79.10%
20	銓敘部	126,650,546	74,319,328	58.68%
21	公務人員保障暨培訓委員會	77,172,986	75,124,598	97.35%
22	公務人員退休撫卹基金監理委員會	7,284,095	4,724,800	64.86%
23	監察院	63,665,161	48,548,863	76.26%
24	審計部	47,948,255	46,925,255	97.87%
25	行政院	223,756,569	178,469,394	79.76%
26	內政部	7,303,397,869	6,171,012,035	84.50%
27	外交部	1,597,719,530	755,442,844	47.28%
28	國防部	25,580,973,447	23,189,752,625	90.65%
28-1	財政部	1,447,714,988	1,036,608,373	71.60%
29	財政部國營事業	12,698,519,993	7,353,289,861	57.91%
30	教育部	38,316,773,210	33,642,179,630	87.80%
30-1	法務部	3,993,543,696	3,504,537,645	87.76%
31	經濟部	17,930,195,024	15,483,055,185	86.35%
32	經濟部國營事業	92,159,409,717	85,843,054,955	93.15%
33	交通部	45,660,587,212	40,479,867,215	88.65%
34	勞動部	4,492,704,633	2,350,554,374	52.32%
35	行政院農業委員會	15,870,942,807	13,200,637,043	83.17%
36	衛生福利部	16,760,761,723	11,919,426,963	71.12%
37	行政院環境保護署	1,211,110,842	569,814,502	47.05%
38	文化部	4,770,154,570	3,347,010,391	70.17%
39	科技部	1,995,521,489	1,437,732,453	72.05%
40	國家發展委員會	665,923,757	304,774,890	45.77%
41	大陸委員會	67,635,343	38,711,366	57.24%
42	金融監督管理委員會	198,580,186	111,557,217	56.18%

項次	招標機關	機關支出(元)	為中小企業採購金額(元)	承包比率
43	海洋委員會	1,411,454,892	1,048,310,931	74.27%
44	僑務委員會	255,810,959	112,089,864	43.82%
45	國軍退除役官兵輔導委員會	15,599,483,867	14,108,951,563	90.44%
46	原住民族委員會	670,974,111	346,958,590	51.71%
47	客家委員會	722,790,108	411,667,358	56.96%
48	行政院公共工程委員會	15,483,090	7,228,094	46.68%
49	行政院主計總處	135,408,114	103,206,000	76.22%
50	行政院人事行政總處	148,093,947	89,948,727	60.74%
51	中央銀行	625,520,368	459,831,861	73.51%
52	國立故宮博物院	562,712,952	399,574,881	71.01%
53	行政院原子能委員會	839,247,737	631,438,571	75.24%
54	中央選舉委員會	50,877,048	49,452,048	97.20%
55	公平交易委員會	35,461,619	21,666,619	61.10%
56	國家通訊傳播委員會	346,419,264	107,453,932	31.02%
57	不當黨產處理委員會	3,840,000	3,840,000	100.00%
58	促進轉型正義委員會	38,943,987	18,721,538	48.07%
59	國家運輸安全調查委員會	33,336,408	22,072,562	66.21%
60	金門縣政府	4,536,882,814	3,801,751,103	83.80%
61	連江縣政府	1,528,566,573	1,457,521,646	95.35%
62	臺北市政府	32,183,273,054	27,245,009,134	84.66%
63	新北市政府	26,848,977,787	24,114,439,268	89.82%
64	桃園市政府	22,786,313,984	19,918,057,976	87.41%
65	臺中市政府	23,915,565,227	21,707,616,738	90.77%
66	臺南市政府	17,373,365,382	15,701,144,198	90.37%
67	高雄市政府	21,186,201,671	19,173,957,360	90.50%
68	基隆市政府	4,583,205,722	4,220,616,718	92.09%
69	新竹市政府	6,348,592,569	5,938,548,374	93.54%
70	新竹縣政府	7,491,316,199	7,023,492,664	93.76%
71	苗栗縣政府	7,631,729,275	7,065,519,667	92.58%
72	彰化縣政府	10,170,726,968	9,428,725,065	92.70%
73	南投縣政府	7,509,082,293	7,205,834,534	95.96%
74	雲林縣政府	10,214,112,495	9,629,898,180	94.28%
75	嘉義市政府	3,301,747,255	2,835,468,961	85.88%
76	嘉義縣政府	9,689,703,728	9,382,886,208	96.83%
77	屏東縣政府	12,343,263,436	11,254,963,598	91.18%
78	臺東縣政府	6,096,403,592	5,785,263,641	94.90%
79	花蓮縣政府	6,512,497,884	6,080,770,625	93.37%
80	宜蘭縣政府	7,047,502,614	6,549,027,829	92.93%
81	澎湖縣政府	2,450,923,031	2,231,755,731	91.06%
82	金門縣議會	9,199,500	8,379,500	91.09%
83	連江縣議會	1,667,600	1,430,000	85.75%
84	臺北市議會	48,783,103	38,501,633	78.92%
85	新北市議會	88,666,982	77,249,582	87.12%
86	桃園市議會	44,755,255	43,060,273	96.21%
87	臺中市議會	47,768,674	43,865,674	91.83%
88	臺南市議會	50,067,081	49,818,681	99.50%
89	高雄市議會	42,130,056	34,769,493	82.53%
90	基隆市議會	13,570,926	10,685,026	78.73%
91	新竹市議會	10,952,718	8,997,908	82.15%
92	新竹縣議會	6,599,928	4,574,428	69.31%

項次	招標機關	機關支出(元)	為中小企業採購金額(元)	承包比率
93	苗栗縣議會	7,417,599	6,898,599	93.00%
94	彰化縣議會	39,594,952	30,161,330	76.17%
95	南投縣議會	20,196,834	18,370,834	90.96%
96	雲林縣議會	10,672,861	9,673,861	90.64%
97	嘉義市議會	5,998,236	5,998,236	100.00%
98	嘉義縣議會	4,274,256	4,274,256	100.00%
99	屏東縣議會	7,664,448	7,259,698	94.72%
100	臺東縣議會	10,391,600	10,391,600	100.00%
101	花蓮縣議會	32,790,395	32,790,395	100.00%
102	宜蘭縣議會	7,369,196	7,369,196	100.00%
103	澎湖縣議會	1,299,870	1,299,100	99.94%
104	總統府	196,717,530	142,864,573	72.62%
總計		570,099,235,792	499,535,873,846	87.62%

註 1：臺中高等行政法院未達 40%目標，主要係該院與臺灣高等法院臺中分院因共同事務併案辦理「臺中司法新廈電話交換機系統設備汰換採購案」（案號：TCB109-003），決標金額為 3,600,000 元（該院經費占 40%），得標廠商非中小企業。

2：國家通訊傳播委員會未達 40%目標，主要係辦理「新世代高頻電波監測系統建置採購案」（案號：NCCW109011），決標金額為 82,330,000 元，得標廠商非中小企業。

3：考量「扶助中小企業參與政府採購辦法」第 4 條所稱目標金額比率，其計算基礎應為適合中小企業承包之採購，始為合理，爰該計算基礎排除性質不適合中小企業承包之採購案，包括適用條約或協定之採購、巨額採購、辦公室租賃採購、依各目的法規規定決標對象僅得為非屬中小企業之特定專業人員者，不適合由中小企業承作案件。

資料統計日期：110 年 2 月 3 日