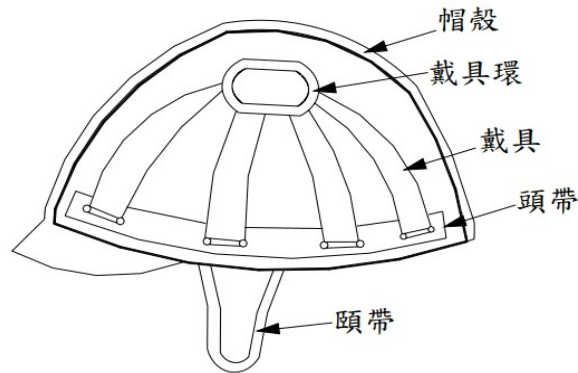


工程小常識—如何正確配戴工地安全帽？

一、工地安全帽的構造


安全帽的構造主要包括帽殼、頭帶與戴具、頤帶三個部分。帽殼是用來保護頭部不受物體直接撞擊、避免感電、有害液體或火焰等傷害，而頭帶與戴具是用來吸收與緩衝受物體撞擊的衝力，具有穩固頭部的作用，頤帶則是防止帽子在受物體撞擊或人員自高處墜落時脫落。



工地安全帽構造圖

二、如何配戴工地安全帽？

(一) 正確配戴方式：頤帶要確實扣緊，帽殼及頤帶無損傷、污垢或裂痕。




正確配戴正面圖




正確配戴側面圖

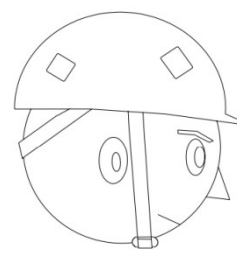
(二) 錯誤配戴方式：



未扣頤帶



前後反戴



開洞通風