

# 110 年政府採購執行情形

行政院公共工程委員會

111 年 9 月

# 110 年政府採購執行情形

## 目錄

壹、前言.....	1
貳、政府採購執行情形.....	1
一、年度採購統計資料.....	1
二、修正政府採購法規.....	9
三、電子化採購.....	18
四、爭議處理.....	22
五、政府採購稽核.....	23
六、工程施工查核.....	24
七、扶助中小企業參與採購.....	24
參、結語及展望.....	25
附錄一、110 年依「採購性質」、「招標方式」、「採購金額級距」及 「機關別」統計年度採購案件數及金額比率 .....	26
附錄二、110 年政府採購法規改善措施一覽表 .....	36
附錄三、各機關 110 年採購由中小企業承包或分包比率 .....	42

# 110 年政府採購執行情形

## 壹、前言

本會為政府採購法主管機關，為瞭解各機關於 110 年內依政府採購法辦理採購之執行情形，爰就其重要事項製作此一報告。

## 貳、政府採購執行情形

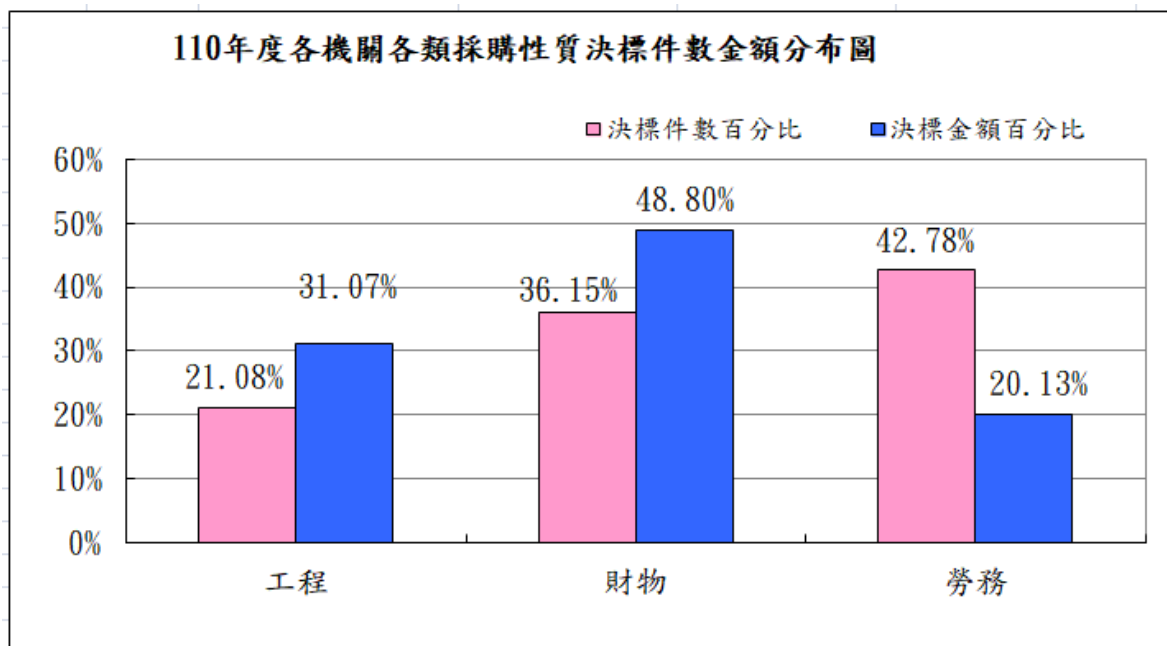
### 一、年度採購統計資料

(一) 110 年全國各機關辦理逾 10 萬元之採購案件，決標案件總計 197,447 件，決標金額總計 **2 兆 1,995 億餘元**（①包括台電、菸酒公司、金酒公司、台糖等依政府採購法第 22 條第 1 項第 15 款辦理之轉售性質之採購約 388 億餘元；②未包括中油公司之原油、天然氣及燃料油之採購約 6,522 億餘元），其中以公開方式辦理之採購案件計 166,911 件，占年度總採購件數比率達 84.53%，近 5 年均維持 84% 以上；以公開方式辦理之決標金額計 **1 兆 8,949 億餘元**，顯示政府採購在公開化、透明化之作業機制，已頗具成效。106 年至 110 年機關公開辦理採購決標件數及金額比率詳如下表。

年	決標件數	公開辦理		決標金額 (億元)	公開辦理	
		決標件數	比率 (%)		決標金額 (億元)	比率 (%)
106	187,089	163,953	87.63	13,725	11,298	82.31
107	198,165	173,945	87.78	17,644	15,056	85.34
108	196,218	170,827	87.06	18,716	13,471	71.97
109	202,319	173,379	85.70	17,817	15,378	86.31
110	197,447	166,911	84.53	<b>21,995</b>	<b>18,949</b>	<b>86.15</b>

資料統計時間：111 年 1 月 28 日

(二) 統計 110 年總採購案件 197,447 件中，工程、財物及勞務採購之決標金額、件數及所占比率詳如下圖。另 110 年依「採購性質」、「招標方式」、「採購金額級距」及「機關別」統計年度採購案件數及金額比率詳如附錄一。



採購標的	件數比較		金額比較	
	決標件數	比率(%)	決標金額(億元)	比率(%)
工程	41,615	21.08	6,834	31.07
財物	71,368	36.14	<b>10,733</b>	<b>48.80</b>
勞務	84,464	42.78	4,428	20.13
合計	197,447	100.00	21,995	100.00

資料統計時間：111年1月28日

(三) 各機關採行最有利標之情形：

1. 經統計 110 年各機關採行最有利標(含準用及參考)決標原則之採購案件共 57,321 件，占年度總採購件數比率 29.03%，決標金額 6,845 億餘元，占年度總採購決

標金額比率 36.07%。106 年至 110 年最有利標之決標件數及決標金額比較詳如下表。

年	決標件數	比率(%)	決標金額 (億元)	比率(%)
106	48,980	26.18	3,396	24.75
107	53,846	27.17	6,173	34.99
108	55,148	28.11	5,284	28.23
109	57,033	28.19	5,485	30.78
110	57,321	29.03	6,845	36.07

2. 110 年各機關巨額工程採購決標計 288 件，決標金額 4,042 億元，其中採最有利標決標計 214 件，件數比率自 109 年之 68.22% 提升至 110 年之 74.31%；總決標金額比率自 109 年之 73.47% 提升至 110 年之 90.46%，無論是決標件數比率或決標金額比率均提升。
3. 110 年各機關技術服務採最有利標決標件數比率自 109 年之 94.77% 略降至 110 年之 93.59%；決標金額比率自 109 年之 97.91% 提升至 110 年之 98.45%。110 年各機關資訊服務採最有利標決標件數比率自 109 年 75.84% 提升至 110 年之 77.76%；決標金額比率自 109 年 87.83% 提升至 110 年之 89.33%。

(四) 110 年督導考核各機關採購案件之情形

1. 查核各機關最有利標異常案件計 120 件，經本會函請各機關檢討說明，多為機關誤繕決標公告或誤解法規所致。經檢討結果尚有其他異常，移送稽核者計 1 件。
2. 各機關依法提報巨額採購使用情形及其效益分析，計 5,498 件，其中經本會列為重大案件並作出效益評估者，計有 5 件，已全數刊登公報。

### (五) 配合政府扶助艱困傳統產業

為扶助艱困傳統產業，110 年內政部等洽請臺灣銀行辦理毛巾、襪子、寢具及員警皮鞋共同供應契約，其訂購金額分別約為 1,729 萬、1,384 萬、2,118 萬及 6,963 萬餘元（詳如附表），另各機關自行辦理毛巾、襪子、寢具及鞋品採購，其決標金額分別約為 1,124 萬、1,641 萬、6,525 萬及 5 億 2,536 萬餘元。

110年共同供應契約訂購情形				各機關自行採購情形		合計金額 (元)
品項	訂購筆數 (筆)	訂購數量 (雙、條、個)	訂購金額 (元)	決標件數 (件)	決標金額 (元)	
毛巾	301	552,489	17,293,753	23	11,240,922	28,534,675
襪子	47	333,608	13,843,250	26	16,412,453	30,255,703
寢具	226	67,818	21,185,638	67	65,251,419	86,437,057
鞋品	35	58,730	69,632,764	334	525,363,563	594,996,327

註：臺灣銀行於 110 年僅辦理員警勤務鞋共同供應契約，未辦理供一般機關利用之鞋品共同供應契約。

### (六) 適用世界貿易組織(WTO)政府採購協定(GPA)之採購

1. 據統計 110 年 1 月 1 日至 12 月 31 日止，各機關已決標且適用 GPA 採購案共 4,090 件，決標金額新臺幣 5,718 億餘元；其中由外國會員廠商得標之件數 959 件(比率為 23.45%)，得標金額 1,974.05 億元(比率為 34.52%)。
2. 分析 110 年外國會員廠商得標之採購案件多以財物類為主，其中採購金額較大者為台灣電力股份有限公司核能火力發電工程處「台中發電廠 5~10 號機空污改善工程計畫第五至十號機空污防制系統改善工作設備採購與安裝案」採購案(決標予韓國廠商)，決標金額約 122 億餘元。

3. 以公開方式辦理之適用 GPA 採購案共 3,475 件，決標金額新臺幣 5,342 億餘元，其中由外國會員廠商得標之件數 683 件(比率為 19.65%)，得標金額為 1,799.64 億元(比率達 33.68%)。

採購性質	件數 (A)	件數比率	決標金額(億元) (B)	決標金額比率
工程	139	3.40%	2,447.51	42.80%
財物	1,941	47.46%	2,463.65	43.08%
勞務	2,010	49.14%	807.25	14.12%
合計	4,090 (E)	100.00%	5,718.41 (F)	100.00%

採購標的	件數 (C)	外國會員廠商得標件數占全部適用 GPA 決標件數比率(C/A)	外國會員廠商得標金額(億元) (D)	外國會員廠商得標金額占全部適用 GPA 決標金額比率(D/B)
工程	7	5.04%	616.91	25.21%
財物	909	46.83%	1,325.91	53.82%
勞務	43	2.14%	31.23	3.87%
合計	959	23.45%	1,974.05	34.52%

採購標的	件數 (G)	件數比率 (G/E)	決標金額(億元) (H)	決標金額比率 (H/F)
工程	128	3.13%	2,379.86	41.62%
財物	1,547	37.82%	2,222.25	38.86%
勞務	1,800	44.01%	740.62	12.95%
合計	3,475	84.96%	5,342.73	93.43%

110 年已決標適用 GPA 案件採公開方式辦理外國會員廠商得標統計表

採購標的	件數 (I)	外國會員廠商得標件數 占全部採公開方式辦理之 適用 GPA 決標件數比率 (I/G)	外國廠商 得標金額 (億元)(J)	外國會員廠商得標金額 占全部採公開方式辦理之 適用 GPA 決標金額比率 (J/H)
工程	6	4.69%	616.91	25.92%
財物	648	41.89%	1,158.95	52.15%
勞務	29	1.61%	23.78	3.21%
合計	683	19.65%	1,799.64	33.68%

註：1. 工程及勞務類採購案，外國廠商係依「得標廠商國別」欄位認定，財物類採購案，外國廠商係依「原產地國別」欄位認定。

2. 採複數決標案，同一件採購案傳輸多次決標公告者，則件數僅列計一次，有外國廠商得標即計入。

4. 據統計 110 年 1 月 1 日至 12 月 31 日止，各機關已決標且適用臺紐經濟合作協定(ANZTEC)採購案共 2,002 件，決標金額新臺幣 1,834 億餘元，其中由紐西蘭廠商得標之件數計 1 件，決標金額 1,385 萬餘元。

採購性質	件數 (K)	件數比率	決標金額(億元) (L)	決標金額比率
工程	50	2.50%	1,070.95	58.37%
財物	649	32.42%	380.63	20.75%
勞務	1,303	65.08%	383.08	20.88%
合計	2,002	100.00%	1,834.66	100.00%

採購標的	件數 (M)	紐西蘭廠商得標件數 占適用 ANZTEC 決標件數 比率(M/K)	紐西蘭廠商 得標金額(億 元)(N)	紐西蘭廠商得標金額 占適用 ANZTEC 決標件數 比率(N/L)
工程	0	0%	0	0%
財物	0	0%	0	0%
勞務	1	0.08%	0.14	0.04%
合計	1	0.05%	0.14	0.01%

註：1. 工程及勞務類採購案，外國廠商係依「得標廠商國別」欄位認定，財物類採購案，外國廠商係依「原產地國別」欄位認定。

2. 採複數決標案，同一件採購案傳輸多次決標公告者，則件數僅列計一



次，有外國廠商得標即計入。

3. 勞務採購由紐西蘭廠商得標之案件，係臺灣銀行辦理「民用航空局助航設備及儀航程序委託飛測」案。

5. 據統計 110 年 1 月 1 日至 12 月 31 日止，各機關已決標適用臺星經濟夥伴協定 (ASTEP) 且不適用 GPA 採購案共 908 件，決標金額新臺幣 1,243 億餘元，其中由新加坡廠商得標之件數計 3 件，總決標金額 2,278 萬餘元。

採購性質	件數 (O)	件數比率	決標金額(億元) (P)	決標金額比率
工程	55	6.06%	1,030.74	82.92%
財物	256	28.19%	95.09	7.65%
勞務	597	65.75%	117.20	9.43%
合計	908	100.00%	1,243.03	100.00%

採購標的	件數(Q)	新加坡廠商得標件數 占適用 ASTEP 且不適用 GPA 決標件數比率 (Q/O)	新加坡廠商 得標金額(億 元)(R)	新加坡廠商得標金額 占適用 ASTEP 且不適用 GPA 決標金額比率 (R/P)
工程	0	0.00%	0.00	0.00%
財物	2	0.78%	0.18	0.19%
勞務	1	0.17%	0.05	0.04%
合計	3	0.33%	0.24	0.02%

註：1. 工程及勞務類採購案，外國廠商係依「得標廠商國別」欄位認定，財物類採購案，外國廠商係依「原產地國別」欄位認定。

2. 採複數決標案，同一件採購案傳輸多次決標公告者，則件數僅列計一次，有外國廠商得標即計入。

3. 由新加坡廠商得標金額最高之案件，係臺南市政府衛生局辦理「液相層析串聯質譜儀 1 臺」之財物採購案(決標金額: 13,400,000 元)。

### (七) 辦理政府採購法宣導與訓練事宜

110 年度辦理採購專業人員之基礎訓練及進階訓練，合

計基礎 132 班，進階 18 班，參訓人數 9,109 人。目前各機關取得採購專業人員資格之人數共計 6,744 人。

#### (八) 舉辦交流會議、研討會、座談會

1. 為督導及輔導工程流標案件，本會針對中央重大工程召開專案檢討會議協處，110 年度召開 21 場會議，協助 68 件工程標案，提供主辦機關必要之協助及進行經驗分享，使標案儘速決標，促進預算執行，讓國家建設順利推動及政府經費投入市場經濟活動。
2. 為加速推動公共建設，協調及督導各機關積極行政，本會另於 107 年 1 月 11 日訂定「行政院公共工程委員會公共建設諮詢小組設置要點」，建立諮詢機制，以協助釐清解決廠商與機關於履約階段因契約條款認知歧異之問題，俾加速化解履約爭議，提升採購效率，110 年召開 23 場行政諮詢會議。
3. 為使機關人員瞭解「公開取得電子報價單」電子化採購機制運作方式，與臺北市政府合辦 6 場次教育訓練，參加人員約 210 人。
4. 為提升機關及廠商人員對於新版政府電子採購網系統操作之熟悉度，110 年本會委託政府電子採購網系統維運廠商辦理 50 場次機關端及 16 場次廠商端教育訓練，共計 66 場次，參加人員約 1,617 人。

## 二、修正政府採購法規、範本及相關函釋

110 年相關辦理情形彙整如附錄二，並分述如下：

### (一) 政府採購相關法規修正：

1. 110 年 7 月 14 日修正「政府採購法施行細則」第 43 條，修正機關釋疑之期限，並明確規定機關釋疑逾期

時應為之處置，使廠商有足夠作業時間。

2. 110年11月4日修正「採購評選委員會審議規則」，增訂初審意見應載事項，增訂委員決標後不得擔任廠商工作成員。
3. 110年11月11日修正「採購評選委員會組織準則」，新增不得遴選為委員之規定，修正召集人及副召集人產生方式。

(二) 修正投標須知及契約範本：

1. 110年1月7日修正「公共工程技術服務契約範本」，刪除第14條第八款第(三)目括號內文字(例如民法第227條第2項之加害給付損害賠償)。
2. 110年3月9日修正「工程採購契約範本」、「統包工程採購契約範本」及「災害搶險搶修開口契約範本」，修正包括雇主意外責任險及植栽工程養護期保證金相關內容。
3. 110年4月9日修正「資訊服務採購契約範本」，配合資通安全事件通報及應變辦法，增列廠商提供之服務建議書應含資通安全管理機制及防護措施等。
4. 110年7月1日修正「工程採購契約範本」，修正重點為施工管理之工地主任、品管人員等人員資格設置相關內容及罰則。
5. 110年7月30日修正「投標須知範本」、「參考最有利標精神投標須知範本」、「公開取得電子報價單投標須知範本」及「媒體服務採購投標須知範本」。
6. 110年10月4日修正「採購評選委員會(評審小組)評選(審)委員評分表(評選項目含廠商企業社會責任

【CSR】指標)」範本，加入「友善身心障礙或弱勢團體人士」指標，另依本會性別平等專案小組建議，於CSR 評分表範本納入員工性別人數及比率。

7. 110 年 12 月 6 日修正「專家學者建議名單資料庫建置及除名作業要點」，名稱並修正為「各機關採購評選委員會專家學者參考名單資料庫建置及除名作業要點」。
8. 110 年 12 月 6 日修正「專家學者建議名單資料庫審議小組設置要點」第一點、第二點，名稱並修正為「各機關採購評選委員會專家學者參考名單資料庫審議小組設置要點」。
9. 110 年 12 月 10 日修正「標準化作業流程及控制重點—採購業務」之「開標作業」(編號 JP03)、「履約管理」(編號 JP10)、「發現廠商違反政府採購法之處置」(編號 JP13) 作業項目範例。
10. 110 年 12 月 24 日修正「政府採購專家學者建議名單資料庫推薦表填寫常見錯誤態樣」，名稱並修正為「各機關採購評選委員會專家學者參考名單資料庫推薦表填寫常見錯誤態樣」。

### (三) 其他重要函令

1. 110 年 1 月 6 日通函各機關，得標之共同投標廠商成員因破產或其他重大情事無法繼續共同履約，其餘成員無法覓得與該成員原資格條件相當之廠商共同承擔契約一切權利義務之可採行方式。
2. 110 年 1 月 7 日通函各機關，機關依採購法第 22 條第 1 項第 9 款至第 11 款規定辦理採購者，為避免外界誤

會其作業程序「未經公告」（未於政府電子採購網刊登公開評選或公開徵求之招標公告），爰請於對外說明其招標方式時，註明為「經公開評選之限制性招標」或「經公開徵求之限制性招標」，勿僅簡稱為「限制性招標」。

3. 110年1月26日通函各機關，檢核已推薦於本會專家學者建議名單資料庫之人員是否仍符合原推薦之資格條件及相關公開資訊之正確性與完整性。
4. 110年2月1日通函各機關，為改善營造產業勞工短缺現象，提高執行成效，機關辦理技術服務案，其服務項目包含設計者，得將「營建自動化」納入評選項目，並給予適當配分。
5. 110年2月2日通函各機關，為提升本會專家學者建議名單資料庫女性專家學者比率，請踴躍推薦女性人選。
6. 110年2月9日通函各機關，為因應營建物價變動情形，機關辦理工程採購，請於招標文件妥適訂定工程款隨物價指數調整方式。
7. 110年2月9日通函各機關，訂定110年「公開取得電子報價單」採購機制獎勵目標，並請依權責對109年推動達成年度獎勵目標之有功人員核實從優敘獎。
8. 110年3月26日通函各機關，檢送各機關109年度之採購由中小企業承包或分包之金額比率統計表。
9. 110年4月9日通函各機關，各機關及所屬機關110年度之採購，由中小企業承包或分包之目標金額比率，調整為45%。

10. 110年5月5日通函各機關，履約中之政府採購案件，因新冠肺炎疫情因素致廠商未能依時履約，或因契約成立時當事人無法預料之物價變動致影響履約成本，得採行之處理方式。
11. 110年5月18日通函各機關，因應新冠肺炎(下稱COVID-19)疫情影響，機關辦理開、決標得採行之處理方式。
12. 110年5月25日通函各機關：(1)各機關招標及履約中之公共工程，因COVID-19疫情持續嚴峻，若配合相關防疫措施人力縮減致影響備標或履約者之辦理原則。
13. 110年5月25日通函各機關，機關辦理涉及電信事業採購案，其訂定投標廠商資格應行注意事項。
14. 110年5月28日通函各機關，各機關招標及履約中之技術服務採購案，因COVID-19疫情持續嚴峻致影響廠商備標或履約者，相關辦理原則。
15. 110年5月28日通函各機關，因應COVID-19，基於整體防疫需要及業務推動考量，機關召開採購評選會議，投標廠商以「視訊」方式辦理簡報及詢答，皆無不可。
16. 110年6月1日通函各機關，為因應COVID-19疫情影響，協助園藝種苗及景觀苗木產業鏈持續運轉，敬請協助於相關工程案件加強採購該等產品。
17. 110年6月22日通函各機關，因應COVID-19疫情，各機關得採視訊方式辦理與廠商之相關會議。
18. 110年6月22日通函各機關，機關辦理採購，涉及

評選者，如有依最有利標評選辦法第 14 條及第 15 條之 1 規定辦理抽籤者，為避免爭執，建議於招標文件預先載明抽籤方式。

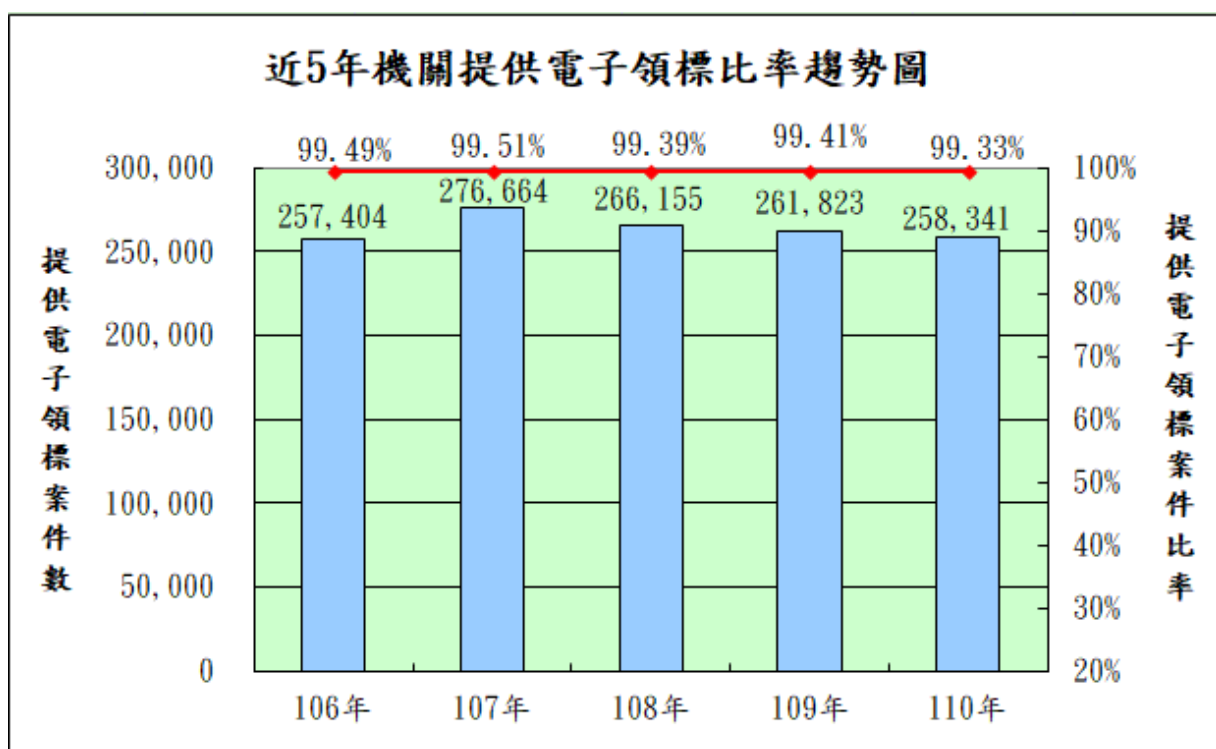
19. 110 年 7 月 1 日通函各機關，各機關招標或履約中之勞務採購案，因 COVID-19 疫情持續嚴峻致影響廠商備標或履約者，其相關處理原則。
20. 110 年 7 月 8 日通函各機關，檢送「評選會議採視訊方式參考作業流程」。
21. 110 年 7 月 14 日通函各機關，請各機關(構)檢核已推薦於本會專家學者建議名單資料庫(下稱資料庫)之人員是否仍符合原推薦之資格條件及相關公開資訊之正確性與完整性。
22. 110 年 8 月 26 日通函各機關，有關財團法人之董事或監察人就採購評選委員會審議規則第 14 條規定之適用情形。
23. 110 年 11 月 8 日通函各機關，關於國有（或公有）非公用土地之開發，屬財產處分範疇，不適用採購法。
24. 110 年 11 月 18 日通函各機關，機關辦理勞務採購，派駐勞工接觸公務機密或民眾機敏資料之處理方式。
25. 110 年 11 月 25 日通函各機關，機關辦理採購評選之作業程序，請妥為安排，召集人並應妥善維持採購評選會議秩序。
26. 110 年 12 月 15 日通函各機關，機關辦理工程採購，請核實編列營建工程污染防制設施經費及交通維持計畫所需義交人員費用。
27. 110 年 12 月 23 日通函各機關，為因應近期原物料價

格波動，貴機關辦理工程採購，請本公共工程全生命週期思維務實考量。

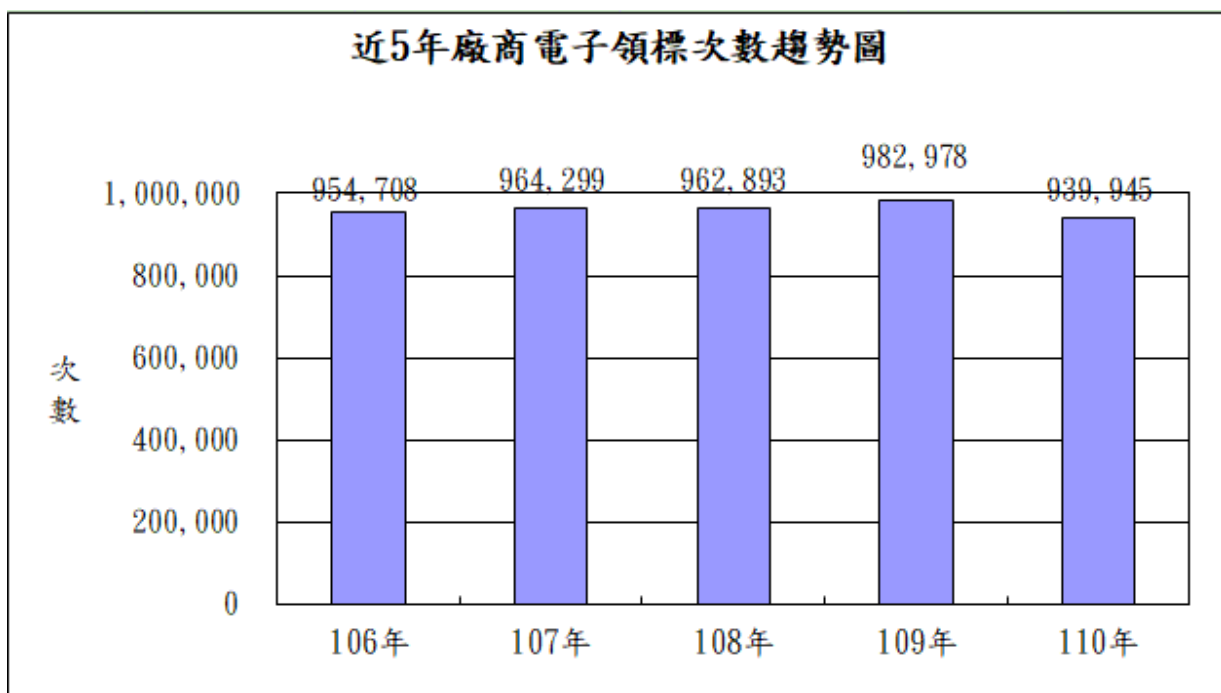
### 三、電子化採購

#### (一) 電子領標

機關辦理招標案件，上網傳輸招標文件，提供廠商全天24小時網路直接繳費並下載招標文件，以減少機關人工作業，節省機關製作書面文件費用及廠商往返機關時間、人力。110年機關提供電子領標案件比率逾99%，機關提供電子領標案件計25萬餘件，廠商電子領標次數計93萬餘次，每案平均約3.6家廠商上網領標，106年至110年各機關提供電子領標比率及廠商電子領標次數詳如附圖。







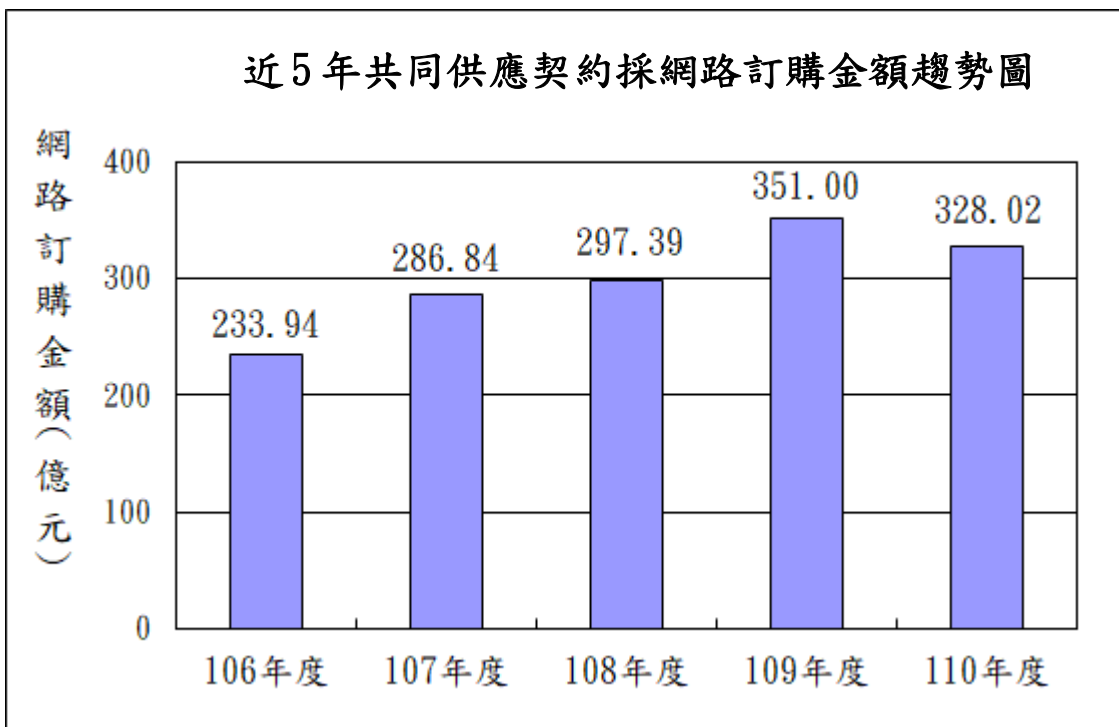
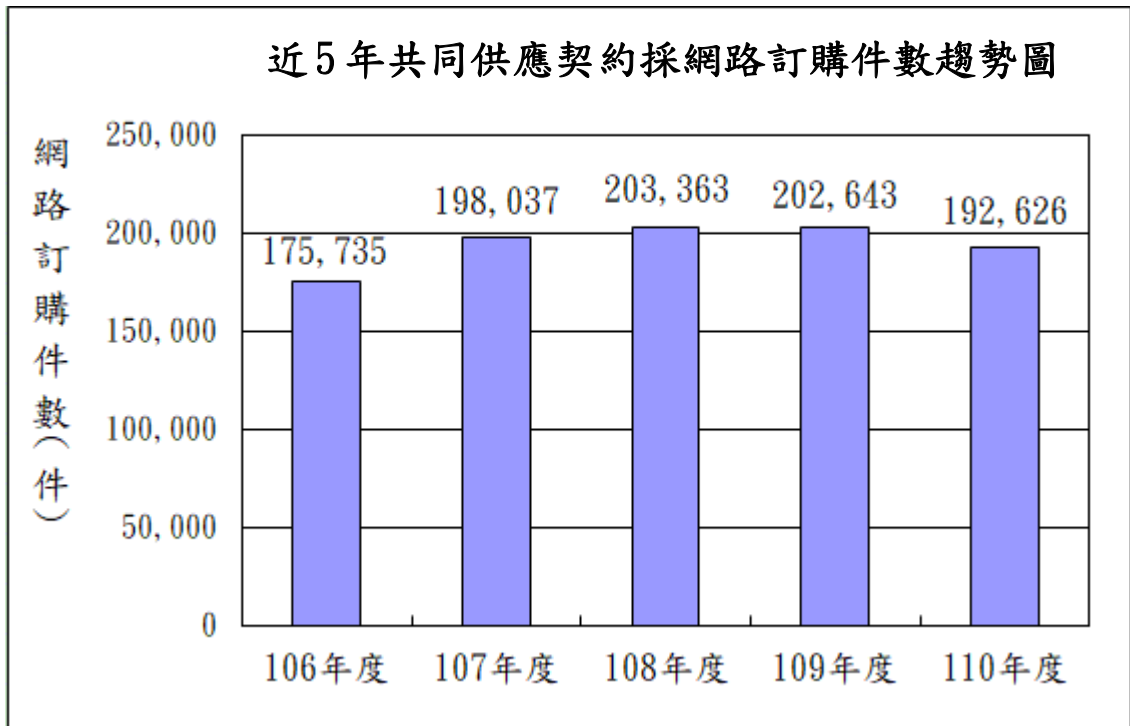
## (二) 招標文件網路公開閱覽

1. 對查核金額以上之工程採購，藉由招標文件草案預先公開閱覽，徵求廠商或民眾意見，提升公共工程規劃設計品質，並減少招標及履約爭議，財物及勞務採購亦可利用此制度辦理。統計110年公開閱覽類別及件數，計工程採購1,310件、財物採購240件及勞務採購234件，合計1,784件。
2. 此外，統計110年機關提供廠商經由網路免費下載閱覽招標文件草案之工程採購1,268件、財物採購235件及勞務採購231件，合計1,734件，占公開閱覽公告件數1,784件約97%，廠商經由網路下載118,185次，可節省廠商及機關之時間、人力及交通成本。

## (三) 共同供應契約電子採購

共同供應契約電子採購，以網路取代傳統訂購流程，使採購流程電子化，簡化機關下訂及廠商接單行政作業流程，提升政府採購效率。110年網路訂購數達19萬餘筆，下訂總金額為328億餘元。近5年網路訂購件數及金額詳如附

圖。



#### (四) 辦理政府電子採購網功能增修

配合法令修正及業務需要，辦理政府電子採購網功能增修，110年主要增修功能說明如下：

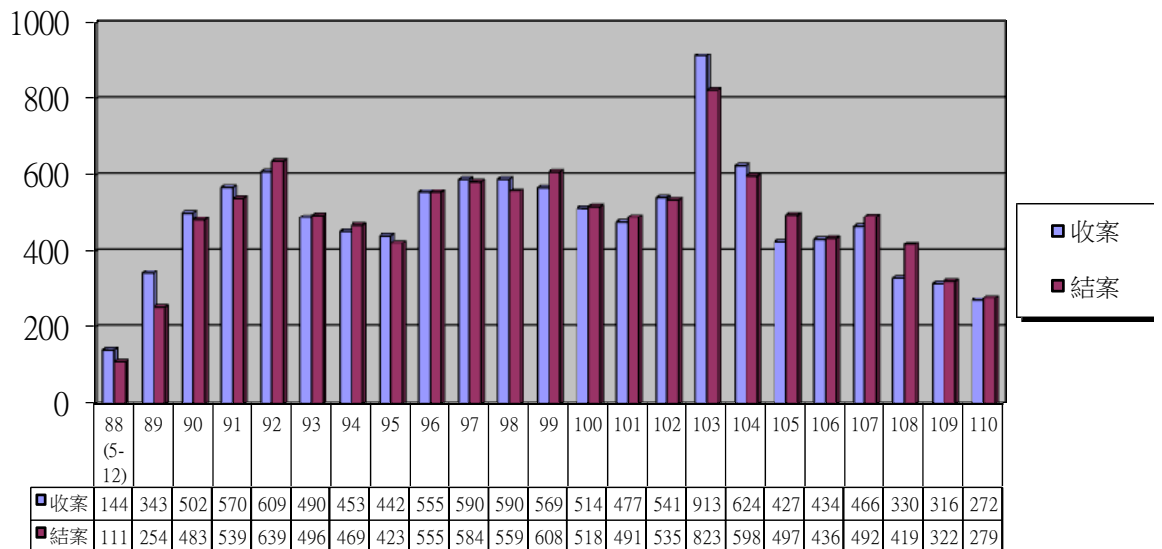
1. 新增「政府採購法規解釋函令知識管理與共享」功能，建立相關資訊之蒐集、整理、儲存、傳輸與發布機制，並提供知識檢索功能。
2. 新增「推動採購專業人員訓練及格證書電子化」功能，將證書申請及核發作業全面電子化，不須印製紙本證書，節省紙張及列印耗材支出與相關人力成本，民眾可線上查驗證書有效性，並可線上申請補發，縮短申請程序及時間。
3. 建置「司法院裁判書勾稽比對」功能，與司法院裁判書資料介接，以利查察參與政府採購之廠商有無違反政府採購法致遭刑事判決，並即時比對勾稽、通知、填報及追蹤，建立補位機制，避免機關疏漏。
4. 增加「政府採購法第 101 條停權案例」，蒐集彙整政府採購法第 101 條情節重大之案例公開於網站上，供機關審酌廠商是否有情節重大之參考。
5. 介接內政部營造業登記資料，以利廠商投標及機關審標之用。
6. 「公開取得電子報價單」採購機制，擴大適用於「工程採購」，以利提升機關工程採購效率。

#### 四、爭議處理

##### (一) 採購申訴審議業務

本會採購申訴審議委員會自 88 年 5 月成立迄 110 年 12 月 31 日止，共收申訴案 1 萬 1,171 件，處理終結者 1 萬 1,130 件，110 年度收案數 272 件（工程 73 件、財物 116 件及勞務 83 件）；結案數 279 件（包含案件為 110 年度以前收案，處理至 110 年度終結），如附圖。

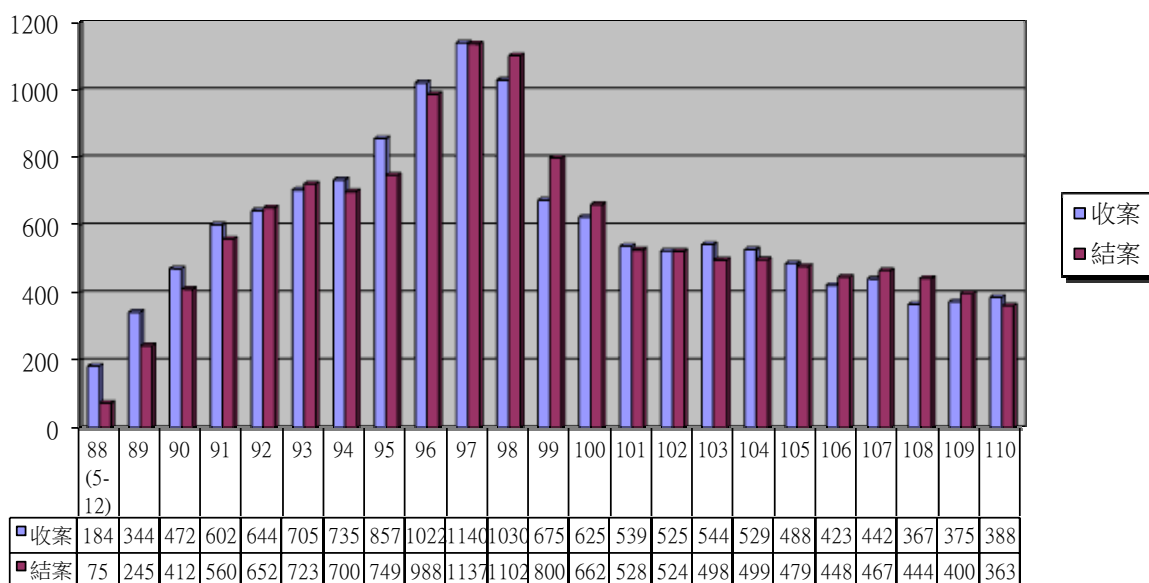
申訴會歷年申訴案收結案統計



## (二) 履約爭議調解業務

本會採購申訴審議委員會成立以來，共收調解案 1 萬 3,655 件，處理終結者 1 萬 3,455 件，110 年收案數 388 件（工程 188 件、財物 96 件及勞務 104 件），結案件數為 363 件（包含案件為 110 年度以前收案，處理至 110 年度終結），如附圖。

申訴會歷年調解案件收結案統計



## 五、政府採購稽核

(一) 全國共設有 38 個採購稽核小組，包括本會中央採購稽核小組、15 個部會署及 22 個地方政府採購稽核小組，每年就全國政府採購案件篩選辦理稽核，並就所見缺失責請機關改正。110 年度中央、部會署及地方政府採購稽核小組分別已稽核監督 466 件、4,516 件及 6,215 件政府採購案件，統計情形詳如下表。

全國各採購稽核小組稽核案件數執行情形統計表(件數)				
稽核小組別	單位數	累計至 109 年底	110 年	累計至 110 年底
中央 採購稽核小組	1	13,304	466	13,770
部會署 採購稽核小組	15	54,736	4,516	59,252
地方政府 採購稽核小組	22	108,164	6,215	114,379
合計	38	176,204	11,197	187,401

(二)採購稽核小組於辦理稽核監督及受理檢舉案件時，如發現機關採購有違反政府採購法令，除依規定處理及通知機關採行改正措施外，稽核監督結果並副知其上級機關及審計機關。如機關違反法令情節重大，尚可通知機關追究相關人員責任；如發現有犯罪嫌疑之案件，則移請司法機關查處。110 年度本會中央採購稽核小組就採購案件涉及不法移送司法機關者，計有 1 件採購案。

## 六、工程施工查核

(一)110 年全國各機關工程施工查核小組（共計 49 個施工查核小組）依政府採購法第 70 條規定辦理工程採購之查核件數計 4,367 件，占總在建工程件數之 11.13%。查核結果為甲等 3,110 件、乙等 1,247 件、丙等 10 件。整體查核狀況，與 109 年度比較，甲等以上工程比率為 71.22%，提升 3.96%；丙等工程比率為 0.23%，增加 0.21%。

(二)110 年度全國各機關就查核結果缺失嚴重者，對主辦機關人員懲處 3 件；撤換廠商之工地負責人、品管人員及

安衛人員或監造單位派駐現場人員 28 件；檢討廠商專任工程人員及工地主任責任 5 件；缺失嚴重部分拆除重做 8 件；檢討監造技師或建築師責任 9 件；對廠商辦理扣款 952 件；對監造單位辦理扣款 860 件。

## 七、扶助中小企業參與採購

- (一) 本會依據政府採購法第 97 條及「扶助中小企業參與政府採購辦法」第 4 條第 1 項規定，會同經濟部訂定 110 年之採購由中小企業承包或分包之目標金額比率維持 45%。
- (二) 經彙整 110 年總統府、國家安全會議、五院及院屬各一級機關與直轄市及（縣）市政府等 103 個機關及其所屬（轄）機關逾 10 萬元之採購，由中小企業承包或分包之金額比率平均為 86.78%，達 40% 之目標，其中有 62 個機關比率落於 80%~100%；25 個機關比率落於 60%~79.99%，15 個機關落於 45%~59.99%，1 個機關落於 0%~44.99%，詳如附錄三。

## 參、結語及展望

積極協助各機關處理採購疑難雜症問題，以正確的觀念、態度及方法排除政策推動上所遇到之困難與障礙，讓採購品質及履約進度更好，一直是本會努力的目標。本會推動政府採購法及相關子法修正、建立公共建設諮詢機制、協處輔導工程流廢標案件等，協助解決機關及廠商遭遇之問題並針對問題解決問題，確實掌握執行進度，以提升執行效率及服務效益，並增進經濟動能，符合民眾期望。

附錄一

110年採購資料區分採購性質統計分析表

公開與否	資料	採購性質			總計
		工程	財物	勞務	
公開	決標件數	36,532	61,590	68,789	166,911
	決標件數百分比	87.79%	86.30%	81.44%	84.53%
	決標金額(元)	652,445,629,724	<u>880,721,396,863</u>	361,725,185,504	1,894,892,212,091
	決標金額百分比	95.47%	<u>82.06%</u>	81.69%	86.15%
未公開	決標件數	5,083	9,778	15,675	30,536
	決標件數百分比	12.21%	13.70%	18.56%	15.47%
	決標金額(元)	30,960,464,433	192,530,234,745	81,072,135,711	304,562,834,889
	決標金額百分比	4.53%	17.94%	18.31%	13.85%
總計	決標件數	41,615	71,368	84,464	197,447
	決標金額(元)	683,406,094,157	<u>1,073,251,631,608</u>	442,797,321,215	<u>2,199,455,046,980</u>

資料時間:111年1月28日



110 年採購資料區分招標方式統計表

招標方式		採購性質			總計
		工程	財物	勞務	
公開招標	件數	24,957	21,277	12,730	58,964
	預算金額(元)	671,324,501,388	1,076,714,498,406	116,557,994,560	1,864,596,994,354
	決標金額(元)	574,374,657,678	<b>615,053,904,692</b>	98,781,579,054	1,288,210,141,424
公開取得	件數	9,857	30,942	28,935	69,734
	預算金額(元)	5,989,792,181	15,614,782,049	15,087,867,864	36,692,442,094
	決標金額(元)	5,408,065,566	14,039,153,959	14,098,806,082	33,546,025,607
選擇性招標-個案	件數	3	530	6	539
	預算金額(元)	57,334,000,000	147,081,905,952	43,169,780	204,459,075,732
	決標金額(元)	57,333,000,000	68,901,118,564	34,869,285	126,268,987,849
限制性招標-公開評選	件數	22	2,755	20,354	23,131
	預算金額(元)	91,625,669	21,010,101,825	204,198,453,999	225,300,181,493
	決標金額(元)	80,060,747	18,285,129,751	196,471,666,413	214,836,856,911
限制性招標-未經公開評選	件數	6,735	11,887	22,309	40,931
	預算金額(元)	47,427,858,037	266,184,027,498	124,848,643,574	438,460,529,109
	決標金額(元)	46,186,639,107	245,302,656,250	120,731,667,292	412,220,962,649
選擇性招標-後續邀標	件數	19	388	130	537
	預算金額(元)	11,473,774	144,891,026,043	19,394,103,832	164,296,603,649
	決標金額(元)	11,109,854	110,323,806,758	12,678,733,089	123,013,649,701
公開取得電子報價單	件數	22	3,589	-	3,611
	預算金額(元)	13,737,915	1,547,275,477	-	1,561,013,392
	決標金額(元)	12,561,205	1,345,861,634	-	1,358,422,839
總計	件數	41,615	71,368	84,464	197,447
	預算金額(元)	782,192,988,964	1,673,043,617,250	480,130,233,609	2,935,366,839,823
	決標金額(元)	683,406,094,157	<b>1,073,251,631,608</b>	442,797,321,215	<b>2,199,455,046,980</b>
件數比率		21.08%	36.15%	42.78%	100.00%
決標金額比率		<b>31.07%</b>	<b>48.80%</b>	<b>20.13%</b>	100.00%

資料時間:111 年 1 月 28 日

110 年採購資料區分採購金額級距統計分析表

採購金額級距	資料	採購性質			總計
		工程	財物	勞務	
巨額	決標件數	288	453	2,772	3,513
	決標件數百分比	0.69%	0.63%	3.28%	1.78%
	決標金額(元)	404,212,732,077	<u>843,268,598,620</u>	253,694,418,638	1,501,175,749,335
	決標金額百分比	59.15%	<u>78.57%</u>	57.29%	68.25%
查核金額 以上 未達巨額	決標件數	902	441	4,625	5,968
	決標件數百分比	2.17%	0.62%	5.48%	3.02%
	決標金額(元)	84,994,173,997	49,695,241,268	57,443,696,433	192,133,111,698
	決標金額百分比	12.44%	4.63%	12.97%	8.74%
公告金額以上 未達查核金額	決標件數	26,866	25,842	33,554	86,262
	決標件數百分比	64.56%	36.21%	39.73%	43.69%
	決標金額(元)	187,096,306,226	160,671,316,872	110,991,350,446	458,758,973,544
	決標金額百分比	27.38%	14.97%	25.07%	20.86%
未達公告金額	決標件數	13,559	44,632	43,513	101,704
	決標件數百分比	32.58%	62.54%	51.52%	51.51%
	決標金額(元)	7,102,881,857	19,616,474,848	20,667,855,698	47,387,212,403
	決標金額百分比	1.04%	1.83%	4.67%	2.15%
總計	決標件數	41,615	71,368	84,464	197,447
	決標金額(元)	683,406,094,157	<u>1,073,251,631,608</u>	442,797,321,215	<u>2,199,455,046,980</u>

資料時間:111 年 1 月 28 日

110 年採購資料區分機關別統計分析表

機關別	公開與否	資料	採購性質			總計
			工程	財物	勞務	
中央機關	公開	決標件數	10,726	33,833	31,374	75,933
		決標件數百分比	82.90%	83.40%	76.34%	80.27%
		決標金額	318,604,077,595	<u>813,873,136,878</u>	223,635,284,453	<u>1,356,112,498,926</u>
		決標金額百分比	94.39%	<u>81.57%</u>	75.69%	<u>83.16%</u>
	未公開	決標件數	2212	6734	9722	18,668
		決標件數百分比	17.10%	16.60%	23.66%	19.73%
		決標金額	18,953,304,353	183,929,646,760	71,821,508,859	274,704,459,972
		決標金額百分比	5.61%	18.43%	24.31%	16.84%
中央機關決標件數			12,938	40,567	41,096	94,601
中央機關決標件數百分比			31.09%	56.84%	48.66%	47.91%
中央機關決標金額			337,557,381,948	997,802,783,638	295,456,793,312	1,630,816,958,898
中央機關決標金額百分比			49.39%	92.97%	66.73%	74.15%
臺北市府	公開	決標件數	1,347	3,660	5,231	10,238
		決標件數百分比	76.71%	85.12%	83.82%	83.26%
		決標金額	58,815,468,980	19,692,573,541	18,333,513,467	96,841,555,988
		決標金額百分比	96.48%	96.49%	90.50%	95.29%
	未公開	決標件數	409	640	1,010	2,059
		決標件數百分比	23.29%	14.88%	16.18%	16.74%
		決標金額	2,144,511,710	715,311,998	1,924,041,703	4,783,865,411
		決標金額百分比	3.52%	3.51%	9.50%	4.71%
臺北市府決標件數			1,756	4,300	6,241	12,297
臺北市府決標件數百分比			4.22%	6.03%	7.39%	6.23%
臺北市府決標金額			60,959,980,690	20,407,885,539	20,257,555,170	101,625,421,399
臺北市府決標金額百分比			8.92%	1.90%	4.57%	4.62%
新北市政府	公開	決標件數	1,850	2,732	4,624	9,206
		決標件數百分比	88.39%	87.70%	88.08%	88.03%
		決標金額	21,054,402,222	5,499,821,265	20,967,552,608	47,521,776,095
		決標金額百分比	90.46%	63.63%	94.57%	87.86%
	未公開	決標件數	243	383	626	1,252
		決標件數百分比	11.61%	12.30%	11.92%	11.97%
		決標金額	2,220,926,562	3,143,248,465	1,202,791,080	6,566,966,107
		決標金額百分比	9.54%	36.37%	5.43%	12.14%
新北市政府決標件數			2,093	3,115	5,250	10,458
新北市政府決標件數百分比			5.03%	4.36%	6.22%	5.30%
新北市政府決標金額			23,275,328,784	8,643,069,730	22,170,343,688	54,088,742,202
新北市政府決標金額百分比			3.41%	0.81%	5.01%	2.46%

機關別	公開與否	資料	採購性質			總計
			工程	財物	勞務	
桃園市政府	公開	決標件數	1,539	2,247	2,927	6,713
		決標件數百分比	86.17%	91.53%	86.04%	87.83%
		決標金額	82,908,543,810	5,937,921,947	11,873,629,694	100,720,095,451
		決標金額百分比	98.95%	92.01%	93.94%	97.90%
	未公開	決標件數	247	208	475	930
		決標件數百分比	13.83%	8.47%	13.96%	12.17%
		決標金額	877,401,160	515,835,197	765,534,114	2,158,770,471
		決標金額百分比	1.05%	7.99%	6.06%	2.10%
桃園市政府決標件數			1,786	2,455	3,402	7,643
桃園市政府決標件數百分比			4.29%	3.44%	4.03%	3.87%
桃園市政府決標金額			83,785,944,970	6,453,757,144	12,639,163,808	102,878,865,922
桃園市政府決標金額百分比			12.26%	0.60%	2.85%	4.68%
臺中市政府	公開	決標件數	1,881	2,498	3,359	7,738
		決標件數百分比	88.02%	94.62%	93.00%	92.24%
		決標金額	27,431,826,984	5,871,163,393	10,132,789,869	43,435,780,246
		決標金額百分比	95.96%	96.97%	94.26%	95.69%
	未公開	決標件數	256	142	253	651
		決標件數百分比	11.98%	5.38%	7.00%	7.76%
		決標金額	1,156,383,483	183,641,322	617,603,628	1,957,628,433
		決標金額百分比	4.04%	3.03%	5.74%	4.31%
臺中市政府決標件數			2,137	2,640	3,612	8,389
臺中市政府決標件數百分比			5.14%	3.70%	4.28%	4.25%
臺中市政府決標金額			28,588,210,467	6,054,804,715	10,750,393,497	45,393,408,679
臺中市政府決標金額百分比			4.18%	0.56%	2.43%	2.06%
臺南市政府	公開	決標件數	2,820	1,469	2,318	6,607
		決標件數百分比	91.26%	87.34%	79.36%	85.88%
		決標金額	22,017,866,108	2,996,954,351	7,250,857,135	32,265,677,594
		決標金額百分比	96.21%	93.14%	91.70%	94.87%
	未公開	決標件數	270	213	603	1,086
		決標件數百分比	8.74%	12.66%	20.64%	14.12%
		決標金額	867,912,453	220,784,122	655,989,865	1,744,686,440
		決標金額百分比	3.79%	6.86%	8.30%	5.13%
臺南市政府決標件數			3,090	1,682	2,921	7,693
臺南市政府決標件數百分比			7.43%	2.36%	3.46%	3.90%
臺南市政府決標金額			22,885,778,561	3,217,738,473	7,906,847,000	34,010,364,034
臺南市政府決標金額百分比			3.35%	0.30%	1.79%	1.55%

機關別	公開與否	資料	採購性質			總計
			工程	財物	勞務	
高雄市政府	公開	決標件數	2,141	2,025	3,641	7,807
		決標件數百分比	85.30%	91.09%	85.91%	87.02%
		決標金額	25,995,210,441	4,680,884,126	25,710,223,076	56,386,317,643
		決標金額百分比	94.52%	88.14%	95.90%	94.57%
	未公開	決標件數	369	198	597	1,164
		決標件數百分比	14.70%	8.91%	14.09%	12.98%
		決標金額	1,507,892,179	630,063,242	1,098,593,148	3,236,548,569
		決標金額百分比	5.48%	11.86%	4.10%	5.43%
高雄市政府決標件數			2,510	2,223	4,238	8,971
高雄市政府決標件數百分比			6.03%	3.11%	5.02%	4.54%
高雄市政府決標金額			27,503,102,620	5,310,947,368	26,808,816,224	59,622,866,212
高雄市政府決標金額百分比			4.02%	0.49%	6.05%	2.71%
縣市政府	公開	決標件數	13,815	9,834	14,185	37,834
		決標件數百分比	92.97%	91.48%	88.05%	90.69%
		決標金額	91,461,141,245	16,291,987,297	37,862,425,062	145,615,553,604
		決標金額百分比	96.64%	94.62%	94.46%	95.84%
	未公開	決標件數	1,044	916	1,925	3,885
		決標件數百分比	7.03%	8.52%	11.95%	9.31%
		決標金額	3,178,263,257	926,398,195	2,220,275,169	6,324,936,621
		決標金額百分比	3.36%	5.38%	5.54%	4.16%
縣市政府決標件數			14,859	10,750	16,110	41,719
縣市政府決標件數百分比			35.71%	15.06%	19.07%	21.13%
縣市政府決標金額			94,639,404,502	17,218,385,492	40,082,700,231	151,940,490,225
縣市政府決標金額百分比			13.85%	1.60%	9.05%	6.91%
受補助法人或團體	公開	決標件數	413	3,292	1,130	4,835
		決標件數百分比	92.60%	90.54%	70.89%	85.18%
		決標金額	4,157,092,339	5,876,954,065	5,958,910,140	15,992,956,544
		決標金額百分比	98.72%	72.18%	88.61%	83.83%
	未公開	決標件數	33	344	464	841
		決標件數百分比	7.40%	9.46%	29.11%	14.82%
		決標金額	53,869,276	2,265,305,444	765,798,145	3,084,972,865
		決標金額百分比	1.28%	27.82%	11.39%	16.17%
受補助法人或團體決標件數			446	3,636	1,594	5,676
受補助法人或團體決標件數百分比			1.07%	5.09%	1.89%	2.87%
受補助法人或團體決標金額			4,210,961,615	8,142,259,509	6,724,708,285	19,077,929,409
受補助法人或團體決標金額百分比			0.62%	0.76%	1.52%	0.87%

機關別	公開與否	資料	採購性質			總計
			工程	財物	勞務	
決標件數的加總			41,615	71,368	84,464	197,447
決標件數百分比的加總			100%	100%	100%	100%
決標金額的加總			683,406,094,157	1,073,251,631,608	442,797,321,215	2,199,455,046,980
決標金額百分比的加總			100%	100%	100%	100%

資料日期:111 年 1 月 28 日

110 年中央機關公開辦理採購之件數及金額比率一覽表

項次	機關名稱	公開				未公開			
		件數	決標金額(元)	件數比率	金額比率	件數	決標金額(元)	件數比率	金額比率
1	促進轉型正義委員會	24	31,879,602	100.00%	100.00%	0	0	0.00%	0.00%
2	高雄高等行政法院	7	5,163,404	100.00%	100.00%	0	0	0.00%	0.00%
3	福建高等法院金門分院	6	9,131,970	100.00%	100.00%	0	0	0.00%	0.00%
4	國史館	56	88,639,726	98.25%	98.96%	1	930,000	1.75%	1.04%
5	臺中高等行政法院	12	9,889,794	92.31%	95.56%	1	460,000	7.69%	4.44%
6	海洋委員會	613	5,568,350,272	90.55%	93.76%	64	370,579,160	9.45%	6.24%
7	中央選舉委員會	140	287,177,534	90.32%	67.02%	15	141,315,476	9.68%	32.98%
8	國防部	6,219	56,139,096,127	88.46%	28.70%	811	139,462,312,250	11.54%	71.30%
9	國軍退除役官兵輔導委員會	4,089	107,424,082,287	88.05%	99.00%	555	1,080,022,488	11.95%	1.00%
10	法務部	2,250	4,251,067,565	87.48%	88.16%	322	571,151,566	12.52%	11.84%
11	考選部	34	89,778,411	87.18%	97.97%	5	1,857,510	12.82%	2.03%
12	行政院農業委員會	6,245	23,661,685,693	86.64%	84.64%	963	4,292,982,222	13.36%	15.36%
13	國立故宮博物院	159	764,584,497	85.95%	95.02%	26	40,078,184	14.05%	4.98%
14	行政院原子能委員會	727	1,094,410,763	85.93%	85.17%	119	190,617,689	14.07%	14.83%
15	法官學院	30	33,449,809	85.71%	94.43%	5	1,972,578	14.29%	5.57%
16	智慧財產及商業法院	12	50,479,981	85.71%	93.45%	2	3,538,384	14.29%	6.55%
17	勞動部	1,248	7,158,948,131	85.54%	92.46%	211	583,459,189	14.46%	7.54%
18	經濟部	18,202	744,538,056,807	85.30%	91.26%	3,136	71,290,213,470	14.70%	8.74%
19	內政部	1,804	16,960,286,587	85.05%	96.34%	317	644,981,887	14.95%	3.66%
20	立法院	174	402,007,945	82.46%	72.78%	37	150,370,928	17.54%	27.22%
21	公平交易委員會	35	31,934,196	81.40%	92.94%	8	2,426,500	18.60%	7.06%
22	衛生福利部	4,424	22,481,257,903	79.75%	69.17%	1,123	10,021,787,758	20.25%	30.83%
23	原住民族委員會	141	1,359,549,572	79.66%	94.80%	36	74,647,276	20.34%	5.20%
24	行政院環境保護署	453	4,518,832,210	77.04%	97.60%	135	111,255,859	22.96%	2.40%
25	行政院公共工程委員會	10	134,834,480	76.92%	99.44%	3	761,116	23.08%	0.56%
26	國家安全局	103	275,253,309	76.87%	90.01%	31	30,560,788	23.13%	9.99%
27	科技部	337	15,246,346,296	76.24%	95.81%	105	667,445,563	23.76%	4.19%
28	交通部	6,384	169,735,867,418	76.09%	91.22%	2,006	16,335,349,026	23.91%	8.78%
29	教育部	15,278	101,469,271,322	75.70%	93.00%	4,903	7,638,521,531	24.30%	7.00%
30	國家發展委員會	180	1,766,955,277	75.63%	94.42%	58	104,416,711	24.37%	5.58%

項次	機關名稱	公開				未公開			
		件數	決標金額(元)	件數比率	金額比率	件數	決標金額(元)	件數比率	金額比率
31	財政部	3,076	58,060,554,811	75.41%	80.14%	1,003	14,385,103,490	24.59%	19.86%
32	最高行政法院	9	4,837,927	75.00%	73.11%	3	1,779,390	25.00%	26.89%
33	懲戒法院	3	3,314,672	75.00%	89.05%	1	407,500	25.00%	10.95%
34	行政院主計總處	83	321,183,291	74.77%	96.26%	28	12,479,358	25.23%	3.74%
35	金融監督管理委員會	109	176,545,186	73.15%	41.65%	40	247,365,871	26.85%	58.35%
36	監察院	97	143,560,707	70.29%	85.62%	41	24,101,751	29.71%	14.38%
37	臺灣高等法院	515	919,845,820	69.78%	82.43%	223	196,057,396	30.22%	17.57%
38	公務人員保障暨培訓委員會	40	99,967,082	68.97%	85.58%	18	16,845,775	31.03%	14.42%
39	中央銀行	229	1,054,016,433	66.96%	69.82%	113	455,632,041	33.04%	30.18%
40	不當黨產處理委員會	2	1,930,000	66.67%	88.47%	1	251,600	33.33%	11.53%
41	僑務委員會	139	293,994,345	65.57%	84.63%	73	53,388,995	34.43%	15.37%
42	文化部	1,202	3,633,609,931	65.36%	69.40%	637	1,602,079,382	34.64%	30.60%
43	客家委員會	158	1,138,985,487	64.49%	66.67%	87	569,503,586	35.51%	33.33%
44	臺北高等行政法院	7	8,497,516	63.64%	84.58%	4	1,549,210	36.36%	15.42%
45	大陸委員會	37	45,966,468	60.66%	73.11%	24	16,904,855	39.34%	26.89%
46	審計部	33	59,592,060	60.00%	86.83%	22	9,038,944	40.00%	13.17%
47	行政院人事行政總處	40	174,869,697	59.70%	91.49%	27	16,262,070	40.30%	8.51%
48	中央研究院	96	904,276,516	59.26%	56.01%	66	710,237,354	40.74%	43.99%
49	考試院	19	31,286,951	54.29%	80.39%	16	7,632,604	45.71%	19.61%
50	司法院	112	555,611,259	51.61%	75.39%	105	181,344,786	48.39%	24.61%
51	行政院	73	218,785,867	47.10%	74.55%	82	74,706,027	52.90%	25.45%
52	國家通訊傳播委員會	63	317,752,132	40.13%	49.80%	94	320,355,460	59.87%	50.20%
53	銓敘部	17	33,839,430	39.53%	53.92%	26	28,923,114	60.47%	46.08%
54	最高法院	10	9,767,932	35.71%	64.46%	18	5,384,986	64.29%	35.54%
55	外交部	321	2,200,564,761	29.29%	54.43%	775	1,842,290,240	70.71%	45.57%
56	國家安全會議	3	3,048,800	27.27%	45.97%	8	3,584,000	72.73%	54.03%
57	國家運輸安全調查委員會	12	13,645,775	26.09%	42.48%	34	18,479,625	73.91%	57.52%
58	總統府	32	94,379,182	24.62%	51.91%	98	87,430,077	75.38%	48.09%
59	公務人員退休撫卹基金監理委員會	0	0	0.00%	0.00%	3	1,325,376	100.00%	100.00%
	總計	75,933	1,356,112,498,926	80.27%	83.16%	18,668	274,704,459,972	19.73%	16.84%

資料日期:111年1月28日



110 年地方政府公開辦理採購之件數及金額比率一覽表

項次	機關名稱	公開				未公開			
		件數	決標金額(元)	件數比率	金額比率	件數	決標金額(元)	件數比率	金額比率
1	屏東縣議會	18	18,105,567	100.00%	100.00%	0	0	0.00%	0.00%
2	連江縣議會	3	1,643,700	100.00%	100.00%	0	0	0.00%	0.00%
3	嘉義縣議會	11	9,045,716	100.00%	100.00%	0	0	0.00%	0.00%
4	臺中市議會	17	61,872,120	100.00%	100.00%	0	0	0.00%	0.00%
5	臺北市議會	20	48,224,204	100.00%	100.00%	0	0	0.00%	0.00%
6	臺東縣議會	3	3,778,000	100.00%	100.00%	0	0	0.00%	0.00%
7	澎湖縣議會	4	536,682	100.00%	100.00%	0	0	0.00%	0.00%
8	南投縣政府	3,522	10,707,975,270	95.52%	97.32%	165	294,944,667	4.48%	2.68%
9	苗栗縣政府	3,589	9,172,644,740	95.10%	97.64%	185	222,108,590	4.90%	2.36%
10	連江縣政府	451	3,271,882,353	94.75%	98.51%	25	49,642,246	5.25%	1.49%
11	新竹縣政府	2,674	12,673,673,019	94.52%	95.36%	155	616,357,568	5.48%	4.64%
12	屏東縣政府	4,338	17,591,577,717	93.94%	98.32%	280	300,362,564	6.06%	1.68%
13	雲林縣政府	3,764	12,577,694,518	92.62%	96.77%	300	419,871,083	7.38%	3.23%
14	臺中市政府	7,721	43,373,908,126	92.22%	95.68%	651	1,957,628,433	7.78%	4.32%
15	彰化縣政府	3,898	19,615,770,835	92.17%	97.84%	331	432,053,680	7.83%	2.16%
16	嘉義縣政府	3,145	13,367,034,034	91.85%	96.15%	279	535,041,978	8.15%	3.85%
17	花蓮縣政府	2,380	7,607,808,229	90.70%	96.92%	244	241,986,404	9.30%	3.08%
18	臺東縣政府	1,857	7,644,793,532	88.26%	97.04%	247	232,996,282	11.74%	2.96%
19	新北市政府	9,173	47,489,303,229	88.11%	87.86%	1,238	6,562,102,859	11.89%	12.14%
20	桃園市政府	6,682	100,681,284,635	87.94%	97.91%	916	2,151,440,861	12.06%	2.09%
21	高雄市政府	7,780	56,345,622,075	87.33%	94.59%	1,129	3,221,158,099	12.67%	5.41%
22	宜蘭縣政府	2,111	7,093,025,841	87.23%	94.55%	309	409,053,639	12.77%	5.45%
23	金門縣政府	1,318	6,086,034,767	86.48%	93.75%	206	405,490,180	13.52%	6.25%
24	臺南市政府	6,566	32,202,449,194	85.90%	94.88%	1,078	1,739,259,440	14.10%	5.12%
25	嘉義市政府	1,066	3,228,112,317	85.62%	93.45%	179	226,267,269	14.38%	6.55%
26	臺南市議會	41	63,228,400	83.67%	92.10%	8	5,427,000	16.33%	7.90%
27	臺中市政府	10,218	96,793,331,784	83.23%	95.29%	2,059	4,783,865,411	16.77%	4.71%
28	嘉義市議會	9	4,929,428	81.82%	88.21%	2	659,000	18.18%	11.79%
29	基隆市政府	1,280	5,282,510,119	80.15%	90.46%	317	557,046,191	19.85%	9.54%
30	宜蘭縣議會	8	6,837,000	80.00%	85.70%	2	1,141,000	20.00%	14.30%
31	澎湖縣政府	772	4,005,761,892	79.92%	96.08%	194	163,325,415	20.08%	3.92%
32	新竹市政府	1,494	5,519,506,217	79.55%	82.36%	384	1,181,837,783	20.45%	17.64%
33	花蓮縣議會	27	36,322,564	79.41%	93.00%	7	2,733,300	20.59%	7.00%
34	新竹市議會	11	8,230,981	78.57%	82.24%	3	1,777,000	21.43%	17.76%
35	金門縣議會	6	5,755,800	75.00%	90.70%	2	590,000	25.00%	9.30%
36	苗栗縣議會	8	13,496,130	72.73%	95.54%	3	630,650	27.27%	4.46%
37	新北市議會	33	32,472,866	70.21%	86.97%	14	4,863,248	29.79%	13.03%
38	桃園市議會	31	38,810,816	68.89%	84.11%	14	7,329,610	31.11%	15.89%
39	南投縣議會	11	10,248,800	68.75%	80.18%	5	2,533,200	31.25%	19.82%
40	雲林縣議會	13	6,627,716	56.52%	52.45%	10	6,007,425	43.48%	47.55%
41	彰化縣議會	21	23,724,549	53.85%	77.63%	18	6,837,267	46.15%	22.37%
42	基隆市議會	13	9,997,383	50.00%	59.94%	13	6,680,700	50.00%	40.06%
43	高雄市議會	27	40,695,568	43.55%	72.56%	35	15,390,470	56.45%	27.44%
44	新竹縣議會	9	10,468,188	31.03%	60.06%	20	6,961,540	68.97%	39.94%
	總計	86,143	522,786,756,621	88.65%	95.13%	11,027	26,773,402,052	11.35%	4.87%

資料日期:111 年 1 月 28 日

110 年政府採購法規修正及重要函釋一覽表

序號	時間	改善措施
1	110.1.6	通函各機關，得標之共同投標廠商成員因破產或其他重大情事無法繼續共同履約，其餘成員無法覓得與該成員原資格條件相當之廠商共同承擔契約一切權利義務之可採行方式。
2	110.1.7	通函各機關，機關依採購法第 22 條第 1 項第 9 款至第 11 款規定辦理採購者，為避免外界誤會其作業程序「未經公告」（未於政府電子採購網刊登公開評選或公開徵求之招標公告），爰請於對外說明其招標方式時，註明為「經公開評選之限制性招標」或「經公開徵求之限制性招標」，勿僅簡稱為「限制性招標」。
3	110.1.7	修正「公共工程技術服務契約範本」，刪除第 14 條第八款第（三）目括號內文字（例如民法第 227 條第 2 項之加害給付損害賠償）。
4	110.1.26	通函各機關，檢核已推薦於本會專家學者建議名單資料庫之人員是否仍符合原推薦之資格條件及相關公開資訊之正確性與完整性。
5	110.2.1	通函各機關，為改善營造產業勞工短缺現象，提高執行成效，機關辦理技術服務案，其服務項目包含設計者，得將「營建自動化」納入評選項目，並給予適當配分。
6	110.2.2	通函各機關，為提升本會專家學者建議名單資料庫女性專家學者比率，請踴躍推薦女性人選。
7	110.2.9	通函各機關，為因應營建物價變動情形，機關辦理工程採購，請於招標文件妥適訂定工程款隨物價指數調整方式。
8	110.2.9	通函各機關，訂定 110 年「公開取得電子報價單」採購機制獎勵目標，並請依權責對 109 年推動達成年度獎勵目標之有功人員核實從優敘獎。
9	110.3.9	修正「工程採購契約範本」、「統包工程採購契約範本」及「災害搶險搶修開口契約範本」，修正包括雇主意外責任險及植栽工程養護期保證金相關內容。
10	110.3.26	通函各機關，檢送各機關 109 年度之採購由中小企業承包或分包之金額比率統計表。

序號	時間	改善措施
11	110.4.9	通函各機關，各機關及所屬機關110年度之採購，由中小企業承包或分包之目標金額比率，調整為45%。
12	110.4.9	修正「資訊服務採購契約範本」，配合資通安全事件通報及應變辦法，增列廠商提供之服務建議書應含資通安全管理機制及防護措施等。
13	110.5.5	通函各機關，履約中之政府採購案件，因新冠肺炎疫情因素致廠商未能依時履約，或因契約成立時當事人無法預料之物價變動致影響履約成本，得採行之處理方式。
14	110.5.18	通函各機關，因應新冠肺炎(COVID-19)疫情影響，機關辦理開、決標得採行之處理方式。
15	110.5.25	通函各機關：(1)各機關招標及履約中之公共工程，因COVID-19疫情持續嚴峻，若配合相關防疫措施人力縮減致影響備標或履約者之辦理原則。(2)通函各機關，辦理涉及電信事業採購案訂定投標廠商資格應行注意事項。
16	110.5.28	110年5月28日通函各機關：(1)機關辦理涉及電信事業採購案，其訂定投標廠商資格應行注意事項。
17	110.5.28	通函各機關，各機關招標及履約中之技術服務採購案，因COVID-19疫情持續嚴峻致影響廠商備標或履約者，相關辦理原則。
18	110.5.28	通函各機關，因應新型冠狀病毒肺炎(COVID-19)，基於整體防疫需要及業務推動考量，機關召開採購評選會議，投標廠商以「視訊」方式辦理簡報及詢答，皆無不可。
19	110.6.1	通函各機關，為因應新冠肺炎(COVID-19)疫情影響，協助園藝種苗及景觀苗木產業鏈持續運轉，敬請協助於相關工程案件加強採購該等產品。
20	110.6.22	通函各機關，因應嚴重特殊傳染性肺炎(COVID-19)疫情，各機關得採視訊方式辦理與廠商之相關會議。
21	110.6.22	通函各機關，機關辦理採購，涉及評選者，如有依最有利標評選辦法第14條及第15條之1規定辦理抽籤者，為避免爭執，建議於招標文件預先載明抽籤方式。
22	110.7.1	修正「工程採購契約範本」，修正重點為施工管理之工地主任、品管人員等人員資格設置相關內容及罰則。
23	110.7.7	通函各機關，各機關招標或履約中之勞務採購案，因

序號	時間	改善措施
		COVID-19 疫情持續嚴峻致影響廠商備標或履約者，其相關處理原則。
24	110.7.8	通函各機關，檢送「評選會議採視訊方式參考作業流程」。
25	110.7.14	通函各機關，請各機關(構)檢核已推薦於本會專家學者建議名單資料庫(下稱資料庫)之人員是否仍符合原推薦之資格條件及相關公開資訊之正確性與完整性。
26	110.7.14	修正「政府採購法施行細則」第 43 條，修正機關釋疑之期限，並明確規定機關釋疑逾期時應為之處置，使廠商有足夠作業時間。
27	110.7.30	修正「投標須知範本」、「參考最有利標精神投標須知範本」、「公開取得電子報價單投標須知範本」及「媒體服務採購投標須知範本」。
28	110.8.26	通函各機關，有關財團法人之董事或監察人就採購評選委員會審議規則第 14 條規定之適用情形。
29	110.10.4	修正「採購評選委員會(評審小組)評選(審)委員評分表(評選項目含廠商企業社會責任【CSR】指標)」範本，加入「友善身心障礙或弱勢團體人士」指標，另依本會性別平等專案小組建議，於 CSR 評分表範本納入員工性別人數及比率。
30	110.11.4	修正「採購評選委員會審議規則」，增訂初審意見應載事項，增訂委員決標後不得擔任廠商工作成員。
31	110.11.8	通函各機關，關於國有(或公有)非公用土地之開發，屬財產處分範疇，不適用採購法。
32	110.11.11	修正「採購評選委員會組織準則」，新增不得遴選為委員之規定，修正召集人及副召集人產生方式。
33	110.11.18	通函各機關，機關辦理勞務採購，派駐勞工接觸公務機密或民眾機敏資料之處理方式。
34	110.11.25	通函各機關，機關辦理採購評選之作業程序，請妥為安排，召集人並應妥善維持採購評選會議秩序。
35	110.12.6	修正「專家學者建議名單資料庫建置及除名作業要點」，名稱並修正為「各機關採購評選委員會專家學者參考名單資料庫建置及除名作業要點」。
36	110.12.6	修正「專家學者建議名單資料庫審議小組設置要點」第一

序號	時間	改善措施
		點、第二點，名稱並修正為「各機關採購評選委員會專家學者參考名單資料庫審議小組設置要點」。
37	110.12.10	修正「標準化作業流程及控制重點－採購業務」之「開標作業」(編號 JP03)、「履約管理」(編號 JP10)、「發現廠商違反政府採購法之處置」(編號 JP13) 作業項目範例
38	110.12.15	通函各機關，機關辦理工程採購，請核實編列營建工程污染防制設施經費及交通維持計畫所需義交人員費用。
39	110.12.23	通函各機關，為因應近期原物料價格波動，貴機關辦理工程採購，請本公共工程全生命週期思維務實考量。
40	110.12.24	修正「政府採購專家學者建議名單資料庫推薦表填寫常見錯誤態樣」，名稱並修正為「各機關採購評選委員會專家學者參考名單資料庫推薦表填寫常見錯誤態樣」。

### 附錄三

各機關 110 年採購由中小企業承包或分包比率

項次	招標機關	機關採購總金額(元)	由中小企業承包或分包之總金額(元)	所占比率
1	總統府	181,115,066	138,926,790	76.71%
2	中央研究院	908,934,015	830,535,202	91.37%
3	國史館	54,069,726	41,846,211	77.39%
4	國家安全會議	6,632,800	6,402,800	96.53%
5	國家安全局	304,936,347	238,144,001	78.10%
6	立法院	399,757,898	287,437,277	71.90%
7	司法院	705,156,045	440,669,448	62.49%
8	最高法院	15,152,918	14,324,367	94.53%
9	臺灣高等法院	1,071,220,276	861,069,132	80.38%
10	最高行政法院	6,617,317	6,154,717	93.01%
11	臺北高等行政法院	10,046,726	10,046,726	100.00%
12	臺中高等行政法院	10,349,794	9,618,794	92.94%
13	高雄高等行政法院	5,163,404	5,163,404	100.00%
14	智慧財產及商業法院	51,358,365	51,358,365	100.00%
15	福建高等法院金門分院	9,131,970	9,131,970	100.00%
16	法官學院	35,422,387	27,306,592	77.09%
17	懲戒法院	3,722,172	3,722,172	100.00%
18	考試院	38,761,555	24,078,791	62.12%
19	考選部	71,644,271	30,859,988	43.07%
20	銓敘部	62,638,544	34,060,220	54.38%
21	公務人員保障暨培訓委員會	86,116,811	73,908,626	85.82%
22	公務人員退休撫卹基金監理委員會	559,800	364,800	65.17%
23	監察院	163,628,458	109,945,708	67.19%
24	審計部	67,015,347	63,458,007	94.69%
25	行政院	230,108,586	182,575,361	79.34%
26	內政部	5,532,284,794	4,221,822,528	76.31%
27	外交部	1,120,263,055	524,886,296	46.85%
28	國防部	24,172,142,045	20,350,297,553	84.19%
29	財政部	1,325,256,036	983,990,259	74.25%
29-1	財政部國營事業	11,605,546,307	6,811,577,469	58.69%
30	教育部	37,944,686,436	31,568,335,231	83.20%
31	法務部	4,048,866,685	3,533,617,037	87.27%
32	經濟部	16,765,382,506	13,532,924,413	80.72%
32-1	經濟部國營事業	99,890,401,148	91,442,739,947	91.54%
33	交通部	41,734,838,769	36,643,134,810	87.80%
34	勞動部	4,675,883,578	2,370,360,862	50.69%
35	行政院農業委員會	22,695,416,391	19,308,167,052	85.08%
36	衛生福利部	13,776,122,855	9,399,067,301	68.23%
37	行政院環境保護署	1,292,690,979	726,023,162	56.16%
38	文化部	3,709,022,226	2,640,192,728	71.18%

39	科技部	2,261,160,773	1,858,342,312	82.19%
40	國家發展委員會	519,577,118	236,649,243	45.55%
41	大陸委員會	64,411,323	38,025,047	59.03%
42	金融監督管理委員會	209,535,175	112,212,336	53.55%
43	海洋委員會	1,779,626,883	1,367,021,167	76.82%
44	僑務委員會	254,369,340	115,280,324	45.32%
45	國軍退除役官兵輔導委員會	13,820,674,973	12,536,193,237	90.71%
46	原住民族委員會	536,354,089	276,089,253	51.48%
47	客家委員會	1,038,664,073	536,080,841	51.61%
48	行政院公共工程委員會	10,113,596	4,720,500	46.67%
49	行政院主計總處	131,306,729	93,860,603	71.48%
50	行政院人事行政總處	182,423,967	98,091,379	53.77%
51	中央銀行	789,926,002	625,686,910	79.21%
52	國立故宮博物院	463,755,110	439,363,218	94.74%
53	行政院原子能委員會	817,420,253	603,717,191	73.86%
54	中央選舉委員會	226,004,140	146,560,904	64.85%
55	公平交易委員會	34,360,696	15,735,496	45.80%
56	國家通訊傳播委員會	162,295,110	77,267,890	47.61%
57	不當黨產處理委員會	2,181,600	1,930,000	88.47%
58	促進轉型正義委員會	31,879,602	20,855,102	65.42%
59	金門縣政府	5,005,654,794	4,425,730,071	88.41%
60	國家運輸安全調查委員會	32,125,400	24,930,914	77.60%
61	連江縣政府	2,057,089,632	1,941,401,167	94.38%
62	臺北市政府	30,557,160,633	26,470,099,330	86.62%
63	新北市政府	29,034,525,869	25,858,206,396	89.06%
64	桃園市政府	22,612,622,287	19,688,510,610	87.07%
65	臺中市政府	23,915,248,690	21,870,940,042	91.45%
66	臺南市政府	19,679,334,418	18,127,709,970	92.12%
67	高雄市政府	24,096,696,336	20,930,340,519	86.86%
68	基隆市政府	4,365,419,629	3,866,283,410	88.57%
69	新竹市政府	5,363,780,713	4,732,439,636	88.23%
70	新竹縣政府	7,952,498,393	7,315,308,601	91.99%
71	苗栗縣政府	8,560,194,327	8,069,953,237	94.27%
72	彰化縣政府	12,560,661,462	11,843,117,061	94.29%
73	南投縣政府	7,065,604,811	6,800,967,335	96.25%
74	雲林縣政府	11,232,340,740	10,417,952,926	92.75%
75	嘉義市政府	2,959,444,406	2,693,417,755	91.01%
76	嘉義縣政府	12,048,496,886	11,416,746,630	94.76%
77	屏東縣政府	14,010,846,674	12,514,229,252	89.32%
78	臺東縣政府	6,404,980,562	6,148,855,680	96.00%
79	花蓮縣政府	6,813,416,131	6,313,398,056	92.66%
80	宜蘭縣政府	6,700,032,828	6,032,034,643	90.03%
81	澎湖縣政府	2,604,398,522	2,275,949,201	87.39%
82	金門縣議會	6,345,800	4,070,800	64.15%
83	連江縣議會	1,643,700	1,643,700	100.00%
84	臺北市議會	47,301,512	46,792,192	98.92%
85	新北市議會	37,336,114	36,015,090	96.46%

86	桃園市議會	46,140,426	44,254,396	95.91%
87	臺中市議會	61,872,120	45,766,120	73.97%
88	臺南市議會	68,491,400	67,149,000	98.04%
89	高雄市議會	54,856,038	53,590,548	97.69%
90	基隆市議會	16,678,083	12,970,183	77.77%
91	新竹市議會	10,007,981	5,484,606	54.80%
92	新竹縣議會	17,219,728	12,671,188	73.59%
93	苗栗縣議會	14,126,780	13,787,780	97.60%
94	彰化縣議會	30,561,816	24,490,242	80.13%
95	南投縣議會	12,782,000	11,937,200	93.39%
96	雲林縣議會	12,635,141	11,636,141	92.09%
97	嘉義市議會	5,588,428	5,328,428	95.35%
98	嘉義縣議會	9,045,716	9,045,716	100.00%
99	屏東縣議會	18,105,567	18,105,567	100.00%
100	臺東縣議會	3,778,000	3,778,000	100.00%
101	花蓮縣議會	39,055,864	39,055,864	100.00%
102	宜蘭縣議會	7,978,000	7,978,000	100.00%
103	澎湖縣議會	536,682	535,952	99.86%
總計		584,278,765,998	507,016,538,225	86.78%

註1：考選部未達45%目標，主要係辦理「考選部110年至112年骨幹網路及全球資訊網設備維運服務案」（案號：1091208001），決標金額為1,900萬元，得標廠商非中小企業。

2：考量「扶助中小企業參與政府採購辦法」第4條所稱目標金額比率，其計算基礎應為適合中小企業承包之採購，始為合理，爰該計算基礎排除性質不適合中小企業承包之採購案，包括適用條約或協定之採購、巨額採購、辦公室租賃採購、依各目的法規規定決標對象僅得為非屬中小企業之特定專業人員者等，不適合由中小企業承作案件。

資料統計日期：111年3月8日