

## 102 年度政府採購執行情形

# 行政院公共工程委員會

103 年 3 月

# 102 年度政府採購執行情形

## 目錄

壹、前言.....	1
貳、政府採購執行情形.....	1
一、年度採購統計資料.....	1
二、修正政府採購法規.....	13
三、工程採購流廢標改善情形.....	17
四、電子化採購.....	17
五、爭議處理.....	21
六、政府採購稽核.....	23
七、工程施工查核.....	25
八、扶助中小企業參與採購.....	26
參、結語及展望.....	27
附錄一、102 年度依「採購性質」、「招標方式」、「採購金額級距」及 「機關別」統計年度採購案件數及金額比率.....	28
附錄二、102 年政府採購法規改善措施一覽表.....	37
附錄三、各機關 102 年度採購由中小企業承包或分包比率... ..	40

# 102 年度政府採購執行情形

## 壹、前言

本會為政府採購法主管機關，為瞭解各機關於 102 年度內依政府採購法辦理採購之執行情形，爰就其重要事項製作此一報告。

## 貳、政府採購執行情形

### 一、年度採購統計資料

(一) 102 年度全國各機關辦理逾 10 萬元之採購案件，決標

案件總計 181,172 件，決標金額總計 1 兆 2,478 億餘元

(包括台電、菸酒公司、金酒公司、台糖等轉售性質之採

購約 2,510 億元；未包括中油公司之原油、天然氣及燃

料油採購，決標金額總計 5,998 億餘元)，其中以公開

方式辦理招標之採購案件計 158,868 件，占年度總採購

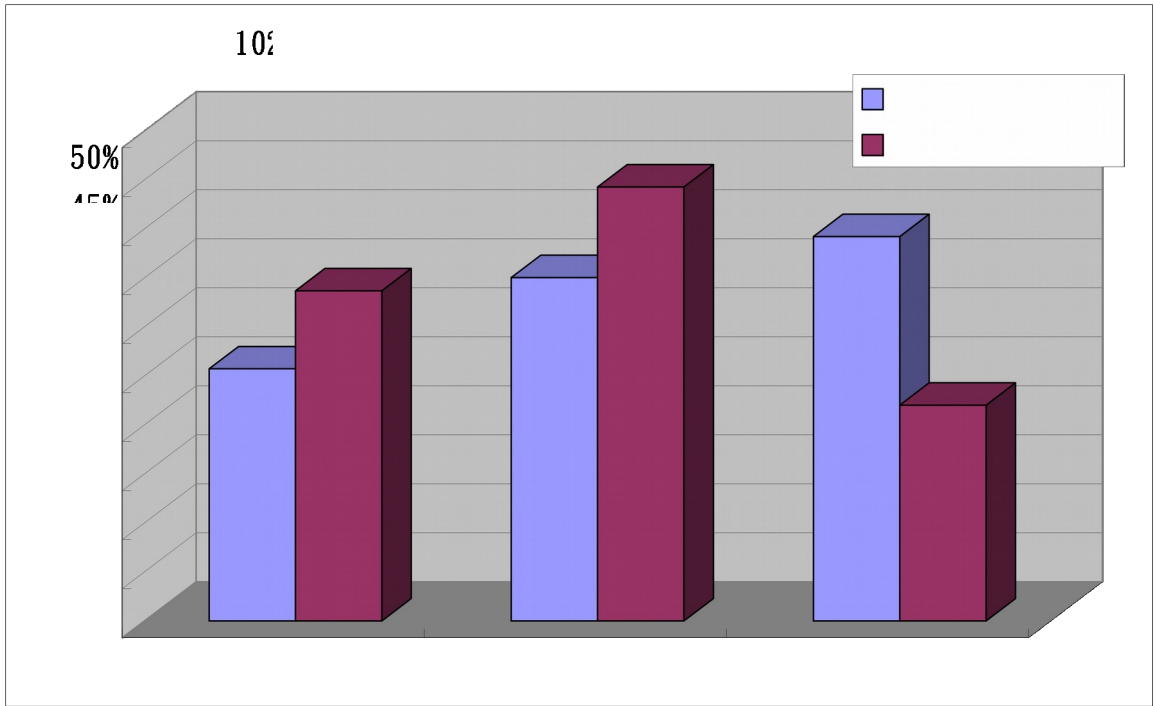
件數比率達 87.69%，近 4 年均維持 87% 以上，以公開

方式辦理招標之決標金額計 9,517 億餘元，顯示政府採購在公開化、透明化之作業機制，已頗具成效。98 年度至 102 年度機關公開辦理決標件數及金額比率詳如下表。

年度	決標件數	公開辦理		決標金額 (億元)	公開辦理	
		決標件數	比率 (%)		決標金額 (億元)	比率 (%)
98	204,484	175,235	85.70	12,844	10,268	79.95
99	198,880	175,281	88.13	13,657	9,819	71.90
100	184,861	161,917	87.59	14,783	11,364	76.87
101	180,201	157,314	87.30	13,223	9,790	74.04
102	181,172	158,868	87.69	12,478	9,517	76.27

資料統計時間：103 年 2 月 7 日

(二) 統計 102 年度總採購案件 181,172 件中，工程、財物及勞務採購之決標金額、件數及所占比率詳如下圖。另 102 年度依「採購性質」、「招標方式」、「採購金額級距」及「機關別」統計年度採購案件數及金額比率詳如附錄一。



採購標的	件數比較		金額比較	
	決標件數	比率(%)	決標金額(億元)	比率(%)
工程	46,622	25.73	4,205	33.70
財物	63,484	35.04	5,525	44.28
勞務	71,066	39.23	2,748	22.02
合計	181,172	100.00	12,478	100.00

資料統計時間：103年2月7日

(三) 各機關採行最有利標之情形：

經統計 102 年度各機關採行最有利標(含準用)決標原則之採購案件共 39,776 件，決標金額 1,978 億餘元。98 年至 102 年最有利標之決標件數及決標金額比較詳如下表。

年度	決標件數	決標金額 (元)
98	35,513	126,351,873,927

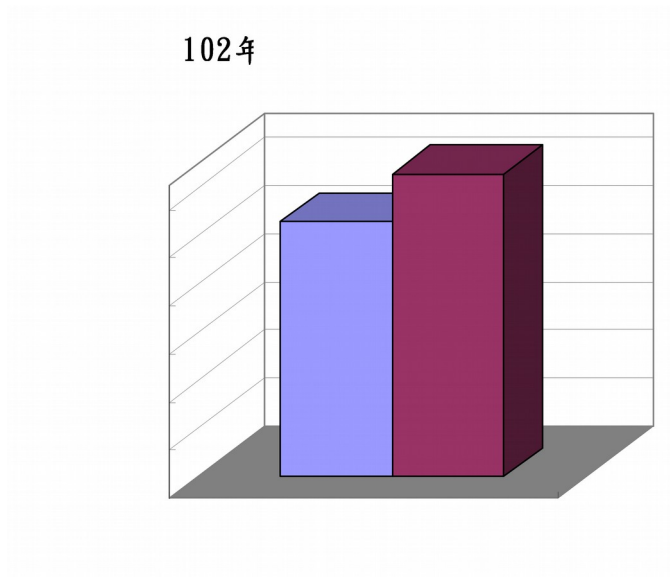
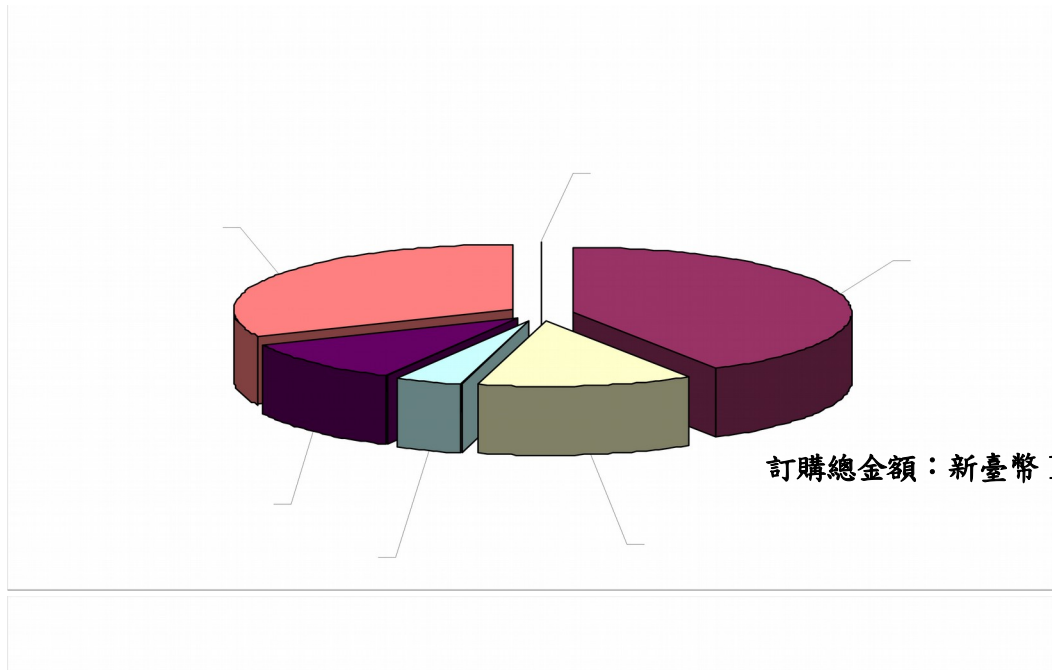
99	39,118	129,610,768,849
100	37,496	137,044,403,190
101	38,593	129,364,445,458
102	39,776	197,827,910,015

#### (四) 102 年度督導考核各機關採購案件之情形

1. 查核各機關最有利標異常案件計 130 件，經本會函請各機關檢討說明，多為機關誤繕決標公告或不瞭解法規所致。經檢討結果尚有其他異常，移送稽核者計 9 件。
2. 各機關依法提報巨額採購使用情形及其效益分析，計 3,941 件，其中經本會列為重大案件並作出效益評估者，計有 6 件，已全數刊登公報。

#### (五) 共同供應契約

1. 102 年度各機關利用共同供應契約之訂購金額達 1,060 億元，較各機關原採購預算節省約 15.74%（詳如附圖）。訂單總筆數達 129 萬筆，每筆平均約 8.19 萬元，每一上班日平均約 3,550 筆，符合小額多樣、高頻率訂購之特性。



2. 為精進共同供應契約制度，促進投標廠商合理價格競爭，避免廠商圍標，並符合政府採購法第 52 條第 1 項第 4 款之最低價格或最有利標之競標精神，本會於 102 年 2 月 6 日、3 月 7 日、9 月 11 日、10 月 4 日、11 月 26 日及 103 年 1 月 27 日六度邀集審計部、法務部廉政署及各機關開會研商，檢討共同供應契約制度，改善



措施如下：

- (1) 擴大底價詢價來源及不超底價決標。臺灣銀行採購部並已成立底價審議小組，個案底價由工作小組提出預估金額及其分析，經小組審議後提出建議底價，再依程序報經理核定。
- (2) 限制得標廠商家數，並非所有投標廠商均可比照得標廠商價格跟進訂約，以避免圍標，促進價格競爭。
- (3) 招標文件載明單筆訂購金額或數量之合理上限，並得列出不同數量級距分項複數決標。不另訂定逾大量訂購可洽廠商提供優惠條件條款。
- (4) 訂約機關落實履約期間對廠商售價之查價機制，以利降價情形能即時普及於各機關。
- (5) 對於大量訂購、特殊規格、非標準化商品或已知明確需求數量之採購，無需委託臺灣銀行簽訂共同供應契約。
- (6) 生命週期較短或價格變動較大之採購品項，縮短契約有效期。
- (7) 中文圖書共同供應契約改善措施，包括依不同年份出版之圖書，區分規格項次，如機關有採購逾2

年以前出版圖書之共通性需求，得依不同年份採分項複數決標。逾一定年限以上出版之圖書則不納入共同供應契約，由機關自行辦理採購。

- (8) 臺灣銀行已於共同供應契約明定，各適用機關得自行決定是否利用共同供應契約辦理採購，爰其共同供應契約係提供各機關多重採購方式之一，不強制各機關利用。

查臺灣銀行 102 年底新辦之共同供應契約，其採行限制得標廠商家數及廠牌數、擴大底價詢價來源及筆訂購數量上限等改善措施者，以「飲水機共同供應契約」案為例，其與 101 年未限制得標家數標案辦理情形相較，決標價格明顯降低，最大降幅達 44.4%，初步具改善成效。

#### (六) 配合政府扶助艱困傳統產業及鼓勵綠色採購

為扶助艱困傳統產業，102 年度辦理毛巾、襪子、鞋品及寢具共同供應契約，其訂購金額分別達 4,716 萬元、3,300 萬元、1.9 億元及 2,735 萬元（詳如附表）。另為

配合綠色採購及節能減碳政策，102 年度決標多類環境保護產品，其訂購金額分別為環保標章產品 56.97 億元、取得環保署證明產品 2,736 萬元、節能標章產品 21.03 億元、省水標章產品 2.24 億元。

102年度毛巾、襪子、鞋品及寢具共同供應契約訂購情形			
品項	訂購筆數 (筆)	訂購數量 (雙、條、個)	訂購金額 (元)
毛巾	441	1,295,321	47,164,737
襪子	116	616,704	33,007,423
鞋品	473	224,892	191,100,005
寢具	224	55,008	27,355,496

#### (七) 適用世界貿易組織(WTO)政府採購協定(GPA)之採購

1. 據統計 102 年 1 月 1 日至 12 月 31 日止，各機關已決標之適用 GPA 採購案共 2,502 件，決標金額約新臺幣 2,983 億餘元；由外國廠商得標之件數 247 件（比率為 9.87%），得標金額 769 億餘元（比率為 25.78%）。統計資料顯示這段期間的政府採購案件，

大多數仍由我國廠商得標，顯示我國廠商在國內政府採購市場仍較具競爭力。

2. 分析 102 年外國廠商得標之採購案件多以財物類為主，其中採購金額較大者為進口設備、機具、零配件，例如台電公司向日本廠商購買發電設備 434 億餘元，此等採購大多為我國廠商無法供應者，即使未適用 GPA，亦會向外國廠商採購。統計 102 年以公開方式辦理之適用 GPA 採購案共 2,186 件，決標金額約新臺幣 2,801 億餘元，由我國廠商得標之件數比率達 93.5%，得標金額比率達 75.61%。

採購標的	件數	比率	決標金額 (億元)	比率
工程	128	5.12%	1,513.22	50.73%
財物	888	35.49%	1,073.60	35.99%
勞務	1,486	59.39%	396.21	13.28%
合計	2,502	100.00%	2,983.03	100.00%

採購標的	件數	外國廠商得標件數 占全部 GPA 決標件數比率	外國廠商 得標金額 (億元)	外國廠商得標金額 占全部 GPA 決標金額比率
工程	3	2.34%	135.13	8.93%
財物	235	26.46%	628.07	58.50%
勞務	9	0.61%	5.92	1.49%
合計	247	9.87%	769.12	25.78%

採購標的	件數	比率	決標金額 (億元)	比率
工程	124	4.96%	1,495.17	50.12%
財物	676	27.02%	954.12	31.99%
勞務	1,386	55.40%	352.54	11.82%
合計	2,186	87.37%	2,801.83	93.93%

採購標的	件數	外國廠商得標件數 占全部 GPA 決標件數比率	外國廠商 得標金額 (億元)	外國廠商得標金額 占全部 GPA 決標金額比率
工程	3	2.42%	135.13	9.04%
財物	134	19.82%	545.80	57.20%
勞務	5	0.36%	2.54	0.72%
合計	142	6.50%	683.47	24.39%

---

註：工程及勞務類採購案，外國廠商係依「得標廠商國別」認定，  
財物類採購案，外國廠商係依「原產地國別」認定。

3. 102年7月10日與紐西蘭簽署經濟合作協定，102年12月1日生效；本會於102年11月25日及12月19日分別邀請適用機關及相關產業公會舉辦說明會。
4. 102年11月7日與新加坡簽署經濟夥伴協定，立法院會於12月27日審議通過，尚待雙方書面通知後30天生效。

#### (八) 辦理政府採購法宣導與訓練事宜

102年度辦理採購專業人員之基礎訓練及進階訓練，合計基礎156班，進階27班，參訓人數達11,639人，為歷年來最高。目前各機關取得採購專業人員基本資格或進階資格之人數共計35,573人。

#### (九) 賡續推動「公共工程躍升計畫」，該計畫之目的係為提

升整體公共工程採購環境，主要事項包括：

1. 挑選優良規劃設計服務團隊：為培植國內優良廠商，提升國家競爭力，推動各機關採最有利標評選技術服務廠商。統計資料顯示各機關技術服務採最有利標決標案件比率自 101 年推動之初 63.18% 提升至 102 年度 84.32%；決標金額比率自 101 年初 70.94% 提升至 102 年度 96.65%。此一成果已接近先進國家水準，亦有助於培植國內優良廠商走向國際。
2. 善用以資深公務員為主的最有利標評選制度：截至 102 年底各機關推薦納入專家學者建議名單資料庫之公務員(含退休者)人數達 1,400 人，為資料庫人數 28.13%；如與 101 年 6 月之 1,154 人比較，計增加 246 人，增加比率 21.31%。

#### (十) 舉辦交流會議、研討會、座談會

1. 102 年度辦理「原住民地區鄉鎮市區長之採購座談」計 4 場，參與人員含高雄市桃源區長、那瑪夏區長、屏東縣來義鄉長及南投縣仁愛鄉公所秘書等逾 120 人參與，瞭解原住民地區辦理採購之問題，宣導現行政府採購機制及正確執行方式，建構健康的採購環境。

2. 辦理「建構健全工程環境 推動優質建設 讓人民有感」3場專題演講，約600人參加，讓機關、學界及工程產業界瞭解我國亟待建構健全工程環境與推動優質建設之重要性及近年積極作為，提醒政府機關及產業善用相關措施，使工程效率及品質能提升。
3. 102年度協助仲裁協會於北、中、南及東區辦理15場履約爭議座談會，介紹履約爭議處理精進措施，約2,800人報名參加。102年度公共工程仲裁案件計100件，每月平均約8.4件；如與101年度總件數61件比較，案件數成長約64%，顯示各機關採用仲裁機制解決履約爭議之意願已有提升。
4. 為營造清廉之公共工程環境，與法務部廉政署巡迴全國辦理4場「公共工程反貪腐座談會」，宣導政府採購之防止貪腐措施、公共工程犯罪態樣及案例，激發公務員能做、肯做、敢做之精神，參加人數計1,132人。
5. 與行政院人事總處及勞動部合辦「政府契約性用人及勞動基準法實務研習班」講習計7場，參加人員計526人。
6. 於102年12月3日及18日舉辦2場「善用採購法之彈性機制辦好採購」研討會，邀請各中央機關及地方政



府首長、決策人員及中階以上主管進行經驗交流，國立故宮博物院馮明珠院長及行政院海岸巡防署王進旺署長及多位部會副首長均親自與會，參加人員計 325 人。

## 二、修正政府採購法規

102 年政府採購相關法規修正情形詳如附錄二，摘述如下：

### (一) 修正政府採購法令

1. 102 年 8 月 15 日修正「押標金保證金暨其他擔保作業辦法」第 20 條、第 33 條之 6 條文，配合政府採購法之修正及協助國內產業開拓國外市場，修正廠商所繳納之履約保證金不予發還之情形，及增訂全球化廠商應繳納之押標金、履約保證金或保固保證金金額得另予減收。
2. 102 年 9 月 23 日修正「公共工程招標文件公開閱覽制度實施要點」。
3. 102 年 11 月 1 日修正「機關委託技術服務廠商評選及計費辦法」第 29 條，為提升採購效率，就服務費率超

過各附表所列百分比者之簽報作業，將「簽報上級機關核定」修正為「簽報機關首長或其授權人員核定」。

## (二) 修正投標須知及契約範本

1. 102年6月10日修正「工程採購契約範本」，修正重點包括鋼構半成品之估驗、廠商檢（試）驗之執行方式、品質缺失懲罰性違約金之計算、禁止廠商行賄及貪腐、勞工安全衛生不良廠商之處置等。
2. 102年12月11日修正「投標須知範本」，增訂全球化廠商之押標金及保證金得予減收條款，及廠商如以銀行之書面連帶保證或開發或保兌之不可撤銷擔保信用狀繳納履約保證金者，機關得審核事項等。
3. 102年12月12日修正「勞務採購契約範本」，增訂保障派遣勞工權益條款。
4. 102年12月31日修正「參考最有利標精神投標須知範本」，增訂全球化廠商之押標金及保證金得予減收條款，及廠商如以銀行之書面連帶保證或開發或保兌之不可撤銷擔保信用狀繳納履約保證金者，機關得審核事項等。

### (三) 其他政府採購之興利防弊措施

1. 102年1月11日通函各機關，公營事業為銷售其產品而徵求經銷商，如係勞務採購性質者，屬政府採購法第22條第1項第15款所稱之「提供服務以供轉售目的所為之採購」，如不適宜以公開招標或選擇性招標方式辦理者，得採限制性招標。
2. 102年3月14日通函各機關，機關辦理中央專案補助之災後復健工程，應專款專用，不得挪作他用，亦不得因統收統支而就此等工程於招標公告及契約載明與申請補助款程序無關之「預計延遲付款月數」。
3. 102年4月10日函各機關，辦理工程採購，如因可歸責於機關之事由致需變更契約，請機關考量給予訂約廠商展延工期期間所產生之合理費用（例如管理費、物價調整款）。
4. 102年5月9日修正「工程結算驗收證明書」格式（含工程主要內容頁），並增訂相關作業流程及填報說明。
5. 102年5月23日函各機關，為保障公共工程採購品質，對於未符「巨額」或「特殊」條件之工程採購，請機關優先考量「投標廠商資格與特殊或巨額採購認定標準」

第 4 條第 1 項第 1 款規定訂定投標廠商基本資格，以利審查其承攬能力。

6. 102 年 10 月 31 日通函各機關，說明如允許開業建築師與技師或工程技術顧問公司共同投標，其工作事項應依循共同投標協議書所載各成員主辦項目內容及其所占契約金額比率，屬建築物之設計監造工作，仍應依建築法第 13 條規定辦理。
7. 102 年 11 月 19 日通函各機關，機關辦理勞動派遣勞務採購，應依採購特性及實際需要，妥適訂定投標廠商資格並載明於招標文件，以保障派遣勞工權益。
8. 102 年 11 月 20 日通函各機關，為使各機關於辦理採購時，善用最有利標之評選機制，提升評選作業品質，減少發生爭議事件，檢送「採購評選程序精進措施」。
9. 102 年 12 月 2 日通函各機關，請各機關辦理工程採購，勿於招標文件或契約訂定可能延遲付款之期間，並請確實訂定付款時程，以確保公共工程品質。
10. 102 年 12 月 24 日通函各機關，共同供應契約適用機關以外之機關利用共同供應契約時，自 103 年 1 月 1 日起，應於政府電子採購網共同供應契約系統登載查價紀錄。

11. 102 年 12 月 31 日訂頒「機關以公告招標程序辦理公告金額以上技術服務採購異質性原則及文化創意勞務採購之決標原則」。

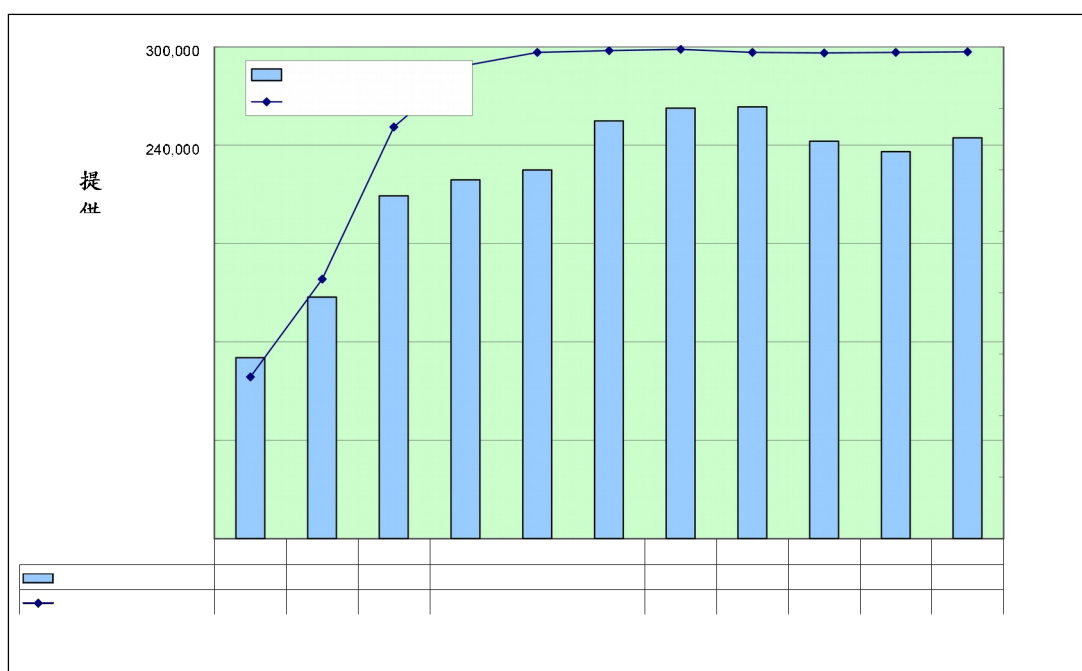
### 三、工程採購流廢標改善情形

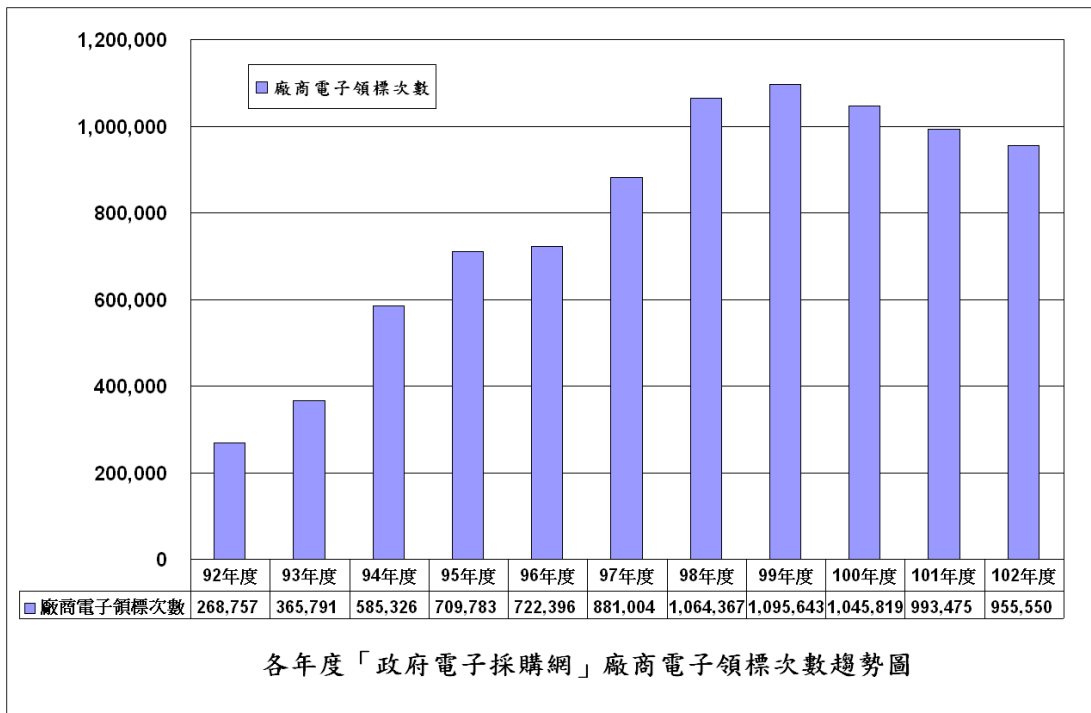
為避免機關辦理招標發生流廢標情形，本會已研訂採購策略供各機關參考，就流廢標比率較高的地方政府及一再流廢標案件進行訪視輔導，並協助建立規劃設計審查機制及流廢標檢討制度，以提升採購效率。統計 102 年工程採購（逾新臺幣 10 萬元）累計流廢標預算金額為 119.47 億元，較 101 年度 198.85 億元減少 79.38 億元，其比率減少 39.92%；其中地方政府工程採購（逾新臺幣 10 萬元）累計流廢標預算金額為 78.69 億元，較 101 年度 85.42 億元減少 6.73 億元，另與當年度地方政府預算金額之比率，由 101 年度 4.22% 降至 102 年度 3.52，已有效降低公共工程預算之延滯執行。

### 四、電子化採購

#### （一）電子領標

機關辦理招標案件，上網傳輸招標文件，提供廠商全天候 24 小時網路直接繳費並下載招標文件，以減少機關人工作業，節省機關製作書面文件費用及廠商往返機關時間、人力。102 年機關提供電子領標案件比率逾 99%，機關提供電子領標案件計 24 萬餘件，廠商電子領標次數計 95 萬餘件，每案平均約 4 家廠商上網領標，歷年各機關提供電子領標比率及廠商電子領標次數詳如附圖。





## (二) 發行電子式「政府採購公報」

「政府採購公報」電子版於機關上班日出刊，102年度出刊250期，累計至今已出刊4,454期。

## (三) 「招標文件網路公開閱覽」

1. 對特殊或查核金額以上之工程採購，藉由招標文件草案預先公開閱覽，徵求廠商或民眾意見，提升公共工程規劃設計品質，並減少招標及履約爭議，財物及勞務採購亦可利用此制度辦理。統計102年公開閱覽類別及件數，計工程採購1,017件、財物採購318件及

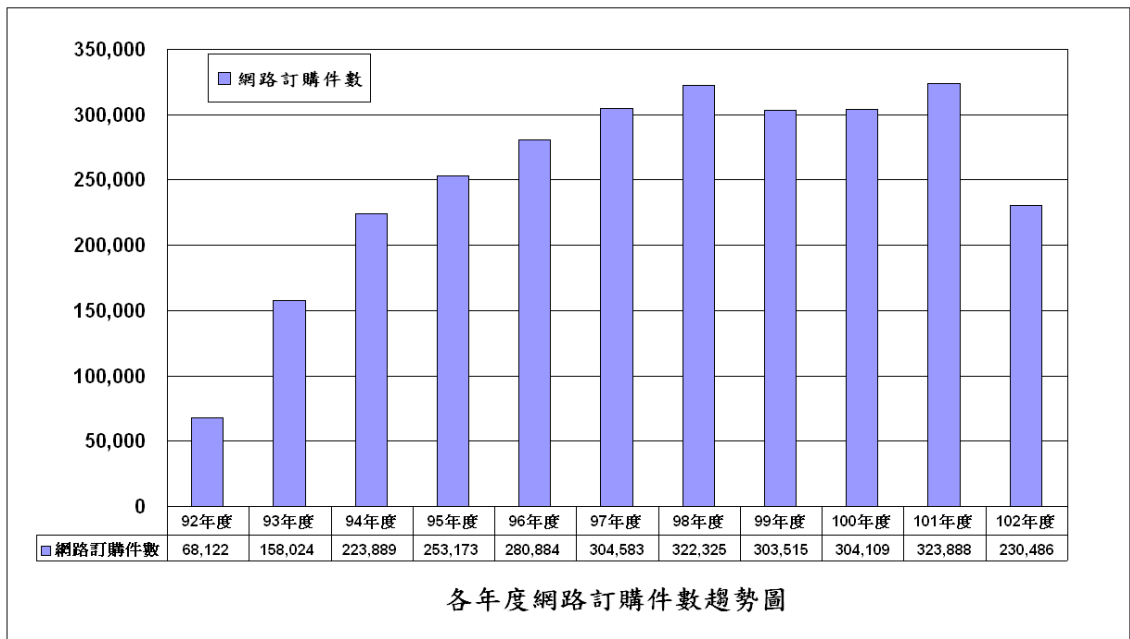
勞務採購 219 件，合計 1,554 件。

2. 此外，統計 102 年廠商經由網路免費下載閱覽招標文件草案之工程採購 878 件、財物採購 299 件及勞務採購 200 件，合計 1,377 件，占公開閱覽公告件數 1,554 件約 88.61%。可節省廠商及機關之時間、人力、交通成本及文件印製費。

#### (四) 「共同供應契約電子採購」

共同供應契約電子採購，以網路取代傳統訂購流程，使採購流程電子化，節省採購成本，簡化廠商接單行政作業及訂單管理之作業流程。102 年度網路訂購數達 23 萬餘筆，電子下訂總金額為 258.71 億餘元。各年度網路訂購件數詳如附圖。





#### (五) 辦理政府電子採購網功能增修

配合法令修改及業務需要，辦理政府電子採購網功能增修，主要增修功能說明如下：

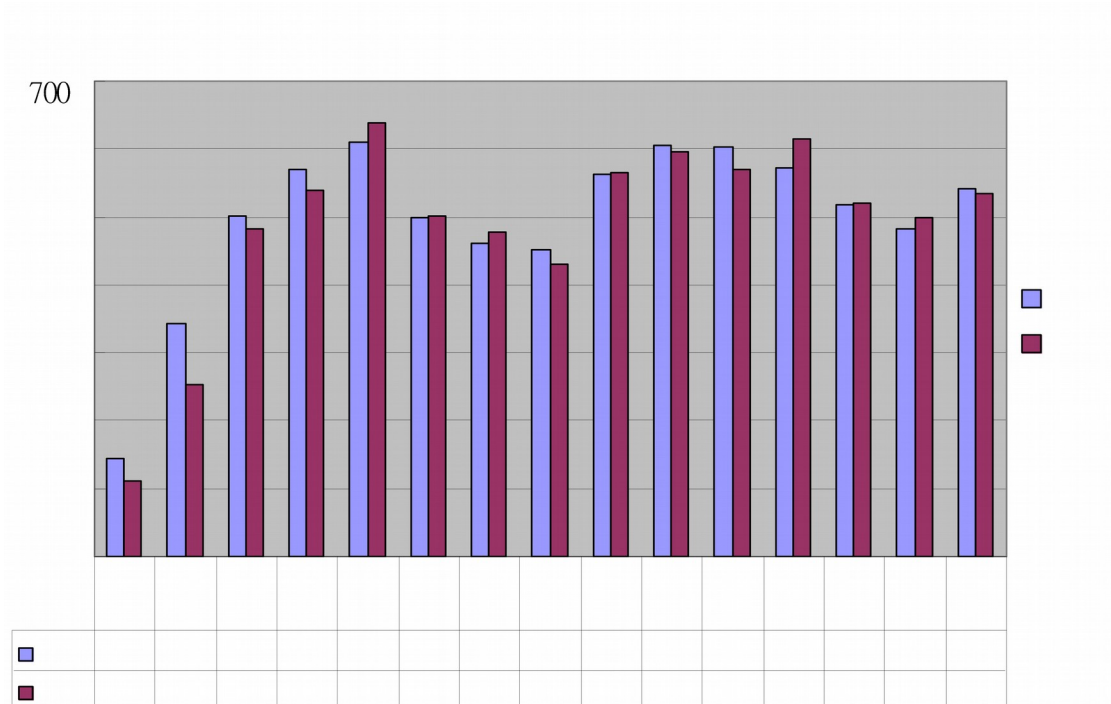
1. 於各招標查詢功能新增可查詢當日公告及等標期內標案之選項，提供使用者更多樣化之查詢功能選項，並兼顧電腦系統運作效能。
2. 為配合臺紐經濟合作協定(ANZTEC)之施行，提供符合協定之系統功能。
3. 為掌握機關辦理工程類之巨額或特殊採購有無訂定特定資格，於巨額或特殊採購之工程招標公告者，增加登載「不訂定特定資格之理由」欄位。

4. 為適度揭露各機關利用共同供應契約採購之資訊，提升資訊透明度，供各界監督，新增共同供應契約「機關訂單查詢」功能，提供機關及廠商查詢單筆訂購總金額逾 10 萬元之訂單摘要資訊。
5. 為使查詢者瞭解廠商因何案件成為優良廠商，於優良廠商公告增加登載得獎案件資料。
6. 為掌握我國廠商承包或分包外國政府採購案件資訊，新增「得標外國案件」功能，俾利廠商會員或機關人員登載相關資料。

## 五、爭議處理

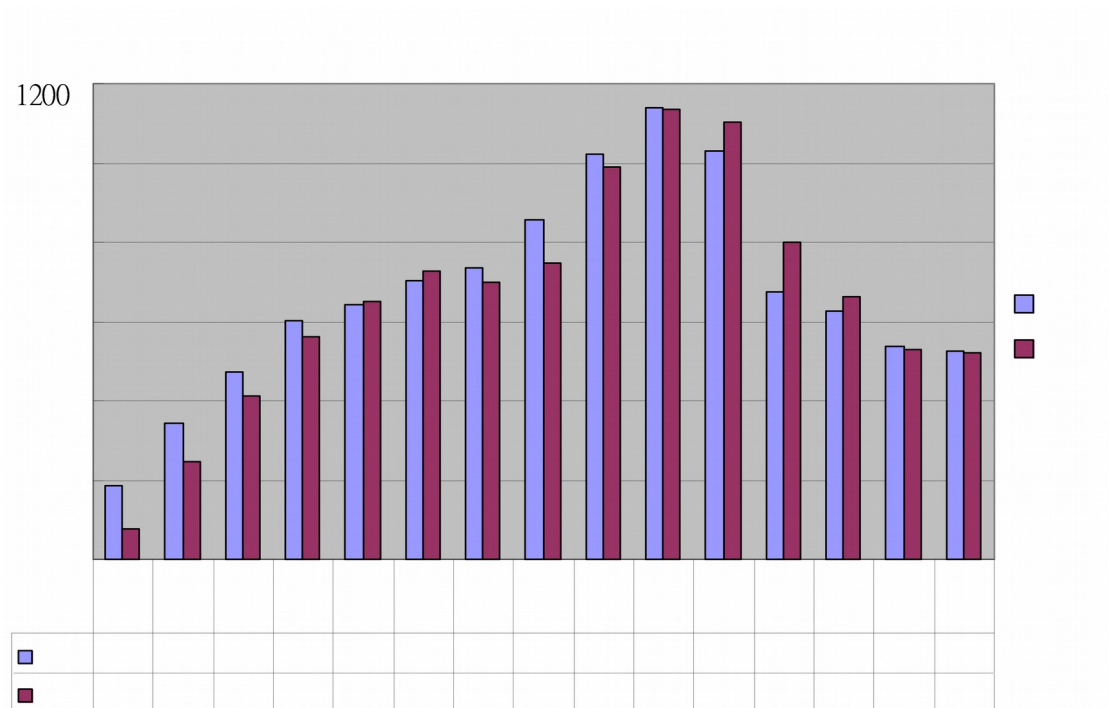
### (一) 採購申訴審議業務

本會採購申訴審議委員會自 88 年 5 月 27 日成立迄 102 年 12 月 31 日止，共收申訴案 7,462 件，處理終結者 7,337 件。102 年度收案數 541 件（工程 177 件、財物 235 件及勞務 129 件）；結案數 535 件（部分案件為 101 年度以前處理至 102 年度始終結案件），如附圖。



## (二) 履約爭議調解業務

本會採購申訴審議委員會成立以來，共收調解案 10,099 件，處理終結者 9,856 件。102 年度收案數 525 件（工程 292 件、財物 85 件及勞務 148 件），結案件數 523 件。



### (三) 履約爭議精進措施

#### 1. 開放調解案件當事人得建議調解委員：

101年8月1日起開放調解案件當事人得就申訴會委員中各建議2位專業委員及法律委員，以增加當事人對調解之接受度；迄102年12月31日止，繳費案件當事人提出建議名單案件之比例為63%，核派委員包含當事人建議名單之比率約為95%。當事人有建議委員之案件，出具調解建議而調解成立之比率約達84%。

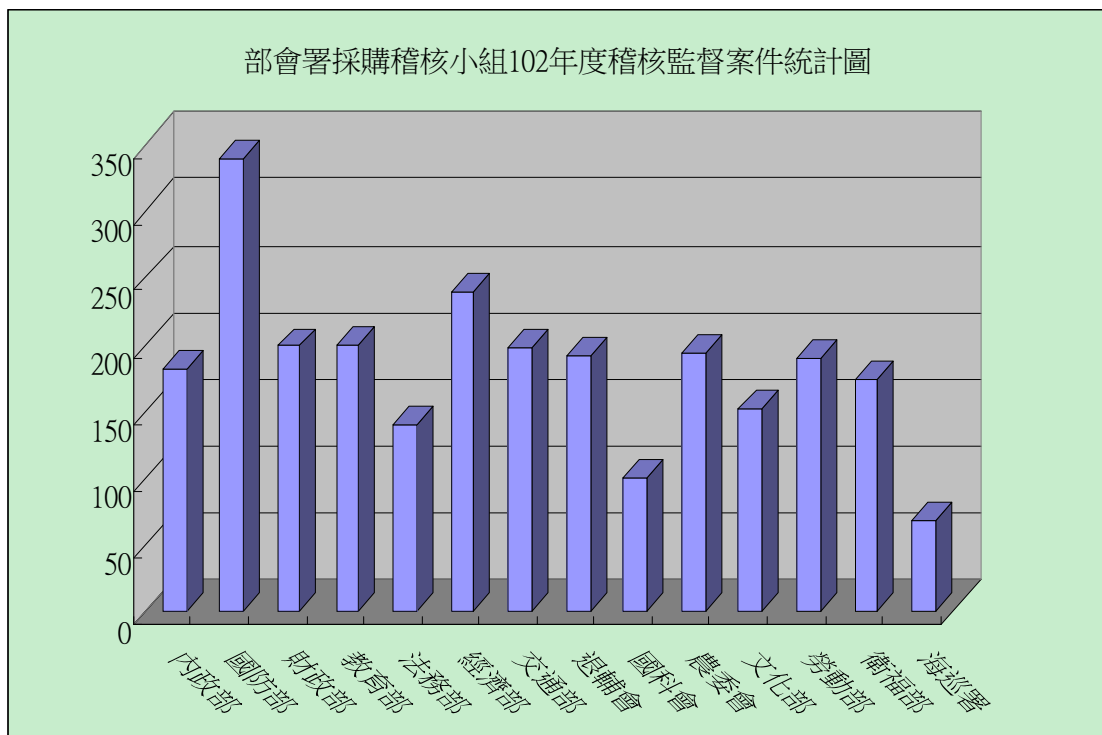
2. 自 102 年 1 月 25 日起通過之調解不成立案，於調解不成立證明書檢送函加載，建請機關與廠商參酌工程採購契約範本等爭議處理之仲裁約定條文，協議仲裁，以快速解決爭議。
3. 102 年 11 月 20 日擴充建置爭議處理系統，促五都申訴會及各機關上網填報 102 年度申訴調解案件後續處理情形，以利定期統計分析提報行政院院會，督促各機關儘速解決履約爭議。

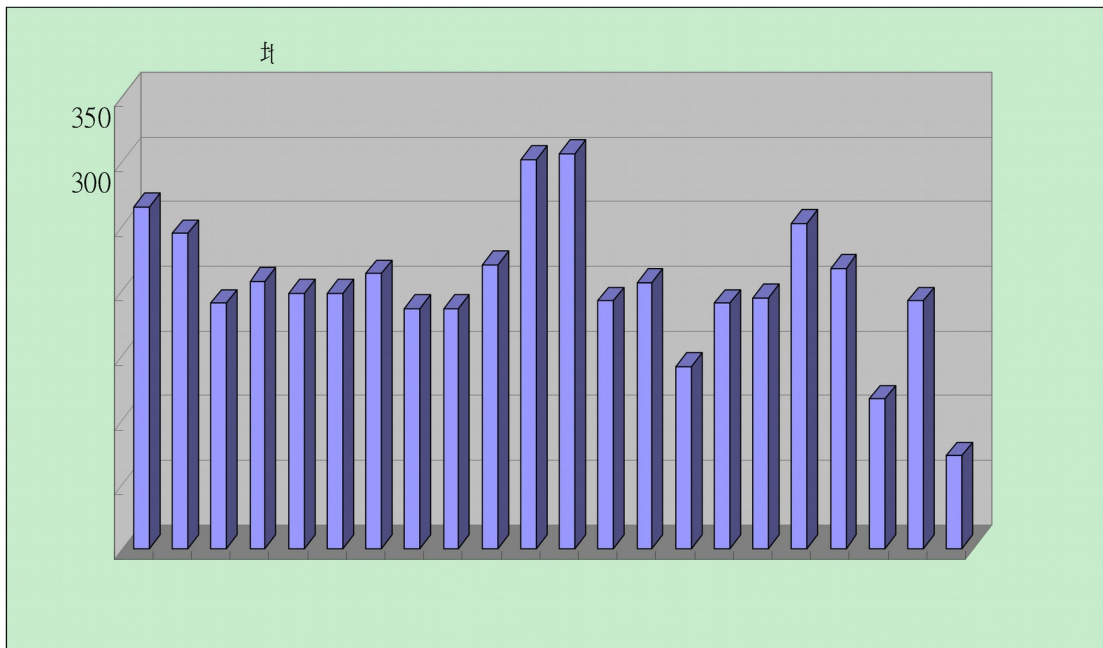
## 六、政府採購稽核

- (一) 全國共設有 37 個採購稽核小組，包括內政部等 14 個附屬機關較多之部會署及 22 個地方政府，以及本會設立的中央採購稽核小組。每年就全國採購案件篩選辦理稽核，並就所見缺失責請機關改正。102 年度中央、部會署及地方政府採購稽核小組分別已稽核監督 297 件、2,559 件及 4,486 件異常採購案件，統計情形詳如下表

及附圖。

稽核小組別	(單位數)	累計至 101 年底	102 年	累計至 102 年底
中央採購 稽核小組	1	10,758	297	11,055
部會署採購 稽核小組	14	31,169	2,559	33,728
地方採購 稽核小組	22	69,244	4,486	73,730
合計	37	111,171	7,342	118,513





(二) 稽核小組於稽核監督時，如發現機關採購有違反政府採購法令，除依規定處理外，並通知機關採行改正措施，且副知其上級機關及審計機關。如機關違反法令情節重大，尚可通知機關追究相關人員責任；如發現有犯罪嫌疑之案件，移請司法機關查處。總計 102 年度就稽核結果涉及不法移送司法機關者，計有 4 個機關 4 件採購案。

## 七、工程施工查核

### (一)102 年全國各工程施工查核小組依政府採購法第 70 條

規定辦理工程採購之查核件數計 3,660 件，占總在建工程量之 8.67%。查核結果為優等 4 件、甲等 1,535 件、乙等 2,063 件、丙等 41 件及不計分 17 件。整體查核狀況，與 101 年度同期比較，甲等以上工程比率提升 2.9%；丙等工程比率亦增加 0.4%。

### (二)102 年度本會就查核結果缺失嚴重者，對主辦機關人員

懲處 14 件；廠商撤換工地負責人、品管及安衛人員 54 件；檢討廠商專任工程人員及工地主任責任 17 件；缺失嚴重部分拆除重做 25 件；對廠商辦理扣款 1,602 件；檢討監造技師或建築師責任及撤換監工人員 42 件；對監造辦理扣款 1,404 件。



## 八、扶助中小企業參與採購

(一)本會依據政府採購法第 97 條及「扶助中小企業參與政府採購辦法」第 4 條第 1 項規定，會同經濟部訂定 102 年度之採購由中小企業承包或分包之目標金額比率維持 40%。

(二)經彙整 102 年度總統府、國家安全會議、五院及院屬各一級機關與直轄市及（縣）市政府等 105 個機關及其所屬（轄）機關逾 10 萬元之採購，由中小企業承包或分包之金額比率平均為 54.86%，達 40% 之目標，其中有 68 個機關比率落於 80%~100%；17 個機關比率落於 60%~79.99%，14 個機關落於 40%~59.99%，6 個機關落於 0%~39.99%，詳如附錄三。

## 參、結語及展望

提升效率與品質，建立公平公開之競爭環境，興利除弊，一直是本會追求的目標，本會將持續健全採購環境、落實法規鬆綁，並以「人」為本，多溝通協調，以正面思維的態度，導入興利機制，創造優質公共建設。

附錄一

102年度採購資料區分採購性質統計分析表

		採購性質			
公開與否	資料	工程	財物	勞務	總計
公開	決標件數	42,506	56,082	60,280	158,868
	決標件數百分比	91.17%	88.34%	84.82%	87.69%
	決標金額(元)	404,238,357,463	309,461,058,962	238,029,195,774	951,728,612,199
	決標金額百分比	96.14%	56.00%	86.61%	76.27%
未公開	決標件數	4,116	7,402	10,786	22,304
	決標件數百分比	8.83%	11.66%	15.18%	12.31%
	決標金額(元)	16,231,777,571	243,111,302,646	36,800,644,177	296,143,724,394
	決標金額百分比	3.86%	44.00%	13.39%	23.73%
總計	決標件數	46,622	63,484	71,066	181,172
	決標金額(元)	420,470,135,034	552,572,361,608	274,829,839,951	1,247,872,336,593

資料時間:103年2月7日

102年度採購資料區分招標方式統計表

招標方式		採購性質			
		工程	財物	勞務	總計
公開招標	件數	28,432	17,552	11,953	57,937
	預算金額 (元)	467,111,338,386	205,333,513,275	100,476,173,713	772,921,025,374
	決標金額 (元)	388,307,175,531	143,651,963,361	91,558,954,120	623,518,093,012
公開取得	件數	13,501	32,986	30,123	76,610
	預算金額 (元)	7,290,604,139	14,285,833,527	14,595,919,721	36,172,357,387
	決標金額 (元)	6,391,271,333	12,164,485,618	13,201,698,684	31,757,455,635
選擇性招標 - 個案	件數	12	730	7	749
	預算金額 (元)	11,151,216,905	163,154,145,612	31,131,572	174,336,494,089
	決標金額 (元)	7,391,416,000	78,111,046,607	26,269,764	85,528,732,371
限制性招標 - 公開評選	件數	18	2,890	14,065	16,973
	預算金額 (元)	207,307,045	14,046,588,435	114,667,431,403	128,921,326,883

	決標金額 (元)	202,613,340	11,816,045,637	109,332,108,401	121,350,767,378
限制性招標 - 未經公開 評選	件數	4,656	8,735	14,463	27,854
	預算金額 (元)	20,778,952,611	292,281,530,330	56,603,834,365	369,664,317,306
	決標金額 (元)	18,159,252,830	272,103,548,110	54,576,403,031	344,839,203,971
選擇性招標 - 後續邀標	件數	3	591	455	1,049
	預算金額 (元)	19,650,514	40,651,889,799	8,116,641,635	48,788,181,948
	決標金額 (元)	18,406,000	34,725,272,275	6,134,405,951	40,878,084,226
總計	件數	46,622	63,484	71,066	181,172
	預算金額 (元)	506,559,069,600	729,753,500,978	294,491,132,409	1,530,803,702,987
	決標金額 (元)	420,470,135,034	552,572,361,608	274,829,839,951	1,247,872,336,593
件數比率		25.73%	35.04%	39.23%	100.00%
決標金額比率		33.70%	44.28%	22.02%	100.00%

資料時間：103年2月7日

102年度採購資料區分採購金額級距統計分析表

採購金額級距	資料	採購性質			
		工程	財物	勞務	總計

巨額	決標件數	233	315	1,899	2,447
	決標件數百分比	0.50%	0.50%	2.67%	1.35%
	決標金額(元)	207,928,630,137	407,994,764,424	149,665,126,653	765,588,521,214
	決標金額百分比	49.45%	73.83%	54.46%	61.35%
查核金額金額 以上 未達巨額	決標件數	680	294	2,607	3,581
	決標件數百分比	1.46%	0.46%	3.67%	1.98%
	決標金額(元)	58,947,084,408	35,401,143,818	30,728,532,019	125,076,760,245
	決標金額百分比	14.02%	6.41%	11.18%	10.02%
公告金額以上 未達查核金額	決標件數	27,176	19,410	24,980	71,566
	決標件數百分比	58.29%	30.57%	35.15%	39.50%
	決標金額(元)	145,053,304,216	93,055,971,567	76,572,953,940	314,682,229,723
	決標金額百分比	34.50%	16.84%	27.86%	25.22%
未達公告金額	決標件數	18,533	43,465	41,580	103,578
	決標件數百分比	39.75%	68.47%	58.51%	57.17%
	決標金額(元)	8,541,116,273	16,120,481,799	17,863,227,339	42,524,825,411
	決標金額百分比	2.03%	2.92%	6.50%	3.41%
總計	決標件數	46,622	63,484	71,066	181,172
	決標金額(元)	420,470,135,034	552,572,361,608	274,829,839,951	1,247,872,336,593

資料時間：103年2月7日

102 年度採購資料區分機關別統計分析表

			採購性質			
機關別	公開與否	資料	工程	財物	勞務	總計
中央機關	公開	加總/決標件數	11,732	36,111	27,838	75,681
		加總/決標件數百分比	86.30%	87.06%	79.09%	83.84%
		加總/決標金額	217,173,223,233	273,384,123,262	154,312,524,247	644,869,870,742
		加總/決標金額百分比	95.16%	53.50%	82.75%	69.66%
	未公開	加總/決標件數	1,862	5,367	7,359	14,588
		加總/決標件數百分比	13.70%	12.94%	20.91%	16.16%
		加總/決標金額	11,039,357,293	237,641,860,524	32,166,138,685	280,847,356,502
		加總/決標金額百分比	4.84%	46.50%	17.25%	30.34%
中央機關加總/決標件數			13,594	41,478	35,197	90,269
中央機關加總/決標件數百分比			29.16%	65.34%	49.52%	49.82%
中央機關加總/決標金額			228,212,580,526	511,025,983,786	186,478,662,932	925,717,227,244
中央機關加總/決標金額百分比			54.28%	92.48%	67.85%	74.18%
臺北市政府	公開	加總/決標件數	1,868	3,688	4,779	10,335
		加總/決標件數百分比	81.97%	90.02%	88.76%	87.88%
		加總/決標金額	46,187,673,060	10,126,314,519	13,015,924,370	69,329,911,949
		加總/決標金額百分比	97.70%	96.28%	86.16%	95.10%
	未公開	加總/決標件數	411	409	605	1,425
		加總/決標件數百分比	18.03%	9.98%	11.24%	12.12%
		加總/決標金額	1,087,095,277	391,290,983	2,090,530,397	3,568,916,657
		加總/決標金額百分比	2.30%	3.72%	13.84%	4.90%
臺北市政府加總/決標件數			2,279	4,097	5,384	11,760
臺北市政府加總/決標件數百分比			4.89%	6.45%	7.58%	6.49%
臺北市政府加總/決標金額			47,274,768,337	10,517,605,502	15,106,454,767	72,898,828,606
臺北市政府加總/決標金額百分比			11.24%	1.90%	5.50%	5.84%
高雄市政府	公開	加總/決標件數	2,404	2,123	2,969	7,496
		加總/決標件數百分比	87.45%	95.03%	85.64%	88.71%
		加總/決標金額	17,180,990,461	2,779,630,194	6,762,309,242	26,722,929,897
		加總/決標金額百分比	97.25%	95.41%	94.50%	96.35%
	未公開	加總/決標件數	345	111	498	954
		加總/決標件數百分比	12.55%	4.97%	14.36%	11.29%
加總/決標金額		485,241,105	133,726,451	393,808,827	1,012,776,383	

			採購性質			
		加總/決標金額百分比	2.75%	4.59%	5.50%	3.65%
高雄市政府加總/決標件數			2,749	2,234	3,467	8,450
高雄市政府加總/決標件數百分比			5.90%	3.52%	4.88%	4.66%
高雄市政府加總/決標金額			17,666,231,566	2,913,356,645	7,156,118,069	27,735,706,280
高雄市政府加總/決標金額百分比			4.20%	0.53%	2.60%	2.22%
			採購性質			
機關別	公開與否	資料	工程	財物	勞務	總計
新北市政府	公開	加總/決標件數	2,175	2,237	4,733	9,145
		加總/決標件數百分比	90.06%	91.76%	91.92%	91.43%
		加總/決標金額	23,516,876,503	2,941,348,675	14,350,044,821	40,808,269,999
		加總/決標金額百分比	95.81%	92.77%	97.00%	96.00%
	未公開	加總/決標件數	240	201	416	857
		加總/決標件數百分比	9.94%	8.24%	8.08%	8.57%
		加總/決標金額	1,027,964,059	229,090,733	443,438,162	1,700,492,954
		加總/決標金額百分比	4.19%	7.23%	3.00%	4.00%
新北市政府加總/決標件數			2,415	2,438	5,149	10,002
新北市政府加總/決標件數百分比			5.18%	3.84%	7.25%	5.52%
新北市政府加總/決標金額			24,544,840,562	3,170,439,408	14,793,482,983	42,508,762,953
新北市政府加總/決標金額百分比			5.84%	0.57%	5.38%	3.41%
臺中市政府	公開	加總/決標件數	2,132	1,732	3,274	7,138
		加總/決標件數百分比	92.37%	96.01%	96.12%	94.95%
		加總/決標金額	20,798,642,477	3,206,867,250	7,855,699,773	31,861,209,500
		加總/決標金額百分比	98.06%	98.47%	97.55%	97.98%
	未公開	加總/決標件數	176	72	132	380
		加總/決標件數百分比	7.63%	3.99%	3.88%	5.05%
		加總/決標金額	410,726,690	49,771,015	197,662,989	658,160,694
		加總/決標金額百分比	1.94%	1.53%	2.45%	2.02%
臺中市政府加總/決標件數			2,308	1,804	3,406	7,518
臺中市政府加總/決標件數百分比			4.95%	2.84%	4.79%	4.15%
臺中市政府加總/決標金額			21,209,369,167	3,256,638,265	8,053,362,762	32,519,370,194
臺中市政府加總/決標金額百分比			5.04%	0.59%	2.93%	2.61%
臺南市政府	公開	加總/決標件數	2,917	752	1,705	5,374
		加總/決標件數百分比	95.08%	90.49%	85.94%	91.35%
		加總/決標金額	9,318,706,611	1,478,660,417	5,837,657,273	16,635,024,301



			採購性質			
		加總/決標金額百分比	98.30%	93.36%	97.24%	97.47%
	未公開	加總/決標件數	151	79	279	509
		加總/決標件數百分比	4.92%	9.51%	14.06%	8.65%
		加總/決標金額	161,616,540	105,172,891	165,535,484	432,324,915
		加總/決標金額百分比	1.70%	6.64%	2.76%	2.53%
臺南市政府加總/決標件數			3,068	831	1,984	5,883
臺南市政府加總/決標件數百分比			6.58%	1.31%	2.79%	3.25%
臺南市政府加總/決標金額			9,480,323,151	1,583,833,308	6,003,192,757	17,067,349,216
臺南市政府加總/決標金額百分比			2.25%	0.29%	2.19%	1.37%
			採購性質			
機關別	公開與否	資料	工程	財物	勞務	總計
縣市政府	公開	加總/決標件數	17,635	7,983	14,116	39,734
		加總/決標件數百分比	95.12%	93.98%	91.50%	93.58%
		加總/決標金額	63,985,497,673	12,659,914,818	33,345,367,798	109,990,780,289
		加總/決標金額百分比	97.20%	82.34%	96.66%	95.06%
	未公開	加總/決標件數	904	511	1,311	2,726
		加總/決標件數百分比	4.88%	6.02%	8.50%	6.42%
		加總/決標金額	1,844,060,764	2,714,439,807	1,153,723,562	5,712,224,133
		加總/決標金額百分比	2.80%	17.66%	3.34%	4.94%
縣市政府加總/決標件數			18,539	8,494	15,427	42,460
縣市政府加總/決標件數百分比			39.76%	13.38%	21.71%	23.44%
縣市政府加總/決標金額			65,829,558,437	15,374,354,625	34,499,091,360	115,703,004,422
縣市政府加總/決標金額百分比			15.66%	2.78%	12.55%	9.27%
受補助法人或團體	公開	加總/決標件數	1,643	1,456	866	3,965
		加總/決標件數百分比	98.38%	69.07%	82.32%	82.09%
		加總/決標金額	6,076,747,445	2,884,199,827	2,549,668,250	11,510,615,522
		加總/決標金額百分比	97.19%	60.97%	93.07%	83.88%
	未公開	加總/決標件數	27	652	186	865
		加總/決標件數百分比	1.62%	30.93%	17.68%	17.91%
		加總/決標金額	175,715,843	1,845,950,242	189,806,071	2,211,472,156
		加總/決標金額百分比	2.81%	39.03%	6.93%	16.12%
受補助法人或團體加總/決標件數			1,670	2,108	1,052	4,830
受補助法人或團體加總/決標件數百分比			3.58%	3.32%	1.48%	2.67%
受補助法人或團體加總/決標金額			6,252,463,288	4,730,150,069	2,739,474,321	13,722,087,678

	採購性質			
受補助法人或團體加總/決標金額百分比	1.49%	0.86%	1.00%	1.10%
加總/決標件數 的加總	46,622	63,484	71,066	181,172
加總/決標件數百分比 的加總	100%	100%	100%	100%
加總/決標金額 的加總	420,470,135,034	552,572,361,608	274,829,839,951	1,247,872,336,593
加總/決標金額百分比 的加總	100%	100%	100%	100%

資料日期:103年2月7日

102 年度中央機關公開辦理採購之件數及金額比率一覽表

項次	機關名稱	公開				未公開			
		件數	決標金額(元)	件數 比率	金額 比率	件數	決標金額(元)	件數 比率	金額 比率
1	行政院大陸委員會	45	78,650,387	100.00%	100.00%	0	0	0.00%	0.00%
2	公平交易委員會	30	20,513,539	100.00%	100.00%	0	0	0.00%	0.00%
3	福建高等法院金門分院	7	3,711,000	100.00%	100.00%	0	0	0.00%	0.00%
4	中央選舉委員會	6	7,715,816	100.00%	100.00%	0	0	0.00%	0.00%
5	高雄高等行政法院	6	3,773,150	100.00%	100.00%	0	0	0.00%	0.00%
6	最高行政法院	3	1,201,144	100.00%	100.00%	0	0	0.00%	0.00%
7	行政院莫拉克颱風災後重建推動委員會	2	15,545,000	100.00%	100.00%	0	0	0.00%	0.00%
8	國史館	44	40,231,141	95.65%	98.63%	2	557,000	4.35%	1.37%
9	行政院公共工程委員會	17	28,832,590	94.44%	98.74%	1	368,745	5.56%	1.26%
10	國防部	7,562	50,150,797,108	93.60%	72.84%	517	18,700,524,060	6.40%	27.16%
11	考選部	41	38,613,410	93.18%	56.30%	3	29,966,470	6.82%	43.70%
12	勞動部(103年2月17日組改)	1,335	5,390,142,546	92.84%	95.65%	103	245,163,025	7.16%	4.35%
13	最高法院	12	9,041,314	92.31%	97.10%	1	269,745	7.69%	2.90%
14	行政院海岸巡防署	299	5,792,744,409	91.72%	97.65%	27	139,581,919	8.28%	2.35%
15	國軍退除役官兵輔導委員會	3,269	18,959,375,716	90.43%	95.74%	346	844,309,472	9.57%	4.26%
16	行政院農業委員會	4,354	11,569,768,506	88.93%	87.97%	542	1,582,122,240	11.07%	12.03%
17	行政院	54	113,532,251	88.52%	97.35%	7	3,092,400	11.48%	2.65%
18	臺中高等行政法院	7	3,497,930	87.50%	89.74%	1	400,000	12.50%	10.26%
19	經濟部	18,472	288,561,472,788	87.22%	56.81%	2,707	219,361,981,518	12.78%	43.19%
20	法務部	1,636	2,690,598,634	87.21%	87.16%	240	396,471,311	12.79%	12.84%
21	臺灣高等法院	374	482,861,705	86.77%	95.98%	57	20,216,984	13.23%	4.02%
22	客家委員會	167	788,520,402	86.08%	63.69%	27	449,557,910	13.92%	36.31%
23	內政部	2,152	15,083,039,339	85.77%	91.26%	357	1,444,942,957	14.23%	8.74%
24	衛生福利部	1,604	5,254,800,758	84.60%	85.28%	292	906,916,733	15.40%	14.72%

項次	機關名稱	公開				未公開			
		件數	決標金額(元)	件數 比率	金額 比率	件數	決標金額(元)	件數 比率	金額 比率
25	國家安全會議	139	268,542,459	84.24%	79.29%	26	70,148,752	15.76%	20.71%
26	行政院衛生署(102年7月23日組改)	1,334	3,724,728,770	83.74%	75.85%	259	1,186,075,098	16.26%	24.15%
27	交通部	7,378	107,142,001,328	83.56%	91.96%	1,452	9,370,911,937	16.44%	8.04%
28	國立故宮博物院	138	712,142,261	83.13%	80.92%	28	167,890,300	16.87%	19.08%
29	行政院環境保護署	484	2,822,571,089	81.48%	97.48%	110	73,051,207	18.52%	2.52%
30	行政院研究發展考核委員會(103年1月22日組改)	95	336,679,434	81.20%	97.06%	22	10,203,000	18.80%	2.94%
31	金融監督管理委員會	107	152,010,086	81.06%	92.82%	25	11,763,640	18.94%	7.18%
32	蒙藏委員會	25	14,975,598	80.65%	86.26%	6	2,385,350	19.35%	13.74%
33	教育部	17,215	49,919,817,267	80.59%	91.30%	4,145	4,755,870,653	19.41%	8.70%
34	行政院主計總處	68	132,380,021	80.00%	92.62%	17	10,553,576	20.00%	7.38%
35	監察院	40	41,513,627	80.00%	91.71%	10	3,754,305	20.00%	8.29%
36	智慧財產法院	4	1,893,187	80.00%	97.74%	1	43,800	20.00%	2.26%
37	行政院原住民族委員會	124	611,613,067	77.50%	96.03%	36	25,308,300	22.50%	3.97%
38	審計部	17	229,177,651	77.27%	99.25%	5	1,742,000	22.73%	0.75%
39	中央銀行	236	1,254,992,526	75.88%	85.74%	75	208,774,725	24.12%	14.26%
40	財政部	3,231	48,382,182,401	75.86%	75.44%	1,028	15,754,656,530	24.14%	24.56%
41	文化部	976	3,171,502,041	74.90%	89.42%	327	375,153,774	25.10%	10.58%
42	行政院原子能委員會	702	1,054,418,498	74.68%	71.07%	238	429,164,977	25.32%	28.93%
43	司法院	90	295,184,995	73.77%	86.48%	32	46,148,302	26.23%	13.52%
44	行政院國家科學委員會	358	6,551,763,082	72.62%	89.80%	135	743,818,201	27.38%	10.20%
45	國家通訊傳播委員會	69	199,358,680	69.70%	64.93%	30	107,662,305	30.30%	35.07%
46	行政院人事行政總處	66	121,957,597	66.67%	87.36%	33	17,645,876	33.33%	12.64%
47	公務人員保障暨培	39	181,178,040	66.10%	86.58%	20	28,085,317	33.90%	13.42%

項次	機關名稱	公開				未公開			
		件數	決標金額(元)	件數比率	金額比率	件數	決標金額(元)	件數比率	金額比率
	訓委員會								
48	行政院經濟建設委員會(103年1月22日組改)	61	131,664,670	64.21%	89.60%	34	15,282,344	35.79%	10.40%
49	僑務委員會	83	221,003,064	62.88%	52.71%	49	198,285,890	37.12%	47.29%
50	考試院	14	14,567,840	58.33%	76.74%	10	4,415,092	41.67%	23.26%
51	臺北高等行政法院	7	78,005,807	58.33%	85.75%	5	12,964,124	41.67%	14.25%
52	銓敘部	24	35,647,337	55.81%	80.01%	19	8,906,988	44.19%	19.99%
53	外交部	241	1,142,961,524	53.44%	38.35%	210	1,837,163,491	46.56%	61.65%
54	總統府(含中央研究院)	692	10,299,024,378	45.74%	90.65%	821	1,062,053,441	54.26%	9.35%
55	立法院	126	535,431,834	45.65%	74.73%	150	181,030,718	54.35%	25.27%
	總計	75,681	644,869,870,742	83.84%	69.66%	14,588	280,847,356,502	16.16%	30.34%

資料日期:103年2月7日

102 年度地方政府公開辦理採購之件數及金額比率一覽表

項次	機關名稱	公開				未公開			
		件數	決標金額(元)	件數比率	金額比率	件數	決標金額(元)	件數比率	金額比率
1	臺北市議會	17	24,250,489	100.00%	100.00%	0	0	0.00%	0.00%
2	臺中市議會	14	27,371,296	100.00%	100.00%	0	0	0.00%	0.00%
3	南投縣議會	13	14,119,604	100.00%	100.00%	0	0	0.00%	0.00%
4	屏東縣議會	13	7,153,950	100.00%	100.00%	0	0	0.00%	0.00%
5	臺灣省政府	13	5,767,895	100.00%	100.00%	0	0	0.00%	0.00%
6	臺灣省諮議會	12	25,353,812	100.00%	100.00%	0	0	0.00%	0.00%
7	宜蘭縣議會	9	4,497,040	100.00%	100.00%	0	0	0.00%	0.00%
8	澎湖縣議會	8	1,837,309	100.00%	100.00%	0	0	0.00%	0.00%
9	新竹縣議會	7	8,867,574	100.00%	100.00%	0	0	0.00%	0.00%
10	嘉義市議會	6	5,652,400	100.00%	100.00%	0	0	0.00%	0.00%
11	嘉義縣議會	6	5,000,000	100.00%	100.00%	0	0	0.00%	0.00%
12	彰化縣議會	6	6,917,800	100.00%	100.00%	0	0	0.00%	0.00%
13	臺東縣議會	5	2,986,846	100.00%	100.00%	0	0	0.00%	0.00%
14	金門縣議會	3	3,201,000	100.00%	100.00%	0	0	0.00%	0.00%
15	連江縣議會	2	752,000	100.00%	100.00%	0	0	0.00%	0.00%
16	福建省政府	2	870,000	100.00%	100.00%	0	0	0.00%	0.00%
17	南投縣政府	3,897	6,838,434,977	97.52%	99.24%	99	52218210	2.48%	0.76%
18	連江縣政府	400	1,150,605,879	97.32%	99.43%	11	6563950	2.68%	0.57%
19	屏東縣政府	3,358	8,129,557,414	96.97%	98.09%	105	158440760	3.03%	1.91%
20	花蓮縣政府	1,911	4,046,262,431	96.66%	99.20%	66	32,826,451	3.34%	0.80%
21	雲林縣政府	2,881	6,313,118,090	96.07%	96.59%	118	223043542	3.93%	3.41%
22	新竹縣政府	2,528	7,613,246,719	95.94%	96.22%	107	298,896,877	4.06%	3.78%
23	臺中市政府	7,124	31,833,838,204	94.94%	97.97%	380	658160694	5.06%	2.03%
24	桃園縣政府	5,432	17,716,634,619	94.49%	98.11%	317	340,752,611	5.51%	1.89%
25	苗栗縣政府	4,307	9,536,245,270	94.43%	95.21%	254	479,585,624	5.57%	4.79%
26	彰化縣政府	3,884	9,240,787,127	93.66%	96.80%	263	305,620,542	6.34%	3.20%
27	嘉義縣政府	2,762	6,221,299,026	93.37%	75.26%	196	2,045,222,019	6.63%	24.74%
28	花蓮縣議會	13	14,203,840	92.86%	95.95%	1	600,000	7.14%	4.05%
29	新北市政府	9,114	40,772,876,054	91.63%	96.02%	832	1690072084	8.37%	3.98%
30	臺南市政府	5,352	16,619,715,307	91.47%	97.52%	499	422,880,575	8.53%	2.48%
31	嘉義市政府	770	1,567,759,377	90.27%	96.23%	83	61350891	9.73%	3.77%
32	澎湖縣政府	550	1,792,911,937	90.02%	96.82%	61	58,904,912	9.98%	3.18%

項次	機關名稱	公開				未公開			
		件數	決標金額(元)	件數比率	金額比率	件數	決標金額(元)	件數比率	金額比率
33	臺東縣政府	1,642	3,598,312,488	89.92%	95.91%	184	153631583	10.08%	4.09%
34	新竹市政府	1,219	3,159,865,113	89.30%	92.46%	146	257,814,179	10.70%	7.54%
35	高雄市政府	7,467	26,687,212,916	88.87%	96.38%	935	1,002,891,283	11.13%	3.62%
36	臺北市府	10,318	69,305,661,460	87.87%	95.10%	1425	3568916657	12.13%	4.90%
37	宜蘭縣政府	1,728	5,348,581,186	86.66%	93.78%	266	354872363	13.34%	6.22%
38	金門縣政府	1,220	13,925,099,592	86.59%	96.23%	189	546,229,218	13.41%	3.77%
39	雲林縣議會	11	7,737,840	84.62%	81.74%	2	1,729,000	15.38%	18.26%
40	基隆市政府	1,059	3,621,844,026	83.12%	92.08%	215	311,576,081	16.88%	7.92%
41	臺南市議會	22	15,308,994	68.75%	61.85%	10	9444340	31.25%	38.15%
42	新竹市議會	7	2,755,238	63.64%	72.12%	4	1,065,000	36.36%	27.88%
43	基隆市議會	11	5,288,953	61.11%	59.97%	7	3,529,814	38.89%	40.03%
44	高雄市議會	29	35,716,981	60.42%	78.32%	19	9,885,100	39.58%	21.68%
45	桃園縣議會	32	37,646,777	60.38%	82.09%	21	8,211,750	39.62%	17.91%
46	新北市議會	31	35,393,945	55.36%	77.25%	25	10,420,870	44.64%	22.75%
47	苗栗縣議會	7	9,605,140	38.89%	50.17%	11	9538756	61.11%	49.83%
總計(平均決標比率)		79,222	295,348,125,935	92.04%	95.76%	6,851	13,084,895,736	7.96%	4.24%

## 附錄二

資料日期:103年2月7日

### 102年政府採購法規改善措施一覽表

序號	時間	改善措施
1	102.1.2	修正「專家學者建議名單資料庫建置及除名作業要點」。
2	102.1.11	通函各機關，公營事業為銷售其產品而徵求經銷商，如係勞務採購性質者，屬政府採購法第22條第1項第15款所稱之「提供服務以供轉售目的所為之採購」，如不適宜以公開招標或選擇性招標方式辦理者，得採限制性招標。
3	102.1.23	通函各機關辦理工程採購之履約爭議可採行之方式。
4	102.2.1	修正「專家學者建議名單資料庫審議小組設置要點」。
5	102.2.21	通函各機關以統包辦理工程招標，其投標廠商資格訂定之建議。
6	102.3.4	通函有關建築師事務所與工程技術顧問公司或技師事務所合作組成共同投標團隊，參與技術服務採購標案之作業方式。

序號	時間	改善措施
7	102.3.4	通函各機關，考量汛期及颱風季節將至，為提升搶修搶險及災後復建作業之品質及效率，各機關預為辦理搶修搶險技術服務及工程採購開口契約，以應不時之需。
8	102.3.14	通函各機關，機關辦理中央專案補助之災後復健工程，應專款專用，不得挪作他用，亦不得因統收統支而就此等工程於招標公告及契約載明與申請補助款程序無關之「預計延遲付款月數」。
9	102.4.10	通函各機關辦理工程採購，因可歸責於機關之事由致需變更契約，而需展延工期者，請考量給予廠商展延工期期間所產生之合理費用（例如管理費、物價調整款）。
10	102.5.9	修正「工程結算驗收證明書」格式（含工程主要內容頁）並增訂相關作業流程及填報說明。
11	102.5.23	通函各機關，為保障公共工程採購品質，對於未符「巨額」或「特殊」條件之工程採購，請機關優先考量「投標廠商資格與特殊或巨額採購認定標準」第4條第1項第1款規定訂定投標廠商基本資格，以利審查其承攬能力。
12	102.6.10	修正「工程採購契約範本」。
13	102.6.10	通函各機關辦理工程採購，如因可歸責於機關之事由致需變更契約，而需展延工期者，請考量給予廠商合理工期，及展延工期期間內衍生之合理費用（如管理費、物價調整款）。
14	102.7.17	通函有關102年5月18日總統聽取「如何加速公共工程執行」簡報會議紀錄之指示事項。
15	102.8.9	修正「專家學者建議名單資料庫建置及除名作業要點」。
16	102.8.14	通函各機關說明本會政府電子採購網已建置「警示機制」針對異常情形自動發出警示訊息，提醒機關注意，勿發生違約、違法情形。
17	102.8.15	修正「押標金保證金暨其他擔保作業辦法」第20條、第33條之6條文，配合政府採購法之修正及協助國內產業開拓國外市場，修正廠商所繳納之履約保證金不予發還之情形及增訂全球化廠商應繳納之押標金、履約保證金或保固保證金金額得另予減收。



序號	時間	改善措施
18	102. 9. 23	修正「公共工程招標文件公開閱覽制度實施要點」。
19	102. 10. 31	通函各機關，補充說明本會 95 年 7 月 3 日工程企字第 09500245400 號函，如允許開業建築師與技師或工程技術顧問公司共同投標，其工作事項應依循共同投標協議書所載各成員主辦項目內容及其所占契約金額比率，屬建築物之設計監造工作，仍應依建築法第 13 條規定辦理。
20	102. 10. 31	通函各機關說明共同供應契約之改善措施。
21	102. 11. 1	修正「機關委託技術服務廠商評選及計費辦法」第 29 條，為提升採購效率，就服務費率超過各附表所列百分比者之簽報作業，將「簽報上級機關核定」修正為「簽報機關首長或其授權人員核定」。
22	102. 11. 19	通函各機關，機關辦理勞動派遣勞務採購，應依採購特性及實際需要，妥適訂定投標廠商資格並載明於招標文件，以保障派遣勞工權益。
23	102. 11. 20	通函各機關，為使各機關於辦理採購時，善用最有利標之評選機制，提升評選作業品質，減少發生爭議事件，檢送本會訂定之「採購評選程序精進措施」。
24	102. 12. 2	通函各機關辦理工程採購，勿於招標文件或契約訂定可能延遲付款之期間，並請確實訂定付款時程，以確保公共工程品質。
25	102. 12. 11	修正「投標須知範本」。
26	102. 12. 12	修正「勞務採購契約範本」。
27	102. 12. 24	通函各機關，共同供應契約適用機關以外之機關利用共同供應契約時，自 103 年 1 月 1 日起，應於政府電子採購網共同供應契約系統登載查價紀錄。
28	102. 12. 31	訂頒「機關以公告招標程序辦理公告金額以上技術服務採購異質性原則及文化創意勞務採購之決標原則」。
29	102. 12. 31	修正「參考最有利標精神投標須知範本」。

### 附錄三

各機關102年度採購由中小企業承包或分包比率

項次	招標機關	機關支出(元)	為中小企業採購金額 (元)	承包比率
1	總統府	94,038,967	79,784,229	84.84%
2	中央研究院	11,267,038,852	1,897,210,505	16.84%
3	國史館	40,788,141	34,371,081	84.27%
4	國家安全會議	338,691,211	303,359,340	89.57%
5	行政院	116,624,651	107,447,001	92.13%
6	立法院	716,462,552	602,629,865	84.11%
7	司法院	341,333,297	306,105,069	89.68%
8	最高法院	9,311,059	9,311,059	100.00%
9	最高行政法院	1,201,144	1,201,144	100.00%
10	臺灣高等法院	503,078,689	471,791,839	93.78%
11	臺北高等行政法院	90,969,931	89,615,931	98.51%
12	臺中高等行政法院	3,897,930	3,897,930	100.00%
13	高雄高等行政法院	3,773,150	3,773,150	100.00%
14	智慧財產法院	1,936,987	1,936,987	100.00%
15	福建高等法院金門分院	3,711,000	3,711,000	100.00%
16	考試院	18,982,932	10,795,160	56.87%
17	考選部	68,579,880	68,241,840	99.51%
18	銓敘部	44,554,325	27,742,237	62.27%
19	公務人員保障暨培訓委員會	209,263,357	108,653,751	51.92%
20	監察院	45,267,932	31,799,369	70.25%
21	審計部	230,919,651	230,919,651	100.00%
22	內政部	16,327,982,296	11,319,870,036	69.33%
23	外交部	2,978,571,495	2,745,666,377	92.18%
24	國防部	67,836,818,924	28,415,740,784	41.89%
25	財政部(不含所屬國營事業)	1,945,631,121	1,000,809,448	51.44%
25-1	財政部所屬國營事業	34,863,942,423	19,441,466,474	55.76%
26	教育部	46,901,860,938	38,786,985,974	82.70%
27	法務部	2,938,635,356	2,617,811,807	89.08%
28	經濟部(不含所屬國營事業)	38,457,842,620	20,600,315,450	53.57%
28-1	經濟部所屬國營事業	469,454,875,610	137,094,147,381	29.20%

項次	招標機關	機關支出(元)	為中小企業採購金額 (元)	承包比率
29	經濟部所屬國營事業(不含台灣電力股份有限公司102年度發電用燃料採購金額)	233,231,940,960	137,094,147,381	58.78%
	交通部	116,536,665,865	92,659,037,609	79.51%
30	蒙藏委員會	17,360,948	15,008,948	86.45%
31	僑務委員會	419,288,954	127,352,815	30.37%
32	文化部	3,546,655,815	2,499,000,229	70.46%
33	衛生福利部	6,121,604,067	4,209,185,300	68.76%
34	行政院衛生署(102年7月23日組改)	4,820,757,872	3,342,443,167	69.33%
35	行政院主計總處	142,933,597	105,011,165	73.47%
36	行政院人事行政總處	139,603,473	72,928,265	52.24%
37	行政院經濟建設委員會(103年1月22日組改)	146,947,014	62,070,069	42.24%
38	行政院研究發展考核委員會(103年1月22日組改)	346,882,434	217,698,072	62.76%
39	國軍退除役官兵輔導委員會	11,147,244,006	10,091,743,779	90.53%
40	金融監督管理委員會	163,773,726	99,639,116	60.84%
41	國家通訊傳播委員會	307,020,985	142,695,054	46.48%
42	客家委員會	1,238,078,312	697,130,517	56.31%
43	行政院原子能委員會	1,483,583,475	1,128,997,477	76.10%
44	行政院國家科學委員會	7,295,581,283	6,054,228,122	82.98%
45	行政院農業委員會	13,151,890,746	11,258,982,101	85.61%
46	中央選舉委員會	7,715,816	3,820,816	49.52%
47	行政院勞工委員會	5,627,723,571	3,815,517,523	67.80%
48	公平交易委員會	20,513,539	18,751,777	91.41%
49	行政院公共工程委員會	29,201,335	23,709,235	81.19%
50	行政院原住民族委員會	636,921,367	244,509,553	38.39%
51	行政院大陸委員會	78,650,387	36,666,032	46.62%
52	行政院環境保護署	2,895,622,296	1,484,443,852	51.27%
53	行政院海岸巡防署	5,920,785,710	5,486,102,047	92.66%
54	國立故宮博物院	880,032,561	762,447,276	86.64%
55	中央銀行	1,463,767,251	1,203,372,831	82.21%

項次	招標機關	機關支出(元)	為中小企業採購金額 (元)	承包比率
56	行政院莫拉克颱風災後重建推動委員會	15,545,000	15,545,000	100.00%
57	福建省政府	870,000	870,000	100.00%
58	金門縣政府	14,471,092,810	5,684,612,601	39.28%
59	連江縣政府	1,157,169,829	1,081,606,447	93.47%
60	金門縣議會	3,201,000	3,201,000	100.00%
61	連江縣議會	752,000	752,000	100.00%
62	臺灣省政府	5,767,895	5,613,889	97.33%
63	臺北市政府	70,394,563,534	41,808,142,796	59.39%
64	新北市政府	42,376,084,168	37,500,034,513	88.49%
65	臺中市政府	32,511,369,529	25,120,088,381	77.27%
66	臺南市政府	17,044,411,933	13,925,415,059	81.70%
67	高雄市政府	27,591,962,234	19,761,135,612	71.62%
68	桃園縣政府	18,029,527,930	16,326,470,135	90.55%
69	基隆市政府	3,933,420,107	3,442,916,667	87.53%
70	新竹市政府	3,397,590,532	3,208,023,254	94.42%
71	新竹縣政府	7,911,665,046	7,733,900,880	97.75%
72	苗栗縣政府	10,015,830,894	9,591,505,104	95.76%
73	彰化縣政府	9,536,817,669	8,977,399,351	94.13%
74	南投縣政府	6,890,653,187	6,625,230,452	96.15%
75	雲林縣政府	6,536,161,632	6,023,767,855	92.16%
76	嘉義市政府	1,628,786,268	1,481,117,889	90.93%
77	嘉義縣政府	8,266,705,285	7,651,230,032	92.55%
78	屏東縣政府	8,284,772,703	7,923,489,903	95.64%
79	臺東縣政府	3,751,944,071	3,549,441,839	94.60%
80	花蓮縣政府	4,077,262,882	3,886,798,047	95.33%
81	宜蘭縣政府	5,704,388,427	5,123,096,005	89.81%
82	澎湖縣政府	1,851,816,849	1,693,759,218	91.46%
83	臺灣省諮議會	25,353,812	8,452,182	33.34%
84	臺北市議會	24,250,489	23,449,489	96.70%
85	新北市議會	45,814,815	31,539,710	68.84%
86	臺中市議會	27,371,296	27,371,296	100.00%
87	臺南市議會	24,753,334	24,208,534	97.80%
88	高雄市議會	45,602,081	37,471,881	82.17%

項次	招標機關	機關支出(元)	為中小企業採購金額 (元)	承包比率
89	桃園縣議會	45,858,527	38,689,827	84.37%
90	基隆市議會	8,818,767	6,954,517	78.86%
91	新竹市議會	3,820,238	2,703,238	70.76%
92	新竹縣議會	8,867,574	8,867,574	100.00%
93	苗栗縣議會	19,143,896	18,855,896	98.50%
94	彰化縣議會	6,917,800	6,917,800	100.00%
95	南投縣議會	14,119,604	14,119,604	100.00%
96	雲林縣議會	9,466,840	7,760,240	81.97%
97	嘉義市議會	5,652,400	5,652,400	100.00%
98	嘉義縣議會	5,000,000	4,200,000	84.00%
99	屏東縣議會	7,153,950	7,153,950	100.00%
100	臺東縣議會	2,986,846	2,986,846	100.00%
101	花蓮縣議會	14,803,840	14,803,840	100.00%
102	宜蘭縣議會	4,497,040	4,497,040	100.00%
103	澎湖縣議會	1,837,309	1,837,309	100.00%
<b>總計</b>		<b>1,186,185,616,698</b>	<b>650,723,261,718</b>	<b>54.86%</b>

資料日期:103年2月7日