

104 年度政府採購執行情形

行政院公共工程委員會

105 年 3 月

104 年度政府採購執行情形

目錄

壹、前言.....	1
貳、政府採購執行情形.....	1
一、年度採購統計資料.....	1
二、修正政府採購法規.....	11
三、工程採購流廢標改善情形.....	16
四、電子化採購.....	17
五、爭議處理.....	21
六、政府採購稽核.....	23
七、工程施工查核.....	24
八、扶助中小企業參與採購.....	24
參、結語及展望.....	25
附錄一、104 年度依「採購性質」、「招標方式」、「採購金額級距」 及「機關別」統計年度採購案件數及金額比率.....	26
附錄二、104 年政府採購法規改善措施一覽表.....	36
附錄三、各機關 104 年度採購由中小企業承包或分包比率...	41

104 年度政府採購執行情形

壹、前言

本會為政府採購法主管機關，為瞭解各機關於 104 年度內依政府採購法辦理採購之執行情形，爰就其重要事項製作此一報告。

貳、政府採購執行情形

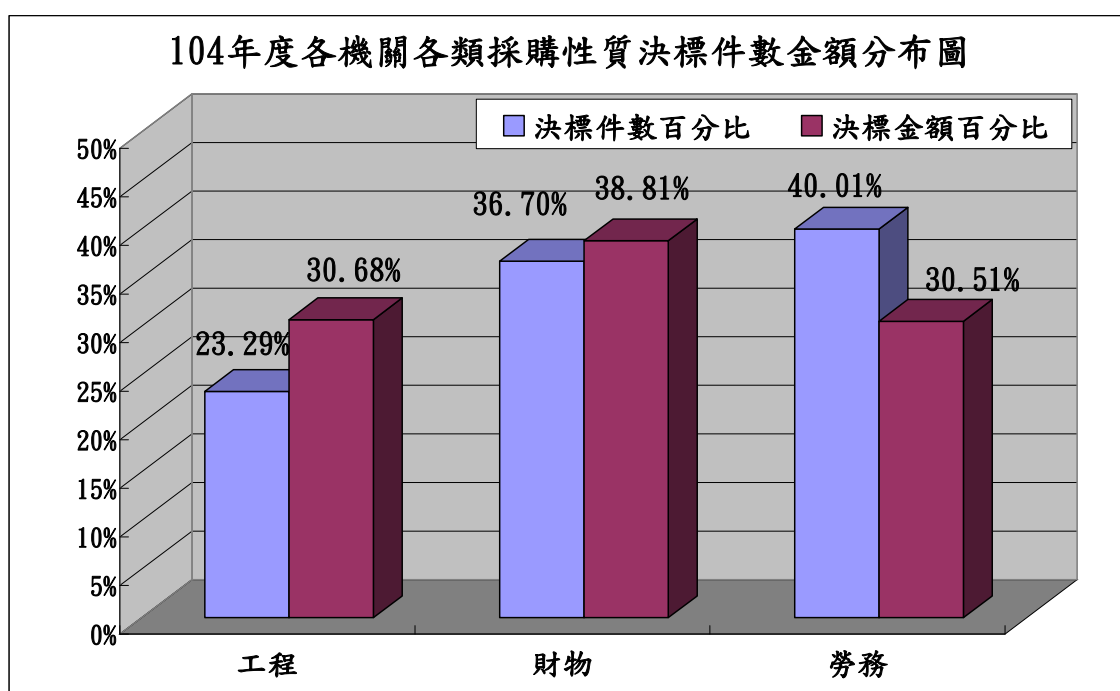
一、年度採購統計資料

(一)104 年度全國各機關辦理逾 10 萬元之採購案件，決標案件總計 177,996 件，決標金額總計 1 兆 260 億餘元（①包括台電、菸酒公司、金酒公司、台糖等轉售性質之採購約 692 億元；②未包括中油公司之原油、天然氣及燃料油之採購約 3,742 億餘元），其中以公開方式辦理招標之採購案件計 156,583 件，占年度總採購件數比率達 87.97%，近 5 年均維持 87% 以上；以公開方式辦理招標之決標金額計 8,253 億餘元，顯示政府採購在公開化、透明化之作業機制，已頗具成效。100 年度至 104 年度機關公開辦理決標件數及金額比率詳如下表。

年度	決標件數	公開辦理		決標金額 (億元)	公開辦理	
		決標件數	比率 (%)		決標金額 (億元)	比率 (%)
100	184,861	161,917	87.59	14,783	11,364	76.87
101	180,201	157,314	87.30	13,223	9,790	74.04
102	181,172	158,868	87.69	12,478	9,517	76.27
103	187,819	166,245	88.51	11,367	9,671	85.08
104	177,996	156,583	87.97	10,260	8,253	80.44

資料統計時間：105 年 2 月 3 日

(二) 統計 104 年度總採購案件 177,996 件中，工程、財物及勞務採購之決標金額、件數及所占比率詳如下圖。另 104 年度依「採購性質」、「招標方式」、「採購金額級距」及「機關別」統計年度採購案件數及金額比率詳如附錄一。



104 年度機關辦理決標採購標的分類件數及金額比較一覽表				
採購標的	件數比較		金額比較	
	決標件數	比率(%)	決標金額(億元)	比率(%)
工程	41,456	23.29	3,148	30.68
財物	65,332	36.70	3,982	38.81
勞務	71,208	40.01	3,130	30.51
合計	177,996	100.00	10,260	100.00
資料統計時間：105年2月3日				

(三) 各機關採行最有利標之情形：

1. 經統計 104 年度各機關採行最有利標(含準用及參考)

決標原則之採購案件共 42,282 件，決標金額 1,765 億餘元。100 年至 104 年最有利標之決標件數及決標金額比較詳如下表。

100 至 104 年度最有利標之決標件數及金額一覽表		
年度	決標件數	決標金額(元)
100	37,496	137,044,403,190
101	38,593	129,364,445,458
102	39,776	197,827,910,015
103	42,476	203,160,377,764
104	42,282	176,560,466,687

2. 為提升整體採購環境，持續鼓勵各機關辦理公共工程

技術服務及資訊服務採購，採最有利標評選優勝廠商，據統計各機關技術服務採最有利標決標案件比率自 103 年度 84.64% 提升至 104 年度 88.73%；決標金額比率自 103 年度 94.85% 提升至 104 年度 97.05%。

各機關資訊服務採最有利標決標案件比率自 103 年度 62.52% 提升至 104 年度 65.42%；決標金額比率自 103 年度 79.41% 提升至 104 年度 81.45%，無論是決標案件比率或決標金額比率均有顯著增加。

(四) 104 年度督導考核各機關採購案件之情形

1. 查核各機關最有利標異常案件計 128 件，經本會函請各機關檢討說明，多為機關誤繕決標公告或不瞭解法規所致。經檢討結果尚有其他異常，移送稽核者計 7 件。
2. 各機關依法提報巨額採購使用情形及其效益分析，計 4,018 件，其中經本會列為重大案件並作出效益評估者，計有 6 件，已全數刊登公報。

(五) 配合政府扶助艱困傳統產業及鼓勵綠色採購

為扶助艱困傳統產業，104 年內政部等洽請臺灣銀行辦理毛巾、襪子、寢具及員警皮鞋共同供應契約，其訂購金額分別達 1,834 萬元、1,579 萬元、2,101 萬元及 2,043 萬元（詳如附表），另各機關自行辦理毛巾、襪子、寢具及鞋品採購，其決標金額分別達 2,463 萬元、3,290

萬元、3,084 萬元及 8.82 億元。此外，為配合綠色採購及節能減碳政策，各機關 104 年辦理共同供應契約決標多類環境保護產品，其訂購金額分別為第一類環境保護產品（取得行政院環境保護署認可之環保標章使用許可以及取得與我國達成相互承認協議之外國環保標章使用許可者）8.16 億元、第二類環境保護產品（非屬環保署公告之環保標章產品項目之產品，經環保署認定符合再生材質、可回收、低污染或省能源條件，並發給證明文件者）1,152 萬元、節能標章產品 10.14 億元、省水標章產品 670 萬元。

104年度共同供應契約訂購情形				各機關自行採購情形		合計金額 (元)
品項	訂購筆數 (筆)	訂購數量 (雙、條、個)	訂購金額 (元)	決標件數 (件)	決標金額 (元)	
毛巾	302	687,397	18,348,849	14	24,632,268	42,981,117
襪子	82	401,095	15,796,017	28	32,907,197	48,703,214
寢具	180	64,023	21,017,753	51	30,845,730	51,863,483
鞋品	32	23,226	20,438,880	380	882,776,092	903,214,972

註：臺灣銀行於 104 年僅辦理員警皮鞋共同供應契約，未辦理供一般機關利用之鞋品共同供應契約。

(六) 適用世界貿易組織(WTO)政府採購協定(GPA)之採購

1. 據統計 104 年 1 月 1 日至 12 月 31 日止，各機關已決標之適用 GPA 採購案共 2,555 件，決標金額約新臺幣

2,253 億餘元；由外國會員廠商得標之件數 552 件(比率為 21.60%)，得標金額 603.37 億餘元(比率為 26.77%)。統計資料顯示這段期間的政府採購案件，大多數仍由我國廠商得標，顯示我國廠商在國內政府採購市場仍較具競爭力。

2. 分析 104 年外國會員廠商得標之採購案件多以財物類為主，其中採購金額較大者為進口設備、機具、零配件，例如台電公司向日本廠商購買電力設備空污防制系統 56 億 7 千餘元，此等採購大多為我國廠商無法供應者，即使未適用 GPA，亦會向外國廠商採購。統計 104 年以公開方式辦理之適用 GPA 採購案共 2,170 件，決標金額約新臺幣 1,985 億餘元，由我國廠商得標之件數比率達 85.71%，得標金額比率達 79.51%。

採購性質	件數	件數比率	決標金額 (億元)	決標金額比率
工程	94	3.68%	859.58	38.14%
財物	1,096	42.90%	985.13	43.71%
勞務	1,365	53.42%	408.98	18.15%
合計	2,555	100.00%	2,253.69	100.00%

採購標的	件數	外國會員廠商得標件數 占全部適用 GPA 決標 件數比率	外國會員廠商 得標金額 (億元)	外國會員廠商得標金額 占全部適用 GPA 決標 金額比率
工程	1	1.06%	45.64	5.31%
財物	521	47.54%	548.66	55.69%
勞務	30	2.20%	9.07	2.22%
合計	552	21.60%	603.37	26.77%

採購標的	件數	件數比率	決標金額 (億元)	決標金額比率
工程	94	3.68%	859.58	38.14%
財物	814	31.86%	753.32	33.43%
勞務	1,262	49.39%	372.13	16.51%
合計	2,170	84.93%	1,985.03	88.08%

採購標的	件數	外國會員廠商得標件數 占全部採公開方式辦理之 適用 GPA 決標件數比率	外國廠商 得標金額 (億元)	外國會員廠商得標金額 占全部採公開方式辦理之 適用 GPA 決標金額比率
工程	1	1.06%	45.64	5.31%
財物	293	36.00%	356.44	47.32%
勞務	16	1.27%	4.68	1.26%
合計	310	14.29%	406.76	20.49%

- 註：1. 工程及勞務類採購案，外國廠商係依「得標廠商國別」欄位認定，財物類採購案，外國廠商係依「原產地國別」欄位認定。
2. 採複數決標案，同一件採購案傳輸多次決標公告者，則件數僅列計一次，有外國廠商得標即計入。
3. 工程採購由外國會員廠商得標之案件，係為臺灣港務股份有限公司高雄港務分公司辦理「高雄港洲際貨櫃中心第二期工程計畫新生地填築工程」案。

3. 據統計 104 年 1 月 1 日至 12 月 31 日止，各機關已決標之適用臺紐經濟合作協定(ANZTEC)採購案共 1,602 件，決標金額約新臺幣 1,117 億餘元；尚無紐西蘭廠商得標之案件。另世界貿易組織政府採購協定（GPA）自 104 年 8 月 12 日起對紐西蘭生效，台紐兩國自同日起並依 GPA 相互開放政府採購市場。

採購性質	件數	件數比率	決標金額 (億元)	決標金額比率
工程	43	2.68%	423.10	37.88%
財物	489	30.53%	382.98	34.28%
勞務	1,070	66.79%	310.92	27.84%
合計	1,602	100.00%	1,117.00	100.00%

4. 據統計 104 年 1 月 1 日至 12 月 31 日止，各機關已決標適用臺星經濟夥伴協定（ASTEP）且不適用 GPA 採購案共 673 件，決標金額約新臺幣 255 億餘元，由新加坡廠商得標之件數僅 1 件。

採購性質	件數	件數比率	決標金額 (億元)	決標金額比率
工程	34	5.05%	144.18	56.40%
財物	231	34.32%	50.38	19.71%
勞務	408	60.63%	61.08	23.89%
合計	673	100.00%	255.64	100.00%

採購標的	件數	新加坡廠商得標件數占適用 ASTEP 且不適用 GPA 決標件數比率	新加坡廠商得標金額(百萬元)	新加坡廠商得標金額占適用 ASTEP 且不適用 GPA 決標件數比率
工程	0	0.00%	0.00	0.00%
財物	1	0.43%	9.60	19.06%
勞務	0	0.00%	0.00	0.00%
合計	1	0.15%	9.60	3.76%

- 註：1. 工程及勞務類採購案，外國廠商係依「得標廠商國別」欄位認定，財物類採購案，外國廠商係依「原產地國別」欄位認定。
2. 採複數決標案，同一件採購案傳輸多次決標公告者，則件數僅列計一次，有外國廠商得標即計入。
3. 財物採購原產地國別為新加坡之案件，係為臺南市政府衛生局辦理「液相層析串聯質譜儀(LC/MS/MS)系統乙套」。

(七) 辦理政府採購法宣導與訓練事宜

104 年度辦理採購專業人員之基礎訓練及進階訓練，合計基礎 160 班，進階 30 班，參訓人數達 11,471 人。目前各機關取得採購專業人員資格之人數共計 42,277 人。

(八) 舉辦交流會議、研討會、座談會

- 104 年 10 月 28 日召開「工程產業全球化全國會議」，政府將於 4 年內將爭取 4.7 億元經費、提供工程產業多項投(融)資資金、1 年內成立能資源、交通建設海外輸出五大旗艦團隊，並以暢通金流、資訊流、人流做為輸出團隊的後勤支援。該會議計有工程技術顧問

業、建築技術服務業、營造業及金融業等相關公協會、智庫、學界、廠商及機關代表約 300 人出席。

2. 為培養機關人員辦理政府採購業務之正確觀念與作法，辦理「新進土木工程人員如何辦好採購」研討會計 4 場，參加人員計 578 人。
3. 與歐洲經貿辦事處及經濟部國貿局共同舉辦「臺歐政府採購研討會」計 1 場，參加人員約 180 人。
4. 與行政院人事行政總處及勞動部合辦「政府契約性用人及勞動基準法實務研習班」計 2 場、「104 年度非典型人力服務巡迴說明會」計 6 場，參加人員計 760 人。
5. 為使機關及廠商人員瞭解「公開取得電子報價單」電子化採購機制運作方式，104 年度本會於北、中、南及東部地區辦理 8 場次機關說明會，參加人員計 1,146 人；委託政府電子採購網系統維運廠商辦理 106 場次機關端及 54 場次廠商端教育訓練，參加人員計 5,533 人；分別與臺中市政府、臺灣大學、經濟部中小企業處及海岸巡防署合辦 6 場次教育訓練。合計辦理完成 174 場次之說明會或教育訓練。

二、修正政府採購法規

104 年政府採購相關法規修正情形詳如附錄二，摘述如下：

(一)修正政府採購法令及要點

1. 104 年 2 月 11 日訂頒「模範採購人員及採購案件獎勵表揚要點」，以獎勵表揚全國各政府機關、公立學校與公營事業依政府採購法辦理採購業務之模範採購人員及採購案件。
2. 104 年 3 月 18 日修正「專家學者建議名單資料庫建置及除名作業要點」，明定退休人員之推薦機關(構)及得向工程會自薦之情形；增列因不同意擔任政府採購評選委員會委員之次數偏高或同意出席會議次數偏低，而遭除名之專家學者，得由機關(構)再行辦理推薦，重行納入本資料庫。
3. 104 年 7 月 14 日修正「機關委託技術服務廠商評選及計費辦法」第 6 條、第 13 條、第 17 條，將設計需考量事項，增列身心障礙、高齡、兒童等使用者友善環境，並配合現行性別平等相關法令之用語，將「兩性」修正為「性別」及酌作文字修正。
4. 104 年 10 月 29 日修正「投標廠商資格與特殊或巨額採

購認定標準」第 3 條、第 5 條，配合相關法令之修正及各機關實際運作需要，將「工廠登記證」修正為「工廠登記證明文件」；將「淨值」修正為「權益」；增訂實收資本額於有限公司、無限公司或兩合公司指資本總額。

5. 104 年 11 月 3 日修正「工程價格資料庫作業辦法」，增修傳輸資料包含之內容，並將「公共工程施工綱要規範細目碼編訂原則」修正為「公共工程細目編碼編訂說明」，及依其各章細目碼編訂規則表辦理。
6. 104 年 12 月 18 日立法院三讀通過（總統於 105 年 1 月 6 日公布），增訂政府採購法第 73 條之 1，明定工程採購之審核及付款期限；財物及勞務採購準用之。修正政府採購法第 85 條之 1，先調解後仲裁機制擴及於技術服務採購；工程及技術服務採購之調解，申訴會應出具調解建議或方案。修正第 86 條，申訴會之委員人數上限由 25 人提高為 35 人。

（二）修正投標須知及契約範本

1. 104 年 1 月 7 日修正「工程採購契約範本」，修正重點包括履約期限之計算、工地相關人員違約兼職之處

罰、廠商賠償責任等。

2. 104年4月24日修正「投標須知範本」及「參考最有利標精神投標須知範本」，修正重點包括修正押標金減收金額補繳規定、刊登於政府電子採購網之招標公告為招標文件之一部分及勞動派遣案之選項。
3. 104年5月27日修正「工程採購契約範本」，修正重點包括配合「公共工程施工廠商履約情形計分要點」及「重大公共工程開工要件注意事項」增訂廠商應配合辦理事項。
4. 104年7月22日修正「招標投標及契約文件範本」及「投標標價清單範本」，於範本投標總標價欄位附記文字如下：「註：投標文件所載總標價之文字與號碼不符時，以文字為準。如以文字為數次表示之總標價不一致時，以最低額為準。」

(三) 其他重要函令

1. 104年1月5日函頒「政府採購專家學者建議名單資料庫申請審查表常見填寫錯誤態樣」，並將申請審查表填寫範例登載於政府電子採購網，供機關(構)填寫參考。

2. 104年1月27日令，機關辦理資訊服務採購，如屬經濟部投資審議委員會公告「具敏感性或國安(含資安)疑慮之業務範疇」，於招標文件載明不允許經濟部投資審議委員會公告之陸資資訊服務業者參與，屬投標廠商資格與特殊或巨額採購認定標準第4條第1項第6款規定情形。另通函各機關，並配合修正「投標廠商聲明書範本」、「投標須知範本」、「參考最有利標精神投標須知範本」及「資訊服務採購契約範本」。
3. 104年3月17日通函各機關，各法律所定適用我國締結之條約或協定之採購，應依政府採購法之規定辦理。
4. 104年5月12日通函各機關，補充本會104年1月27日令適用範圍，即招標標的有部分涉及「具敏感性或國安(含資安)疑慮之業務範疇」之資訊服務，則有本會104年1月27日令之適用。
5. 104年7月17日令，機關辦理採購，廠商有下列情形之一者，依政府採購法第三十一條第二項第八款認定屬「其他經主管機關認定有影響採購公正之違反法令行為者」情形，並自即日生效：一、有政府採購法第四十八條第一項第二款之「足以影響採購公正之違法行為者」情形。二、有政府採購法第五十條第一項第

三款至第五款、第七款情形之一。三、容許他人借用本人名義或證件參加投標。四、廠商或其代表人、代理人、受雇人或其他從業人員有政府採購法第八十七條各項構成要件事實之一。五、廠商或其代表人、代理人、受雇人或其他從業人員，就有關招標、審標、決標事項，對公務員行求、期約或交付賄賂或其他不正利益。

6. 104 年 7 月 23 日通函各機關，機關依政府採購法第 93 條之 1 規定，與得標廠商採電子簽章方式簽訂之政府採購電子契約，應依印花稅法規定徵免印花稅。
7. 104 年 8 月 12 日通函各機關，機關採評選方式辦理採購，得視個案特性及實際需要，參採勞動部擬具之「採購評選委員會（評審小組）『委託辦理○○○○案』評選（審）委員評分表（評選項目增列廠商企業社會責任指標）」範本，載明廠商企業社會責任指標及其配分，以落實以政策工具鼓勵企業加薪之施政目標。
8. 104 年 8 月 26 日通函各機關，釋示獨資商號承攬機關採購案，於履約過程中負責人變更，如符合民法第 305 條所定「營業概括承受」之情形，非屬採購契約要項第 23 點所稱契約轉讓，亦不構成政府採購法第 65 條

所定之轉包。

9. 104年8月27日通函各機關，機關辦理採購，製作招標文件如遇有勞動法令相關疑義，可洽勞動法令之主管機關協助釐清，以確保其內容符合勞動法令相關規定。

10. 104年10月14日通函各機關，機關辦理採購，得於招標文件載明廠商應給付履約勞工之薪資基準，以保障勞工權益。

11. 104年11月26日通函各機關，以獨資商號名義參與政府採購之廠商，如有政府採購法第101條第1項各款情形之一，縱因已變更商號名稱或負責人，其通知及刊登對象為該商號，不擴及其負責人。

12. 104年12月22日通函各機關，機關採公開招標方式辦理採購，為避免廠商以虛設名義投標而製造3家以上合格廠商投標之假象，影響採購秩序，其開標程序之執行方式。

三、工程採購流廢標改善情形

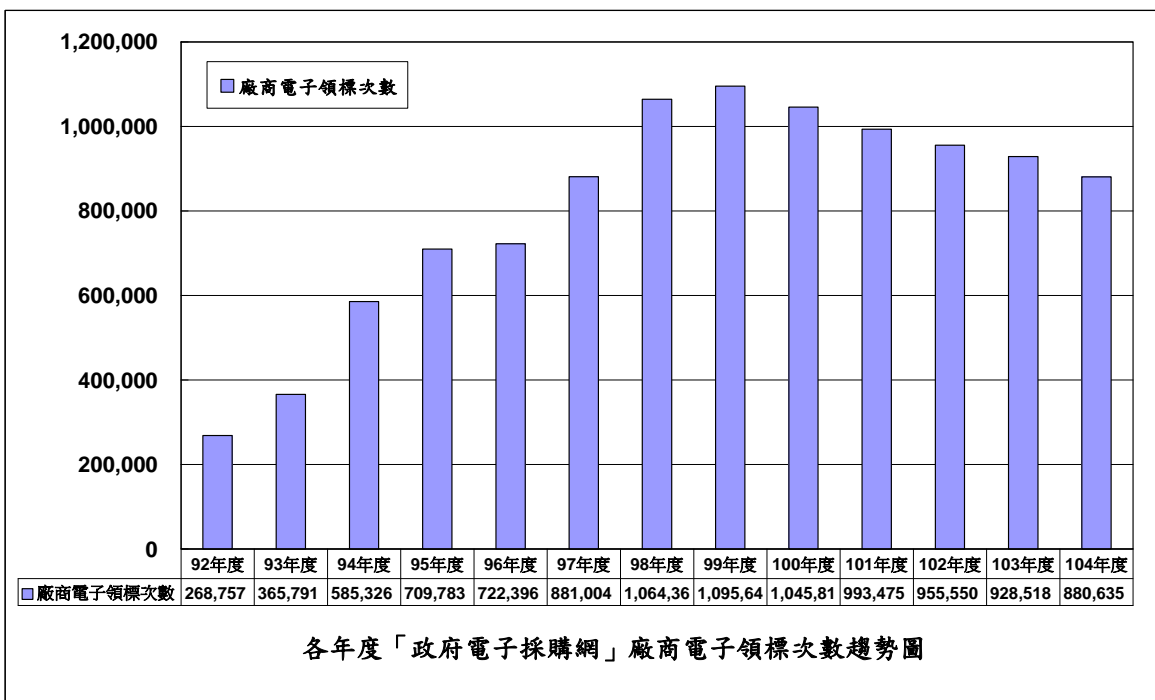
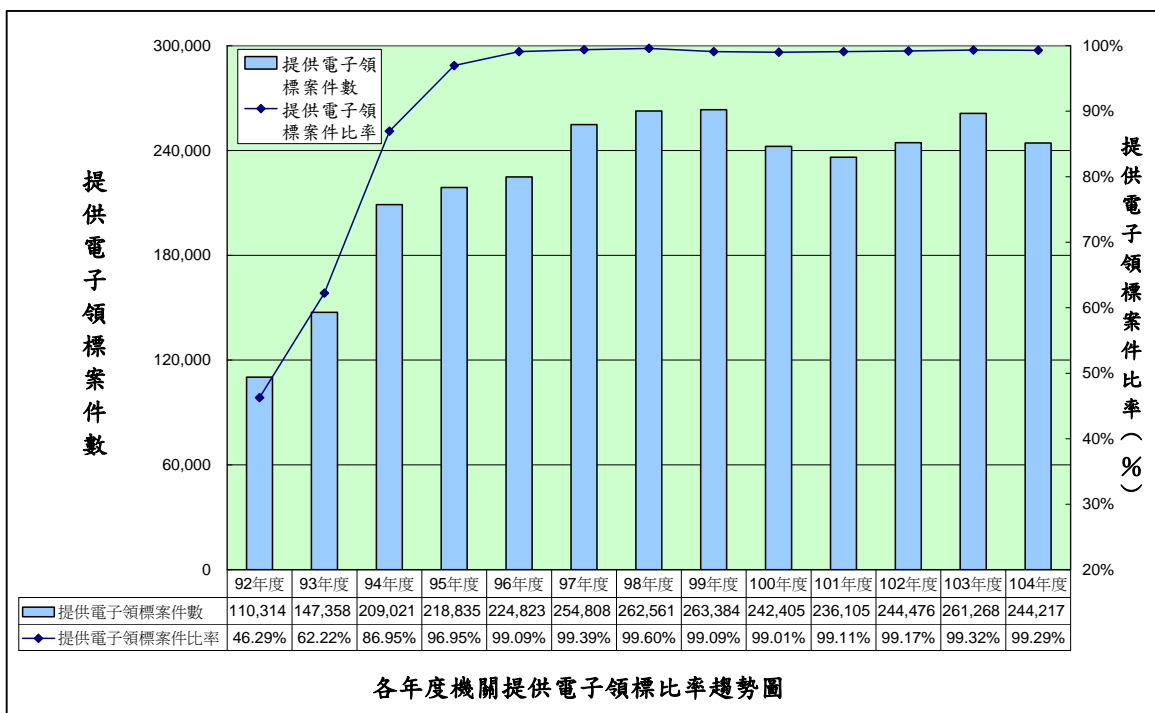
為避免機關辦理招標發生流廢標情形，本會已研訂採購策略供各機關參考，並於本會公共工程標案管理資訊系統建

立相關流廢標輔導措施或作為等資料，以協助建立流廢標檢討制度，提升採購效率。統計 104 年工程採購（逾新臺幣 10 萬元）累計流廢標預算金額為 290.22 億元，較 103 年度 311 億元減少 20.78 億元，其比率減少 6.68%；其中地方政府工程採購（逾新臺幣 10 萬元）流廢標預算金額為 56.2 億元，較 103 年度略增 17.72 億元，其比率增加 1.5%。

四、電子化採購

（一）電子領標

機關辦理招標案件，上網傳輸招標文件，提供廠商全天 24 小時網路直接繳費並下載招標文件，以減少機關人工作業，節省機關製作書面文件費用及廠商往返機關時間、人力。104 年機關提供電子領標案件比率逾 99%，機關提供電子領標案件計 24 萬餘件，廠商電子領標次數計 88 萬餘次，每案平均約 3.6 家廠商上網領標，歷年各機關提供電子領標比率及廠商電子領標次數詳如附圖。



(二) 「招標文件網路公開閱覽」

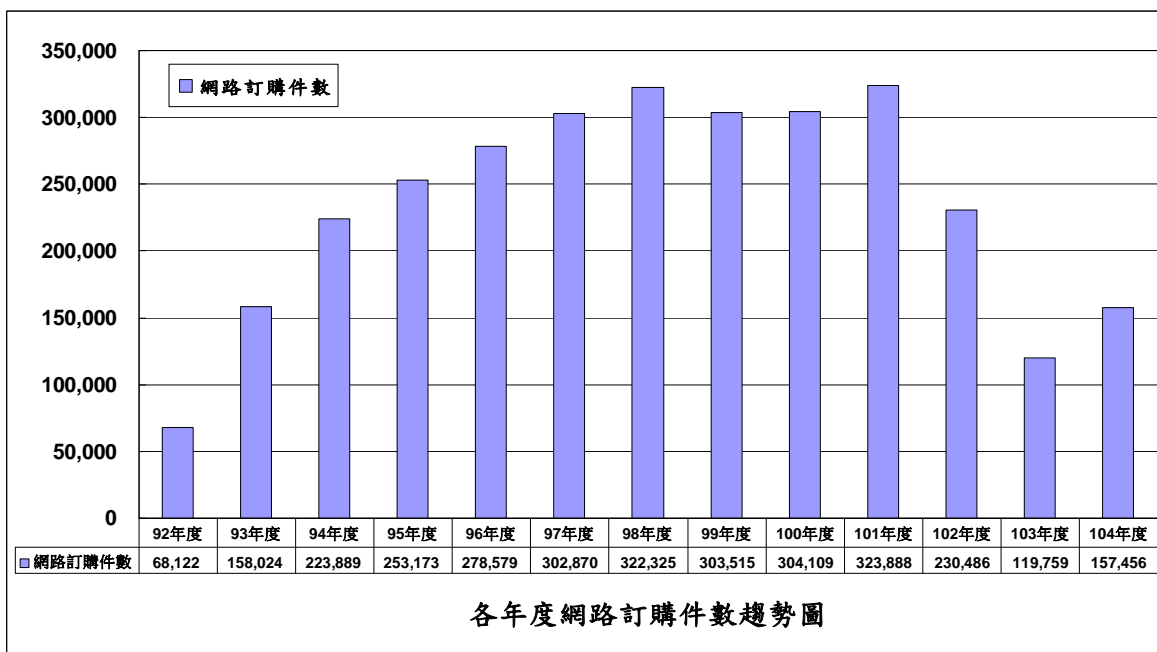
1. 對查核金額以上之工程採購，藉由招標文件草案預先公開閱覽，徵求廠商或民眾意見，提升公共工程規劃

設計品質，並減少招標及履約爭議，財物及勞務採購亦可利用此制度辦理。統計 104 年公開閱覽類別及件數，計工程採購 785 件、財物採購 273 件及勞務採購 224 件，合計 1,282 件。

2. 此外，統計 104 年機關提供廠商經由網路免費下載閱覽招標文件草案之工程採購 687 件、財物採購 258 件及勞務採購 221 件，合計 1,166 件，占公開閱覽公告件數 1,282 件約 90.95%，可節省廠商及機關之時間、人力、交通成本及文件印製費。

(三) 「共同供應契約電子採購」

共同供應契約電子採購，以網路取代傳統訂購流程，使採購流程電子化，簡化機關下訂及廠商接單行政作業流程，提升政府採購效率。104 年度網路訂購數達 15 萬餘筆，電子下訂總金額為 191 億餘元。各年度網路訂購件數詳如附圖。



(四) 辦理政府電子採購網功能增修

配合法令修改及業務需要，辦理政府電子採購網功能增修，104年主要增修功能說明如下：

1. 配合國防部「推動募兵制暫行條例」、「重大公共工程開工要件注意事項」、推動機關採行 BIM 技術、引導廠商善盡企業社會責任(CSR)等政策，增修相關管制配套措施。
2. 為促進政府採購資訊公開透明，104年6月12日建置「歷史招標文件線上瀏覽」創新服務，提供民眾線上瀏覽已逾截止投標期限且公告日期距查詢日期一年以內之歷史公告招標文件。據統計104年6月12日至12月31日止，計5,959人次使用該創新服務。

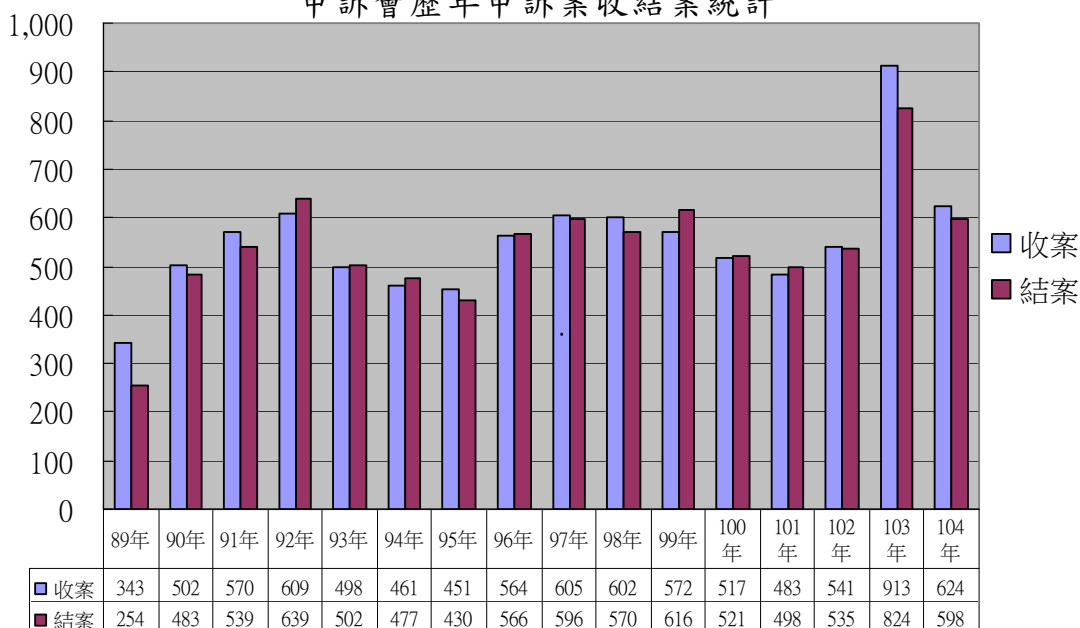
3. 配合行政院政策，推動政府開放資料(Open Data)，以開放格式之電子檔案提供民間使用，截至 104 年底，已提供 32 項與政府採購有關之開放資料集。
4. 為滿足廠商行動辦公之需求及提供更便利的領標方式，於政府電子採購網及其 APP 新增「政府採購電子領標雲端服務」。
5. 為使機關可利用電子化方式進行廠商投標文件審查結果通知，做為機關進行該通知的選項之一，新增「廠商投標文件審查結果通知」功能。

五、爭議處理

(一) 採購申訴審議業務

本會採購申訴審議委員會自 88 年 5 月 27 日成立迄 104 年 12 月 31 日止，共收申訴案 8,926 件，處理終結者 8,685 件。104 年度收案數 624 件（工程 230 件、財物 201 件及勞務 193 件），結案數 598 件（部分案件為 103 年度以前處理至 104 年度始終結案件），如附圖。

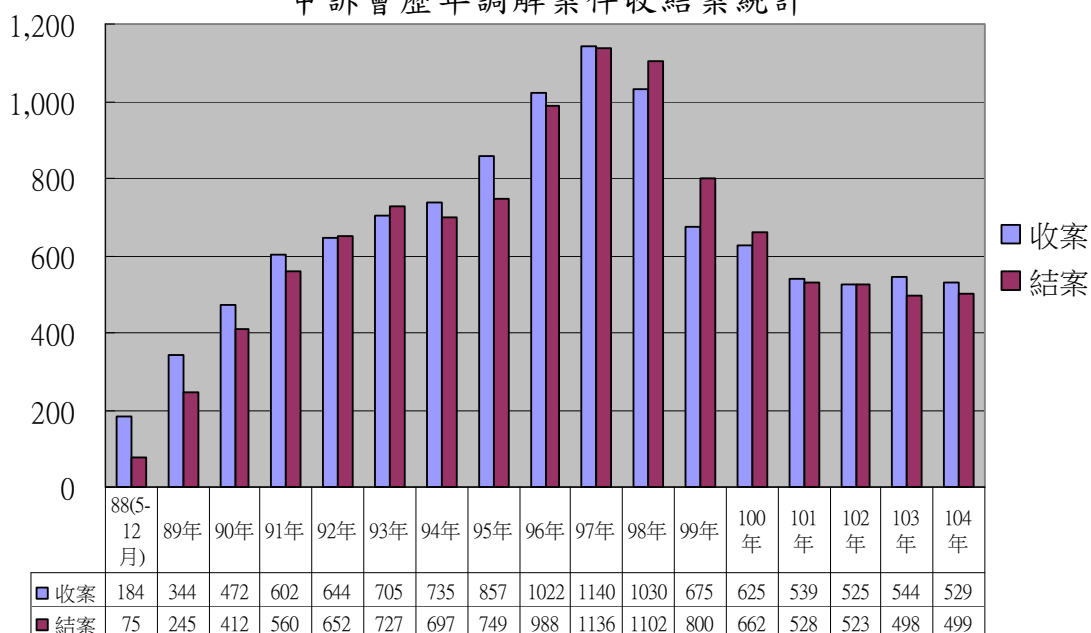
申訴會歷年申訴案收結案統計



(二) 履約爭議調解業務

本會採購申訴審議委員會成立以來，共收調解案 11,169 件，處理終結者 10,854 件。104 年度收案數 529 件（工程 283 件、財物 94 件及勞務 152 件），結案件數 499 件。

申訴會歷年調解案件收結案統計



六、政府採購稽核

(一) 全國共設有 38 個採購稽核小組，包括 15 個部會署、22 個地方政府，及本會中央採購稽核小組。每年就全國政府採購案件篩選辦理稽核，並就所見缺失責請機關改正。104 年度中央、部會署及地方政府採購稽核小組分別已稽核監督 339 件、2,318 件及 4,197 件政府採購案件，統計情形詳如下表。

稽核小組別	(單位數)	累計至 103 年底	104 年	累計至 104 年底
中央採購 稽核小組	1	11,363	339	11,702
部會署採購 稽核小組	15	36,088	2,318	38,406
地方採購 稽核小組	22	77,965	4,197	82,162
合計	38	125,416	6,854	132,270

(二) 稽核小組於稽核監督時，如發現機關採購有違反政府採購法令，除依規定處理外，並通知機關採行改正措施，且副知其上級機關及審計機關。如機關違反法令情節重大，尚可通知機關追究相關人員責任；如發現有犯罪嫌疑之案件，則移請司法機關查處。總計 104 年度就稽核結果涉及不法移送司法機關者，計有 2 個機關 3 件採購案。

七、工程施工查核

(一)104 年全國各機關工程施工查核小組依政府採購法第 70 條規定辦理工程採購之查核件數計 3,575 件，占總在建工程量之 9.44%。查核結果為優等 1 件、甲等 1,713 件、乙等 1,830 件、丙等 20 件、不計分 11 件。整體查核狀況，與 103 年度比較，甲等以上工程比率為 47.96%，提升 2.58%；丙等工程比率為 0.56%，略增加 0.03%。

(二)104 年度全國各機關就查核結果缺失嚴重者，對主辦機關人員懲處 5 件；廠商撤換工地負責人、品管人員、現場人員及安衛人員 44 件；檢討廠商專任工程人員及工地主任責任 9 件；缺失嚴重部分拆除重做 10 件；檢討監造技師或建築師責任 9 件；對廠商辦理扣款 1,368 件；對監造單位辦理扣款 1,226 件。

八、扶助中小企業參與採購

(一)本會依據政府採購法第 97 條及「扶助中小企業參與政府採購辦法」第 4 條第 1 項規定，會同經濟部訂定 104 年度之採購由中小企業承包或分包之目標金額比率維持 40%。

(二)經彙整 104 年度總統府、國家安全會議、五院及院屬各一級機關與直轄市及(縣)市政府等 102 個機關及其所屬(轄)機關逾 10 萬元之採購，由中小企業承包或分包之金額比率平均為 68.68%，達 40%之目標，其中有 64 個機關比率落於 80%~100%；19 個機關比率落於 60%~79.99%，15 個機關落於 40%~59.99%，4 個機關落於 0%~39.99%，詳如附錄三。

參、結語及展望

提升採購效率與品質，建立創新制度與文化，營造公平公開之競爭環境，一直是本會追求的目標，本會將積極做好產業界及政府相關部門間之橋梁，結合產官學界的力量，追求「效率、品質、清廉」三大核心價值，分別在工程推動、技術精進、品質提升、協助產業及政府採購電子化方面，從制度面及實務面精進，以提升國人對政府採購的信任，創造優質公共建設，符合國人期望。

附錄一

104 年度採購資料區分採購性質統計分析表

		採購性質			
公開與否	資料	工程	財物	勞務	總計
公開	決標件數	37,538	58,244	60,801	156,583
	決標件數百分比	90.55%	89.15%	85.39%	87.97%
	決標金額(元)	299,649,410,649	280,894,091,895	244,849,635,411	825,393,137,955
	決標金額百分比	95.17%	70.54%	78.21%	80.44%
未公開	決標件數	3,918	7,088	10,407	21,413
	決標件數百分比	9.45%	10.85%	14.61%	12.03%
	決標金額(元)	15,197,307,780	117,283,140,341	68,207,506,408	200,687,954,529
	決標金額百分比	4.83%	29.46%	21.79%	19.56%
總計	決標件數	41,456	65,332	71,208	177,996
	決標金額(元)	314,846,718,429	398,177,232,236	313,057,141,819	1,026,081,092,484

資料時間:105 年 2 月 3 日

104 年度採購資料區分招標方式統計表

招標方式		採購性質			
		工程	財物	勞務	總計
公開招標	件數	25,123	18,243	11,487	54,853
	預算金額(元)	343,951,480,955	190,184,363,076	104,591,100,777	638,726,944,808
	決標金額(元)	286,107,589,464	138,558,491,391	93,930,278,091	518,596,358,946
公開取得	件數	11,646	33,543	29,524	74,713
	預算金額(元)	6,373,154,099	14,520,959,850	14,461,601,235	35,355,715,184
	決標金額(元)	5,626,980,910	12,508,401,294	13,248,133,876	31,383,516,080
選擇性招標-個案	件數	5	931	6	942
	預算金額(元)	5,100,933,600	153,008,613,060	22,320,000	158,131,866,660
	決標金額(元)	5,038,956,000	51,572,882,082	20,287,500	56,632,125,582
限制性招標-公開評選	件數	14	2,817	15,304	18,135
	預算金額(元)	168,216,379	25,647,995,748	116,721,884,169	142,538,096,296
	決標金額(元)	156,505,540	20,561,896,826	111,337,396,333	132,055,798,699
限制性招標-未經公開評選	件數	4,664	8,642	14,736	28,042
	預算金額(元)	18,947,538,959	139,906,500,851	104,706,630,674	263,560,670,484
	決標金額(元)	17,850,347,515	131,565,026,771	91,987,885,730	241,403,260,016
選擇性招標-後續邀標	件數	4	559	151	714
	預算金額(元)	69,495,439	69,515,174,221	4,105,482,182	73,690,151,842
	決標金額(元)	66,339,000	43,223,921,784	2,533,160,289	45,823,421,073
公開取得電子報價單	件數	-	597	-	597
	預算金額(元)	-	220,305,070	-	220,305,070
	決標金額(元)	-	186,612,088	-	186,612,088
總計	件數	41,456	65,332	71,208	177,996
	預算金額(元)	374,610,819,431	593,003,911,876	344,609,019,037	1,312,223,750,344
	決標金額(元)	314,846,718,429	398,177,232,236	313,057,141,819	1,026,081,092,484
件數比率		23.29%	36.70%	40.01%	100.00%
決標金額比率		30.68%	38.81%	30.51%	100.00%

資料時間：105 年 2 月 3 日

104 年度採購資料區分採購金額級距統計分析表

採購金額級距	資料	採購性質			
		工程	財物	勞務	總計
巨額	決標件數	177	357	1,985	2,519
	決標件數百分比	0.43%	0.55%	2.79%	1.42%
	決標金額(元)	121,948,427,986	246,680,691,174	182,540,543,300	551,169,662,460
	決標金額百分比	38.73%	61.95%	58.31%	53.72%
查核金額 以上 未達巨額	決標件數	553	295	2,789	3,637
	決標件數百分比	1.33%	0.45%	3.92%	2.04%
	決標金額(元)	49,489,691,210	29,555,122,954	33,011,802,736	112,056,616,900
	決標金額百分比	15.72%	7.42%	10.54%	10.92%
公告金額以上 未達查核金額	決標件數	24,804	21,018	25,772	71,594
	決標件數百分比	59.83%	32.17%	36.19%	40.22%
	決標金額(元)	136,044,050,517	105,527,674,594	79,643,539,477	321,215,264,588
	決標金額百分比	43.21%	26.50%	25.44%	31.31%
未達公告金額	決標件數	15,922	43,662	40,662	100,246
	決標件數百分比	38.41%	66.83%	57.10%	56.32%
	決標金額(元)	7,364,548,716	16,413,743,514	17,861,256,306	41,639,548,536
	決標金額百分比	2.34%	4.12%	5.71%	4.06%
總計	決標件數	41,456	65,332	71,208	177,996
	決標金額(元)	314,846,718,429	398,177,232,236	313,057,141,819	1,026,081,092,484

資料時間：105 年 2 月 3 日

104 年度採購資料區分機關別統計分析表

			採購性質			
機關別	公開與否	資料	工程	財物	勞務	總計
中央機關	公開	加總/決標件數	11,900	34,559	28,121	74,580
		加總/決標件數百分比	87.69%	86.90%	81.06%	84.72%
		加總/決標金額	159,595,130,092	241,743,945,789	151,789,641,607	553,128,717,488
		加總/決標金額百分比	95.29%	68.59%	70.52%	75.24%
	未公開	加總/決標件數	1,670	5,208	6,572	13,450
		加總/決標件數百分比	12.31%	13.10%	18.94%	15.28%
		加總/決標金額	7,891,243,428	110,679,433,033	63,446,452,052	182,017,128,513
		加總/決標金額百分比	4.71%	31.41%	29.48%	24.76%
中央機關加總/決標件數			13,570	39,767	34,693	88,030
中央機關加總/決標件數百分比			32.73%	60.87%	48.72%	49.46%
中央機關加總/決標金額			167,486,373,520	352,423,378,822	215,236,093,659	735,145,846,001
中央機關加總/決標金額百分比			53.20%	88.51%	68.75%	71.65%
臺北市府	公開	加總/決標件數	1658	3865	4447	9,970
		加總/決標件數百分比	76.48%	90.69%	86.75%	86.28%
		加總/決標金額	29,043,423,724	9,076,230,709	14,784,722,506	52,904,376,939
		加總/決標金額百分比	95.50%	95.17%	90.01%	93.84%
	未公開	加總/決標件數	510	397	679	1,586
		加總/決標件數百分比	23.52%	9.31%	13.25%	13.72%
		加總/決標金額	1,368,499,583	460,576,759	1,641,079,357	3,470,155,699
		加總/決標金額百分比	4.50%	4.83%	9.99%	6.16%
臺北市府加總/決標件數			2,168	4,262	5,126	11,556
臺北市府加總/決標件數百分比			5.23%	6.52%	7.20%	6.49%
臺北市府加總/決標金額			30,411,923,307	9,536,807,468	16,425,801,863	56,374,532,638
臺北市府加總/決標金額百分比			9.66%	2.40%	5.25%	5.49%
高雄市政府	公開	加總/決標件數	2,065	1,913	3,066	7,044
		加總/決標件數百分比	85.86%	94.19%	85.69%	87.90%
		加總/決標金額	11,906,712,200	3,015,562,791	7,123,772,125	22,046,047,116
		加總/決標金額百分比	95.77%	94.12%	93.61%	94.83%
	未公開	加總/決標件數	340	118	512	970
		加總/決標件數百分比	14.14%	5.81%	14.31%	12.10%
		加總/決標金額	526,273,488	188,560,164	486,126,107	1,200,959,759
		加總/決標金額百分比	4.23%	5.88%	6.39%	5.17%
高雄市政府加總/決標件數			2,405	2,031	3,578	8,014
高雄市政府加總/決標件數百分比			5.80%	3.11%	5.02%	4.50%
高雄市政府加總/決標金額			12,432,985,688	3,204,122,955	7,609,898,232	23,247,006,875
高雄市政府加總/決標金額百分比			3.95%	0.80%	2.43%	2.27%

		採購性質				
機關別	公開與否	資料	工程	財物	勞務	總計
新北市政府	公開	加總/決標件數	2,133	2,721	5,214	10,068
		加總/決標件數百分比	91.15%	90.52%	91.17%	90.99%
		加總/決標金額	14,972,032,501	3,407,136,843	14,433,900,388	32,813,069,732
		加總/決標金額百分比	84.18%	91.59%	95.89%	89.75%
	未公開	加總/決標件數	207	285	505	997
		加總/決標件數百分比	8.85%	9.48%	8.83%	9.01%
		加總/決標金額	2,814,629,636	312,817,936	619,444,400	3,746,891,972
		加總/決標金額百分比	15.82%	8.41%	4.11%	10.25%
新北市政府加總/決標件數			2,340	3,006	5,719	11,065
新北市政府加總/決標件數百分比			5.64%	4.60%	8.03%	6.22%
新北市政府加總/決標金額			17,786,662,137	3,719,954,779	15,053,344,788	36,559,961,704
新北市政府加總/決標金額百分比			5.65%	0.93%	4.81%	3.56%
臺中市政府	公開	加總/決標件數	1,634	1,479	2,973	6,086
		加總/決標件數百分比	88.23%	96.48%	93.76%	92.83%
		加總/決標金額	12,640,152,128	3,509,738,237	7,051,882,872	23,201,773,237
		加總/決標金額百分比	92.80%	98.48%	95.41%	94.41%
	未公開	加總/決標件數	218	54	198	470
		加總/決標件數百分比	11.77%	3.52%	6.24%	7.17%
		加總/決標金額	980,101,097	54,275,213	339,267,926	1,373,644,236
		加總/決標金額百分比	7.20%	1.52%	4.59%	5.59%
臺中市政府加總/決標件數			1,852	1,533	3,171	6,556
臺中市政府加總/決標件數百分比			4.47%	2.35%	4.45%	3.68%
臺中市政府加總/決標金額			13,620,253,225	3,564,013,450	7,391,150,798	24,575,417,473
臺中市政府加總/決標金額百分比			4.33%	0.90%	2.36%	2.40%
臺南市政府	公開	加總/決標件數	2,360	950	1,780	5,090
		加總/決標件數百分比	92.99%	87.96%	85.21%	89.19%
		加總/決標金額	9,676,344,360	1,147,761,844	3,811,328,157	14,635,434,361
		加總/決標金額百分比	97.11%	89.57%	94.17%	95.70%
	未公開	加總/決標件數	178	130	309	617
		加總/決標件數百分比	7.01%	12.04%	14.79%	10.81%
		加總/決標金額	288,365,621	133,651,111	235,887,643	657,904,375
		加總/決標金額百分比	2.89%	10.43%	5.83%	4.30%
臺南市政府加總/決標件數			2,538	1,080	2,089	5,707
臺南市政府加總/決標件數百分比			6.12%	1.65%	2.93%	3.21%
臺南市政府加總/決標金額			9,964,709,981	1,281,412,955	4,047,215,800	15,293,338,736
臺南市政府加總/決標金額百分比			3.16%	0.32%	1.29%	1.49%

			採購性質			
機關別	公開與否	資料	工程	財物	勞務	總計
桃園市政府	公開	加總/決標件數	1,689	1,864	2,494	6,047
		加總/決標件數百分比	93.99%	95.74%	92.44%	93.87%
		加總/決標金額	12,042,487,837	3,713,795,921	7,025,076,795	22,781,360,553
		加總/決標金額百分比	98.64%	96.88%	97.38%	97.96%
	未公開	加總/決標件數	108	83	204	395
		加總/決標件數百分比	6.01%	4.26%	7.56%	6.13%
		加總/決標金額	165,652,270	119,759,248	188,989,332	474,400,850
		加總/決標金額百分比	1.36%	3.12%	2.62%	2.04%
桃園市政府加總/決標件數			1,797	1,947	2,698	6,442
桃園市政府加總/決標件數百分比			4.33%	2.98%	3.79%	3.62%
桃園市政府加總/決標金額			12,208,140,107	3,833,555,169	7,214,066,127	23,255,761,403
桃園市政府加總/決標金額百分比			3.88%	0.96%	2.30%	2.27%
縣市政府	公開	加總/決標件數	12,210	6,842	11,680	30,732
		加總/決標件數百分比	94.77%	93.62%	90.91%	93.01%
		加總/決標金額	40,530,234,017	9,510,326,087	35,929,658,869	85,970,218,973
		加總/決標金額百分比	97.25%	78.16%	97.17%	94.66%
	未公開	加總/決標件數	674	466	1,168	2,308
		加總/決標件數百分比	5.23%	6.38%	9.09%	6.99%
		加總/決標金額	1,144,429,517	2,657,943,167	1,047,553,335	4,849,926,019
		加總/決標金額百分比	2.75%	21.84%	2.83%	5.34%
縣市政府加總/決標件數			12,884	7,308	12,848	33,040
縣市政府加總/決標件數百分比			31.08%	11.19%	18.04%	18.56%
縣市政府加總/決標金額			41,674,663,534	12,168,269,254	36,977,212,204	90,820,144,992
縣市政府加總/決標金額百分比			13.24%	3.06%	11.81%	8.85%
受補助法人或團體	公開	加總/決標件數	1,889	4,052	1,026	6,967
		加總/決標件數百分比	99.32%	92.13%	79.78%	91.84%
		加總/決標金額	9,242,893,790	5,769,691,674	2,899,652,092	17,912,237,556
		加總/決標金額百分比	99.80%	68.31%	93.47%	86.08%
	未公開	加總/決標件數	13	346	260	619
		加總/決標件數百分比	0.68%	7.87%	20.22%	8.16%
		加總/決標金額	18,113,140	2,676,025,710	202,706,256	2,896,845,106
		加總/決標金額百分比	0.20%	31.69%	6.53%	13.92%
受補助法人或團體加總/決標件數			1,902	4,398	1,286	7,586
受補助法人或團體加總/決標件數百分比			4.59%	6.73%	1.81%	4.26%
受補助法人或團體加總/決標金額			9,261,006,930	8,445,717,384	3,102,358,348	20,809,082,662
受補助法人或團體加總/決標金額百分比			2.94%	2.12%	0.99%	2.03%

			採購性質			
機關別	公開與否	資料	工程	財物	勞務	總計
加總/決標件數 的加總			41,456	65,332	71,208	177,996
加總/決標件數百分比 的加總			100%	100%	100%	100%
加總/決標金額 的加總			314,846,718,429	398,177,232,236	313,057,141,819	1,026,081,092,484
加總/決標金額百分比 的加總			100%	100%	100%	100%

資料日期:105年2月3日

104 年度中央機關公開辦理採購之件數及金額比率一覽表

項次	機關名稱	公開				未公開			
		件數	決標金額(元)	件數比率	金額比率	件數	決標金額(元)	件數比率	金額比率
1	國史館	49	52,524,726	100.00%	100.00%	0	0	0.00%	0.00%
2	最高法院	20	10,765,588	100.00%	100.00%	0	0	0.00%	0.00%
3	高雄高等行政法院	9	5,802,162	100.00%	100.00%	0	0	0.00%	0.00%
4	福建高等法院金門分院	8	3,382,130	100.00%	100.00%	0	0	0.00%	0.00%
5	最高行政法院	6	3,509,790	100.00%	100.00%	0	0	0.00%	0.00%
6	智慧財產法院	3	1,363,815	100.00%	100.00%	0	0	0.00%	0.00%
7	公平交易委員會	22	11,377,564	95.65%	97.56%	1	285,000	4.35%	2.44%
8	行政院海岸巡防署	322	1,533,980,910	93.88%	95.13%	21	78,496,725	6.12%	4.87%
9	勞動部	1,377	6,738,283,677	92.17%	96.19%	117	267,107,376	7.83%	3.81%
10	行政院農業委員會	4,873	13,582,532,307	92.06%	94.69%	420	761,446,944	7.94%	5.31%
11	國防部	6,249	37,113,870,221	91.61%	40.78%	572	53,905,256,296	8.39%	59.22%
12	國軍退除役官兵輔導委員會	3,197	24,528,044,690	89.53%	95.67%	374	1,109,435,354	10.47%	4.33%
13	原住民族委員會	148	701,299,231	88.62%	99.18%	19	5,792,885	11.38%	0.82%
14	經濟部不含國營事業	3,115	32,881,241,518	88.12%	84.00%	420	6,260,891,514	11.88%	16.00%
15	內政部	1,999	13,313,560,005	87.95%	78.29%	274	3,690,945,327	12.05%	21.71%
16	司法院	138	362,026,869	87.90%	96.85%	19	11,780,715	12.10%	3.15%
17	經濟部國營事業	14,432	166,496,789,569	87.56%	69.73%	2,051	72,282,757,398	12.44%	30.27%
18	衛生福利部	3,739	21,935,422,087	87.54%	85.93%	532	3,591,676,992	12.46%	14.07%
19	法務部	1,838	3,872,333,034	87.11%	91.69%	272	350,791,583	12.89%	8.31%
20	行政院環境保護署	479	2,998,913,867	86.93%	98.49%	72	46,109,451	13.07%	1.51%
21	國家發展委員會	188	1,888,906,858	86.24%	99.06%	30	18,009,000	13.76%	0.94%
22	中央選舉委員會	134	198,046,555	85.90%	94.40%	22	11,745,323	14.10%	5.60%
23	臺灣高等法院	449	781,742,781	85.69%	92.02%	75	67,818,729	14.31%	7.98%
24	考選部	40	78,294,224	85.11%	79.10%	7	20,684,702	14.89%	20.90%
25	金融監督管理委員會	128	155,893,237	83.66%	93.50%	25	10,842,441	16.34%	6.50%
26	監察院	46	48,054,694	83.64%	93.87%	9	3,140,590	16.36%	6.13%
27	財政部不含國營事業	754	2,548,313,526	82.68%	82.80%	158	529,183,865	17.32%	17.20%
28	行政院主計總處	71	145,083,158	82.56%	92.27%	15	12,156,312	17.44%	7.73%
29	客家委員會	154	612,133,415	81.91%	57.99%	34	443,481,300	18.09%	42.01%
30	教育部	16,751	58,973,293,281	81.60%	90.57%	3,778	6,142,493,458	18.40%	9.43%
31	公務人員保障	44	117,445,699	81.48%	88.86%	10	14,725,398	18.52%	11.14%

項次	機關名稱	公開				未公開			
		件數	決標金額(元)	件數比率	金額比率	件數	決標金額(元)	件數比率	金額比率
	暨培訓委員會								
32	行政院原子能委員會	1,022	1,405,093,015	81.18%	81.20%	237	325,269,212	18.82%	18.80%
33	國家安全會議	188	413,249,710	81.03%	84.87%	44	73,682,092	18.97%	15.13%
34	交通部	7,321	100,814,581,248	80.99%	89.13%	1,718	12,291,066,974	19.01%	10.87%
35	國立故宮博物院	166	708,999,960	79.43%	86.37%	43	111,844,343	20.57%	13.63%
36	中央銀行	272	686,338,547	77.94%	74.80%	77	231,236,569	22.06%	25.20%
37	財政部國營事業	2,541	45,329,541,205	77.19%	74.55%	751	15,472,477,707	22.81%	25.45%
38	文化部	971	2,684,124,798	76.64%	91.26%	296	257,021,910	23.36%	8.74%
39	行政院公共工程委員會	19	36,477,287	76.00%	41.51%	6	51,392,196	24.00%	58.49%
40	科技部	354	6,019,661,448	75.97%	91.72%	112	543,137,271	24.03%	8.28%
41	國家通訊傳播委員會	60	271,732,395	75.00%	82.97%	20	55,788,605	25.00%	17.03%
42	行政院大陸委員會	62	63,345,795	74.70%	88.72%	21	8,054,000	25.30%	11.28%
43	臺中高等行政法院	4	3,115,200	66.67%	84.47%	2	572,844	33.33%	15.53%
44	行政院人事行政總處	73	162,187,855	66.36%	74.15%	37	56,534,616	33.64%	25.85%
45	銓敘部	35	47,018,513	66.04%	83.88%	18	9,035,205	33.96%	16.12%
46	蒙藏委員會	22	21,641,014	64.71%	86.55%	12	3,362,480	35.29%	13.45%
47	審計部	22	18,129,100	61.11%	61.59%	14	11,304,885	38.89%	38.41%
48	行政院	69	159,334,743	60.00%	35.18%	46	293,566,498	40.00%	64.82%
49	僑務委員會	97	224,940,391	57.40%	39.70%	72	341,617,471	42.60%	60.30%
50	考試院	16	20,308,212	57.14%	84.44%	12	3,743,459	42.86%	15.56%
51	臺北高等行政法院	4	6,373,105	50.00%	74.04%	4	2,234,730	50.00%	25.96%
52	立法院	111	647,988,961	48.26%	77.66%	119	186,446,755	51.74%	22.34%
53	外交部	281	1,339,917,417	47.39%	47.64%	312	1,472,535,867	52.61%	52.36%
54	中央研究院	50	306,345,724	45.05%	38.24%	61	494,842,920	54.95%	61.76%
55	總統府	37	43,180,657	30.08%	34.29%	86	82,745,826	69.92%	65.71%
56	公務員懲戒委員會	1	860,000	25.00%	60.59%	3	559,400	75.00%	39.41%
	總計	74,580	553,128,717,488	84.72%	75.24%	13,450	182,017,128,513	15.28%	24.76%

資料日期:105年2月3日

104 年度地方政府公開辦理採購之件數及金額比率一覽表

項次	機關名稱	公開				未公開			
		件數	決標金額(元)	件數比率	金額比率	件數	決標金額(元)	件數比率	金額比率
1	臺北市議會	21	38,774,857	100.00%	100.00%	0	0	0.00%	0.00%
2	嘉義縣議會	17	10,203,964	100.00%	100.00%	0	0	0.00%	0.00%
3	屏東縣議會	15	12,236,408	100.00%	100.00%	0	0	0.00%	0.00%
4	彰化縣議會	12	14,929,149	100.00%	100.00%	0	0	0.00%	0.00%
5	臺中市議會	12	20,765,966	100.00%	100.00%	0	0	0.00%	0.00%
6	嘉義市議會	10	11,322,290	100.00%	100.00%	0	0	0.00%	0.00%
7	臺東縣議會	10	9,298,000	100.00%	100.00%	0	0	0.00%	0.00%
8	臺灣省諮議會	9	8,484,900	100.00%	100.00%	0	0	0.00%	0.00%
9	澎湖縣議會	7	1,696,485	100.00%	100.00%	0	0	0.00%	0.00%
10	宜蘭縣議會	6	3,077,602	100.00%	100.00%	0	0	0.00%	0.00%
11	新竹縣議會	4	5,715,120	100.00%	100.00%	0	0	0.00%	0.00%
12	金門縣議會	2	2,590,000	100.00%	100.00%	0	0	0.00%	0.00%
13	福建省政府	1	312,000	100.00%	100.00%	0	0	0.00%	0.00%
14	連江縣政府	356	1,478,015,147	98.89%	92.53%	4	119,362,050	1.11%	7.47%
15	屏東縣政府	3,408	7,060,384,965	97.37%	98.64%	92	97,019,827	2.63%	1.36%
16	南投縣政府	2,842	4,851,402,960	96.37%	98.18%	107	89,967,463	3.63%	1.82%
17	苗栗縣政府	2,996	6,215,004,293	95.47%	96.42%	142	231,058,276	4.53%	3.58%
18	花蓮縣政府	1,801	3,726,771,357	95.39%	98.81%	87	45,040,340	4.61%	1.19%
19	花蓮縣議會	20	19,344,725	95.24%	96.99%	1	600,000	4.76%	3.01%
20	新竹縣政府	2,457	7,291,578,360	94.79%	98.29%	135	126,601,264	5.21%	1.71%
21	桃園市政府	6,007	22,736,301,731	94.04%	97.98%	381	467,846,439	5.96%	2.02%
22	彰化縣政府	3,766	8,030,861,867	93.94%	96.24%	243	313,769,208	6.06%	3.76%
23	雲林縣政府	2,445	4,572,237,232	93.61%	96.77%	167	152,846,514	6.39%	3.23%
24	嘉義縣政府	2,212	4,352,932,567	92.90%	97.26%	169	122,788,158	7.10%	2.74%
25	臺灣省政府	13	5,494,722	92.86%	92.43%	1	450,000	7.14%	7.57%
26	臺中市政府	6,074	23,181,007,271	92.82%	94.41%	470	1,373,644,236	7.18%	5.59%
27	新竹市政府	1,296	3,969,044,331	91.27%	96.43%	124	146,938,886	8.73%	3.57%
28	新北市市政府	10,029	32,771,173,642	91.07%	89.75%	983	3,741,714,522	8.93%	10.25%
29	嘉義市政府	809	1,425,384,461	90.80%	95.39%	82	68,871,566	9.20%	4.61%
30	臺東縣政府	1,606	3,869,337,032	90.12%	96.65%	176	134,071,667	9.88%	3.35%
31	澎湖縣政府	553	2,059,372,432	90.07%	96.24%	61	80,392,530	9.93%	3.76%
32	臺南市政府	5,058	14,577,334,102	89.25%	95.72%	609	651,506,375	10.75%	4.28%
33	高雄市政府	7,022	22,016,056,170	88.19%	94.87%	940	1,190,763,412	11.81%	5.13%
34	臺北市市政府	9,949	52,865,602,082	86.25%	93.84%	1,586	3,470,155,699	13.75%	6.16%
35	宜蘭縣政府	1,698	4,949,651,180	85.84%	93.39%	280	350,298,535	14.16%	6.61%
36	金門縣政府	1,195	19,401,869,720	85.30%	96.53%	206	697,530,566	14.70%	3.47%
37	苗栗縣議會	11	5,629,861	84.62%	92.86%	2	432,800	15.38%	7.14%
38	基隆市議會	22	10,468,170	84.62%	88.24%	4	1,395,000	15.38%	11.76%
39	基隆市政府	1,094	2,565,692,691	84.02%	55.45%	208	2,061,309,829	15.98%	44.55%
40	臺南市議會	32	58,100,259	80.00%	90.08%	8	6,398,000	20.00%	9.92%
41	南投縣議會	11	13,621,500	78.57%	87.35%	3	1,973,100	21.43%	12.65%
42	桃園市議會	40	45,058,822	74.07%	87.30%	14	6,554,411	25.93%	12.70%
43	新北市議會	39	41,896,090	73.58%	89.00%	14	5,177,450	26.42%	11.00%
44	新竹市議會	11	7,894,092	68.75%	81.22%	5	1,824,840	31.25%	18.78%
45	雲林縣議會	17	8,359,390	65.38%	60.83%	9	5,383,600	34.62%	39.17%
46	高雄市議會	22	29,990,946	42.31%	74.63%	30	10,196,347	57.69%	25.37%
	總計	75,037	254,352,280,911	91.09%	94.16%	7,343	15,773,882,910	8.91%	5.84%

資料日期:105 年 2 月 3 日

附錄二

104 年政府採購法規改善措施一覽表

序號	時間	改善措施
1	104.1.5	修正「投標廠商聲明書」範本，配合「公職人員利益衝突迴避法」第 15 條修正，將範本第 10 項聲明事項原附記內容修正為「違反者，依公職人員利益衝突迴避法第 15 條規定處罰」。
2	104.1.5	函頒「政府採購專家學者建議名單資料庫申請審查表常見填寫錯誤態樣」，並將申請審查表填寫範例登載於政府電子採購網，供機關(構)填寫參考。
3	104.1.7	修正「工程採購契約範本」，修正重點包括履約期限之計算、工地相關人員違約兼職之處罰、廠商賠償責任等。
4	104.1.27	訂定機關辦理資訊服務採購，如屬經濟部投資審議委員會公告「具敏感性或國安(含資安)疑慮之業務範疇」，於招標文件載明不允許經濟部投資審議委員會公告之陸資資訊服務業者參與，屬投標廠商資格與特殊或巨額採購認定標準第 4 條第 1 項第 6 款規定情形，並配合修正「投標廠商聲明書範本」、「投標須知範本」、「參考最有利標精神投標須知範本」及「資訊服務採購契約範本」。
5	104.2.5	訂定「採購業務」內部控制制度共通性作業範例之「公共工程施工品質管理」作業項目(編號 JP18)及「統包作業」作業項目(編號 JP19)。
6	104.2.11	訂頒「模範採購人員及採購案件獎勵表揚要點」，以獎勵表揚全國各政府機關、公立學校與公營事業依政府採購法辦理採購業務之模範採購人員及採購案件。
7	104.3.17	通函各機關，各法律所定適用我國締結之條約或協定之採購，應依政府採購法之規定辦理。
8	104.3.18	修正「專家學者建議名單資料庫建置及除名作業要點」，明定退休人員之推薦機關(構)及得向工程會自薦之情形、增列因不同意擔任政府採購評選委員會委員之次數偏高或同意出席會議次數偏低，而遭除名之專家學者，得由機關(構)再行辦理推薦，重行納入本資料庫。

序號	時間	改善措施
9	104. 4. 24	修正「投標須知範本」及「參考最有利標精神投標須知範本」，修正重點包括修正押標金減收金額補繳規定、刊登於政府電子採購網之招標公告為招標文件之一部分及勞動派遣案之選項。
10	104. 5. 12	通函各機關，補充本會 104 年 1 月 27 日令適用範圍，即招標標的有部分涉及「具敏感性或國安(含資安)疑慮之業務範疇」之資訊服務，則有本會 104 年 1 月 27 日令之適用。
11	104. 5. 18	通函各機關，機關辦理工程採購，應依個案特性、圖說、規範、契約並考量成本、市場行情及政府機關決標資料，妥為編列保險費用，避免發生高估、浮報工程保險價額情形；採購契約約定由廠商投保保險者，保險費於契約詳細價目表中之列項方式，政府採購法並無明文規定，實務上以單獨列項或與利潤、管理費等合併列項二種方式，均未違反本法規定。
12	104. 5. 27	修正「工程採購契約範本」，修正重點包括配合「公共工程施工廠商履約情形計分要點」及「重大公共工程開工要件注意事項」增訂廠商應配合辦理事項。
13	104. 6. 1	通函各機關，為協助青年創業者、社會企業、身心障礙福利機構或團體或庇護工場參與政府採購，臚列政府採購法相關彈性機制供各機關參採。
14	104. 6. 16	通函各機關，督導所屬工程主辦機關辦理公共工程，應合理規劃工期及落實施工安全防護設施，如有趕工或縮短工期需求者，請加強施工安全防護措施。
15	104. 7. 14	修正「機關委託技術服務廠商評選及計費辦法」第 6 條、第 13 條、第 17 條，將設計需考量事項，增列身心障礙、高齡、兒童等使用者友善環境，並配合現行性別平等相關法令之用語，將「兩性」修正為「性別」及酌作文字修正。
16	104. 7. 17	訂定依政府採購法第 31 條第 2 項第 8 款認定屬「其他經主管機關認定有影響採購公正之違反法令行為者」情形，並通函各機關。

序號	時間	改善措施
17	104. 7. 22	修正「招標投標及契約文件範本」及「投標標價清單範本」，於範本投標總標價欄位附記文字如下：「註：投標文件所載總標價之文字與號碼不符時，以文字為準。如以文字為數次表示之總標價不一致時，以最低額為準。」
18	104. 7. 22	通函各機關，重申機關辦理工程採購，請勿於招標文件或契約訂定可能遲延付款之期間，並請確實訂定付款時程。
19	104. 7. 23	通函各機關，機關依政府採購法第 93 條之 1 規定，與得標廠商採電子簽章方式簽訂之政府採購電子契約，應依印花稅法規定徵免印花稅。
20	104. 8. 12	通函各機關，機關採評選方式辦理採購，得視個案特性及實際需要，參採勞動部擬具之「採購評選委員會（評審小組）『委託辦理○○○○案』評選（審）委員評分表（評選項目增列廠商企業社會責任指標）」範本，載明廠商企業社會責任指標及其配分，以落實以政策工具鼓勵企業加薪之施政目標。
21	104. 8. 17	通函各機關，機關辦理採購，對於廠商違反政府採購法規定之情形，利用司法院網站「司法院法學資料檢索系統」查詢最新判決書內容是否涉有所辦採購，落實政府採購處罰機制。
22	104. 8. 26	通函各機關，重申機關辦理採購，應不予採認公司合併後之存續公司所提消滅公司於合併前遭刊登政府採購公報於處分期間內之任何證明或文件。
23	104. 8. 26	通函各機關，釋示獨資商號承攬機關採購案，於履約過程中負責人變更，如符合民法第 305 條所定「營業概括承受」之情形，非屬採購契約要項第 23 點所稱契約轉讓，亦不構成政府採購法第 65 條所定之轉包。
24	104. 8. 27	通函各機關，機關辦理採購，製作招標文件如遇有勞動法令相關疑義，可洽勞動法令之主管機關協助釐清，以確保其內容符合勞動法令相關規定。
25	104. 9. 17	通函各機關，檢送修正「機關辦理公告金額十分之一（新臺幣 10 萬元）以下採購常見誤解或錯誤態樣」，供各機關參考。

序號	時間	改善措施
26	104.10.14	通函各機關，機關辦理採購，得於招標文件載明廠商應給付履約勞工之薪資基準，以保障勞工權益。
27	104.10.19	通函各機關，檢送修正「最有利標錯誤行為態樣」，供各機關參考。
28	104.10.20	通函各機關，廠商有政府採購法第 31 條第 2 項第 8 款情形者，機關之處理方式。
29	104.10.29	修正「投標廠商資格與特殊或巨額採購認定標準」第 3 條、第 5 條，配合相關法令之修正及各機關實際運作需要，將「工廠登記證」修正為「工廠登記證明文件」；將「淨值」修正為「權益」；增訂實收資本額於有限公司、無限公司或兩合公司指資本總額。
30	104.11.3	通函各機關，檢送修正後之「建築工程規劃設計可能綁標行為態樣」，供各機關參考。
31	104.11.3	修正「工程價格資料庫作業辦法」，增修傳輸資料包含之內容，並將「公共工程施工綱要規範細目碼編訂原則」修正為「公共工程細目編碼編訂說明」，及依其各章細目碼編訂規則表辦理。
32	104.11.24	通函各機關，機關辦理屬營造業法第 8 條規定之專業工程之招標，其廠商資格之訂定，除專業營造業外，是否另允許綜合營造業參與投標，應由招標機關就個案實際情形，考量營造業之專業分工、履約能力及競爭性。
33	104.11.26	通函各機關，以獨資商號名義參與政府採購之廠商，如有政府採購法第 101 條第 1 項各款情形之一，縱因已變更商號名稱或負責人，其通知及刊登對象為該商號，不擴及其負責人。
34	104.12.18	立法院三讀通過，增訂政府採購法第 73 條之 1，明定工程採購之審核及付款期限；財物及勞務採購準用之。修正政府採購法第 85 條之 1，先調解後仲裁機制擴及於技術服務採購；工程及技術服務採購之調解，申訴會應出具調解建議或方案。修正第 86 條，申訴會之委員人數上限由 25 人提高為 35 人。

序號	時間	改善措施
35	104.12.22	通函各機關，機關採公開招標方式辦理採購，為避免廠商以虛設名義投標而製造3家以上合格廠商投標之假象，影響採購秩序，其開標程序之執行方式。

附錄三

各機關 104 年度採購由中小企業承包或分包比率

項次	招標機關	機關支出(元)	為中小企業採購金額 (元)	承包比率
1	總統府	125,926,483	90,712,368	72.04%
2	中央研究院	801,188,644	674,985,544	84.25%
3	國史館	52,524,726	36,297,807	69.11%
4	國家安全會議	486,931,802	432,098,886	88.74%
5	行政院(註1)	452,901,241	147,618,957	32.59%
6	立法院	834,435,716	650,888,501	78.00%
7	司法院	373,807,584	260,048,434	69.57%
8	最高法院	10,765,588	10,765,588	100.00%
9	最高行政法院	3,509,790	3,509,790	100.00%
10	臺灣高等法院	849,561,510	786,194,741	92.54%
11	臺北高等行政法院	8,607,835	5,030,105	58.44%
12	臺中高等行政法院	3,688,044	3,688,044	100.00%
13	高雄高等行政法院	5,802,162	5,802,162	100.00%
14	智慧財產法院	1,363,815	978,000	71.71%
15	福建高等法院金門分院	3,382,130	3,287,130	97.19%
16	考試院	24,051,671	16,593,191	68.99%
17	考選部	98,978,926	46,224,675	46.70%
18	銓敘部	56,053,718	42,250,093	75.37%
19	公務人員保障暨培訓委員會	132,171,097	63,101,167	47.74%
20	公務員懲戒委員會	1,419,400	1,419,400	100.00%
21	監察院	51,195,284	41,191,896	80.46%
22	審計部	29,433,985	28,904,905	98.20%
23	內政部	16,424,505,332	12,985,466,160	79.06%
24	外交部	2,802,640,906	1,278,545,745	45.62%
25	國防部	93,509,131,154	71,875,474,932	76.86%
26	財政部(不含所屬國營事業)	3,077,497,391	2,238,816,676	72.75%
26-1	財政部所屬國營事業	33,529,077,524	18,520,105,206	55.24%
27	教育部	64,385,898,774	51,912,162,394	80.63%
28	法務部	4,172,285,835	3,625,257,471	86.89%
29	經濟部(不含所屬國營事業)	33,279,072,099	15,639,626,397	47.00%
29-1	經濟部所屬國營事業	238,779,631,167	109,179,863,191	45.72%
30	交通部	113,279,602,069	81,029,652,386	71.53%
31	蒙藏委員會	25,003,494	22,018,494	88.06%
32	僑務委員會(註2)	566,557,862	119,970,229	21.18%
33	文化部	2,942,606,181	2,343,260,864	79.63%
34	衛生福利部	25,601,915,868	18,170,215,545	70.97%
35	勞動部	7,005,401,579	4,087,802,391	58.35%
36	科技部	6,567,649,719	5,066,717,856	77.15%
37	行政院主計總處	157,239,470	103,448,723	65.79%
38	行政院人事行政總處	218,722,471	97,382,912	44.52%
39	國軍退除役官兵輔導委員會	14,720,848,156	12,364,831,631	84.00%
40	金融監督管理委員會	166,735,678	118,939,945	71.33%
41	國家通訊傳播委員會	327,521,000	192,371,622	58.74%
42	客家委員會	1,055,614,715	435,486,404	41.25%

項次	招標機關	機關支出(元)	為中小企業採購金額 (元)	承包比率
43	行政院原子能委員會	1,730,362,227	1,323,251,296	76.47%
44	國家發展委員會	1,906,915,858	1,382,927,903	72.52%
45	行政院農業委員會	14,343,979,251	12,406,531,972	86.49%
46	中央選舉委員會	209,791,878	198,017,219	94.39%
47	公平交易委員會	11,662,564	10,342,564	88.68%
48	行政院公共工程委員會(註3)	87,869,483	28,570,302	32.51%
49	原住民族委員會	707,092,116	285,114,949	40.32%
50	行政院大陸委員會	71,399,795	39,791,109	55.73%
51	行政院環境保護署	3,045,023,318	1,639,094,860	53.83%
52	行政院海岸巡防署	1,606,641,671	1,364,709,083	84.94%
53	國立故宮博物院	820,844,303	688,482,632	83.87%
54	中央銀行	917,575,116	641,911,046	69.96%
55	福建省政府	312,000	312,000	100.00%
56	金門縣政府	20,099,400,286	6,572,753,800	32.70%
57	連江縣政府	1,597,377,197	1,453,825,047	91.01%
58	金門縣議會	2,590,000	2,590,000	100.00%
59	臺灣省政府	5,944,722	5,944,722	100.00%
60	臺北市政府	56,250,222,777	47,588,771,322	84.60%
61	新北市市政府	36,483,281,182	30,455,160,045	83.48%
62	桃園市政府	23,155,558,170	20,381,547,181	88.02%
63	臺中市政府	24,545,259,507	20,809,510,706	84.78%
64	臺南市政府	15,228,859,191	13,929,783,992	91.47%
65	高雄市政府	23,206,026,372	20,523,788,649	88.44%
66	基隆市政府	4,627,002,520	4,162,315,113	89.96%
67	新竹市政府	4,097,394,282	3,810,771,133	93.00%
68	新竹縣政府	7,418,179,624	7,186,901,624	96.88%
69	苗栗縣政府	6,446,062,569	5,922,482,534	91.88%
70	彰化縣政府	8,344,631,075	7,784,643,135	93.29%
71	南投縣政府	4,941,370,423	4,769,898,043	96.53%
72	雲林縣政府	4,725,083,746	4,327,266,802	91.58%
73	嘉義市政府	1,494,256,027	1,362,076,982	91.15%
74	嘉義縣政府	4,475,720,725	4,122,356,554	92.10%
75	屏東縣政府	7,157,310,619	6,593,715,239	92.13%
76	臺東縣政府	4,003,408,699	3,722,931,211	92.99%
77	花蓮縣政府	3,771,811,697	3,324,158,562	88.13%
78	宜蘭縣政府	5,299,949,715	4,942,341,327	93.25%
79	澎湖縣政府	2,139,764,962	2,098,879,703	98.09%
80	臺灣省諮議會	8,484,900	3,581,000	42.20%
81	臺北市議會	38,774,857	37,829,907	97.56%
82	新北市議會	47,073,540	43,295,140	91.97%
83	桃園市議會	51,613,233	49,183,633	95.29%
84	臺中市議會	20,765,966	18,174,050	87.52%
85	臺南市議會	64,498,259	64,498,259	100.00%
86	高雄市議會	40,187,293	34,161,371	85.01%
87	基隆市議會	11,863,170	9,554,170	80.54%
88	新竹市議會	9,718,932	8,714,612	89.67%
89	新竹縣議會	5,715,120	5,715,120	100.00%
90	苗栗縣議會	6,062,661	5,919,661	97.64%
91	彰化縣議會	14,929,149	14,929,149	100.00%

項次	招標機關	機關支出(元)	為中小企業採購金額 (元)	承包比率
92	南投縣議會	15,594,600	15,244,600	97.76%
93	雲林縣議會	13,742,990	12,752,990	92.80%
94	嘉義市議會	11,322,290	11,322,290	100.00%
95	嘉義縣議會	10,203,964	9,477,264	92.88%
96	屏東縣議會	12,236,408	12,236,408	100.00%
97	臺東縣議會	9,298,000	9,298,000	100.00%
98	花蓮縣議會	19,944,725	19,944,725	100.00%
99	宜蘭縣議會	3,077,602	2,933,602	95.32%
100	澎湖縣議會	1,696,485	1,696,485	100.00%
總計		962,395,599,406	661,012,941,355	68.68%

註1：行政院未能達40%之目標，主要係因104年向財團法人資訊工業策進會辦理「104年國家資通安全防護整合服務計畫」（案號：104A129）採購案，決標金額260,000,000元，占總決標金額57.41%。

如扣除該採購案決標金額，該院104年度採購由中小企業承包或分包所占比率為76.53%。

註2：僑務委員會未能達40%之目標，主要係因104年分別向財團法人公共電視文化事業基金會辦理「一〇五年『臺灣宏觀電視』節目製播」（案號：1050130030E），決標金額122,410,000元，及向中華郵政股份有限公司辦理「105年至108年函件物品包裝郵遞運寄」（案號：1050040029E），決標金額為146,000,000元，合計前揭二採購案之決標金額占總決標金額47.38%，如扣除該採購案決標金額，該會104年度採購由中小企業承包或分包所占比率為40.24%。

註3：行政院公共工程委員會未能達40%之目標，主要係因104年向臺灣中油股份有限公司辦理「105年辦公室租賃」（案號：1040008）採購案，決標金額49,825,200元，占總決標金額56.70%。如扣除該採購案決標金額，該會104年度採購由中小企業承包或分包所占比率為75.10%。

資料日期：105年2月3日