

105 年度政府採購執行情形

行政院公共工程委員會

106 年 3 月

105 年度政府採購執行情形

目錄

壹、前言.....	1
貳、政府採購執行情形.....	1
一、年度採購統計資料.....	1
二、修正政府採購法規.....	9
三、工程採購流廢標改善情形.....	13
四、電子化採購.....	14
五、爭議處理.....	18
六、政府採購稽核.....	19
七、工程施工查核.....	20
八、扶助中小企業參與採購.....	21
九、模範採購人員及模範採購案件選拔及表揚.....	21
參、結語及展望.....	22
附錄一、105 年度依「採購性質」、「招標方式」、「採購金額級距」 及「機關別」統計年度採購案件數及金額比率.....	23
附錄二、105 年政府採購法規改善措施一覽表.....	33
附錄三、各機關 105 年度採購由中小企業承包或分包比率...	38

105 年度政府採購執行情形

壹、前言

本會為政府採購法主管機關，為瞭解各機關於 105 年度內依政府採購法辦理採購之執行情形，爰就其重要事項製作此一報告。

貳、政府採購執行情形

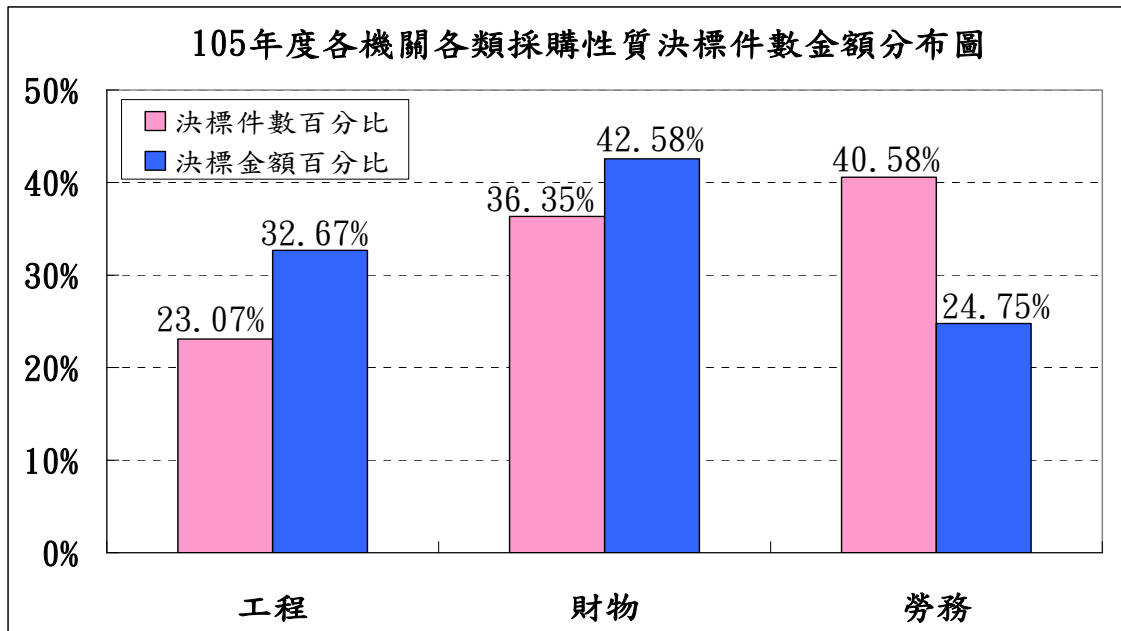
一、年度採購統計資料

(一)105 年度全國各機關辦理逾 10 萬元之採購案件，決標案件總計 180,336 件，決標金額總計 1 兆 2,050 億餘元(①包括台電、菸酒公司、金酒公司、台糖等轉售性質之採購約 631 億餘元；②未包括中油公司之原油、天然氣及燃料油之採購約 4,372 億餘元)，其中以公開方式辦理招標之採購案件計 158,884 件，占年度總採購件數比率達 88.10%，近 5 年均維持 87%以上；以公開方式辦理招標之決標金額計 9,767 億餘元，顯示政府採購在公開化、透明化之作業機制，已頗具成效。101 年度至 105 年度機關公開辦理決標件數及金額比率詳如下表。

年度	決標件數	公開辦理		決標金額 (億元)	公開辦理	
		決標件數	比率 (%)		決標金額 (億元)	比率(%)
101	180,201	157,314	87.30	13,223	9,790	74.04
102	181,172	158,868	87.69	12,478	9,517	76.27
103	187,819	166,245	88.51	11,367	9,671	85.08
104	177,996	156,583	87.97	10,260	8,253	80.44
105	180,336	158,884	88.10	12,050	9,767	81.05

資料統計時間：106 年 2 月 8 日

(二) 統計 105 年度總採購案件 180,336 件中，工程、財物及勞務採購之決標金額、件數及所占比率詳如下圖。另 105 年度依「採購性質」、「招標方式」、「採購金額級距」及「機關別」統計年度採購案件數及金額比率詳如附錄一。



採購標的	件數比較		金額比較	
	決標件數	比率(%)	決標金額(億元)	比率(%)
工程	41,612	23.07	3,937	32.67
財物	65,547	36.35	5,130	42.58
勞務	73,177	40.58	2,982	24.75
合計	180,336	100.00	12,050	100.00

資料統計時間：106年2月8日

(三) 各機關採行最有利標之情形：

1. 經統計 105 年度各機關採行最有利標(含準用及參考)決標原則之採購案件共 44,739 件，決標金額 2,421 億餘元。101 年至 105 年最有利標之決標件數及決標金額比較詳如下表。

101 至 105 年度最有利標之決標件數及金額一覽表				
年度	決標件數	比率(%)	決標金額(億元)	比率(%)
101	38,593	21.42	1,294	9.79
102	39,776	21.95	1,978	15.85
103	42,476	22.62	2,032	17.88
104	42,282	23.75	1,766	17.21
105	44,739	24.81	2,421	20.09

2. 為提升公共工程品質及進度，鼓勵機關辦理巨額(2 億元以上)工程採購採最有利標決標，遴選有履約能力之優質廠商參與國家建設，據統計各機關辦理巨額工程採購 168 件，決標金額 1,822.58 億元，其中採最有利標決標計 27 件，件數比率自 104 年度 11.03% 提升至 105 年度之 16.07%；總決標金額計 849.05 億元，金額比率自 104 年度 17.88% 提升至 105 年度之 46.58%，無論是決標件數比率或決標金額比率均有增加。
3. 本會持續鼓勵各機關辦理公共工程技術服務及資訊服務採購，採最有利標評選優勝廠商，據統計各機關技術服務採最有利標決標件數比率自 104 年度 88.73% 提升至 105 年度之 91.09%；決標金額比率自 104 年度 97.05% 提升至 105 年度之 97.80%。各機關資訊服務採最有利標決標件數比率自 104 年度 65.42% 提升至 105 年度 74.38%；決標金額比率自 104 年度 81.45% 提升至 105 年度 88.23%。

(四) 105 年度督導考核各機關採購案件之情形

1. 查核各機關最有利標異常案件計 98 件，經本會函請各機關檢討說明，多為機關誤繕決標公告或不瞭解法規所致。經檢討結果尚有其他異常，移送稽核者計 3 件。

2. 各機關依法提報巨額採購使用情形及其效益分析，計 3,811 件，其中經本會列為重大案件並作出效益評估者，計有 6 件，已全數刊登公報。

(五) 配合政府扶助艱困傳統產業

為扶助艱困傳統產業，105 年內政部等洽請臺灣銀行辦理毛巾、襪子、寢具及員警皮鞋共同供應契約，其訂購金額分別達 1,257 萬元、1,310 萬元、2,558 萬元及 3,540 萬元（詳如附表），另各機關自行辦理毛巾、襪子、寢具及鞋品採購，其決標金額分別達 3,246 萬元、5,622 萬元、5,889 萬元及 10.55 億元。

105年度共同供應契約訂購情形				各機關自行採購情形		合計金額 (元)
品項	訂購筆數 (筆)	訂購數量 (雙、條、個)	訂購金額 (元)	決標件數 (件)	決標金額 (元)	
毛巾	296	522,364	12,573,857	16	32,463,474	45,037,331
襪子	67	370,954	13,101,457	27	56,217,635	69,319,092
寢具	241	74,018	25,581,536	42	58,893,347	84,474,883
鞋品	47	40,230	35,402,400	357	1,055,024,613	1,090,427,013

註：臺灣銀行於 105 年僅辦理員警皮鞋共同供應契約，未辦理供一般機關利用之鞋品共同供應契約。

(六) 適用世界貿易組織(WTO)政府採購協定(GPA)之採購

1. 據統計 105 年 1 月 1 日至 12 月 31 日止，各機關已決標之適用 GPA 採購案共 2,799 件，決標金額約新臺幣 2,068 億餘元；由外國會員廠商得標之件數 615 件(比率為 21.97%)，得標金額 472.92 億元(比率為 22.87%)。統計資料顯示這段期間的政府採購案件，大多數仍由我

國廠商得標，顯示我國廠商在國內政府採購市場仍較具競爭力。

2. 分析 105 年外國會員廠商得標之採購案件多以財物類為主，其中採購金額較大者為進口藥品、設備、機具、零配件，例如國立臺灣大學醫學院附設醫院向外國廠商購買進口藥品 60 億 2 千萬餘元，此等採購之原產地大多為我國廠商無法供應者，即使未適用 GPA，亦會向外國廠商採購。統計 105 年以公開方式辦理之適用 GPA 採購案共 2,410 件，決標金額約新臺幣 1,698 億餘元，由我國廠商得標之件數比率達 84.48%，得標金額比率達 83.34%。

採購性質	件數	件數比率	決標金額 (億元)	決標金額比率
工程	82	2.93%	905.29	43.78%
財物	1,173	41.91%	746.16	36.08%
勞務	1,544	55.16%	416.39	20.14%
合計	2,799	100.00%	2,067.84	100.00%

採購標的	件數	外國會員廠商得標件數 占全部適用 GPA 決標 件數比率	外國會員廠商 得標金額 (億元)	外國會員廠商得標金額 占全部適用 GPA 決標 金額比率
工程	3	3.66%	36.71	4.05%
財物	574	48.93%	417.58	55.96%
勞務	38	2.46%	18.63	4.47%
合計	615	21.97%	472.92	22.87%

採購標的	件數	件數比率	決標金額 (億元)	決標金額比率
工程	73	2.61%	758.31	36.67%
財物	905	32.33%	554.27	26.80%
勞務	1,432	51.16%	385.55	18.64%
合計	2,410	86.10%	1,698.13	82.12%

採購標的	件數	外國會員廠商得標件數 占全部採公開方式辦理之 適用 GPA 決標件數比率	外國廠商 得標金額 (億元)	外國會員廠商得標金額 占全部採公開方式辦理之 適用 GPA 決標金額比率
工程	2	2.74%	26.46	3.49%
財物	350	38.67%	245.60	44.31%
勞務	22	1.54%	10.82	2.81%
合計	374	15.52%	282.88	16.66%

- 註：1. 工程及勞務類採購案，外國廠商係依「得標廠商國別」欄位認定，財物類採購案，外國廠商係依「原產地國別」欄位認定。
2. 採複數決標案，同一件採購案傳輸多次決標公告者，則件數僅列計一次，有外國廠商得標即計入。
3. 工程採購由外國會員廠商得標之案件，係為交通部鐵路改建工程局辦理「K001『臺鐵南迴鐵路臺東潮州段電氣化工程建設計畫』系統機電統包工程」案(決標金額 60.90 億元，共同投標之外國廠商金額 16.80 億元)；臺北市政府捷運工程局南區工程處辦理「臺北都會區大眾捷運系統信義線東延段 CR580C 區段標工程」案(決標金額 48.28 億元，共同投標之外國廠商金額 9.66 億元)

3. 據統計 105 年 1 月 1 日至 12 月 31 日止，各機關已決標之適用臺紐經濟合作協定(ANZTEC)採購案共 1,711 件，決標金額約新臺幣 1,081 億餘元；尚無紐西蘭廠商得標之案件。

採購性質	件數	件數比率	決標金額 (億元)	決標金額比率
工程	39	2.28%	363.43	33.63%
財物	503	29.40%	451.52	41.79%
勞務	1,169	68.32%	265.61	24.58%
合計	1,711	100.00%	1,080.56	100.00%

4. 據統計 105 年 1 月 1 日至 12 月 31 日止，各機關已決標適用臺星經濟夥伴協定 (ASTEP) 且不適用 GPA 採購案共 779 件，決標金額約新臺幣 816 億餘元，由新加坡廠商得標之件數計 6 件，總金額 0.88 億元。

採購性質	件數	件數比率	決標金額 (億元)	決標金額比率
工程	32	4.11%	657.89	80.65%
財物	237	30.42%	39.03	4.78%
勞務	510	65.47%	118.87	14.57%
合計	779	100.00%	815.79	100.00%

採購標的	件數	新加坡廠商得標件數 占適用 ASTEP 且不適用 GPA 決標件數比率	新加坡廠商 得標金額 (億元)	新加坡廠商得標金額 占適用 ASTEP 且不適用 GPA 決標件數比率
工程	0	0.00%	0.00	0.00%
財物	6	2.53%	0.88	2.27%
勞務	0	0.00%	0.00	0.00%
合計	6	0.77%	0.88	0.11%

註：1. 工程及勞務類採購案，外國廠商係依「得標廠商國別」欄位認定，財物類採購案，外國廠商係依「原產地國別」欄位認定。

2. 採複數決標案，同一件採購案傳輸多次決標公告者，則件數僅列計一次，有外國廠商得標即計入。

(七) 辦理政府採購法宣導與訓練事宜

105 年度辦理採購專業人員之基礎訓練及進階訓練，合計基礎 141 班，進階 24 班，參訓人數達 10,474 人。目前各機關取得採購專業人員資格之人數共計 45,303 人。

(八) 舉辦交流會議、研討會、座談會

1. 為培養機關辦理公共建築工程技術服務採購業務之正確觀念及作法，105 年 6 月至 7 月間辦理「如何辦好公共建築工程技術服務採購」研討會，計 4 場次，參加人員計 1,018 人。
2. 為推動最有利標政策及具體作法，105 年 10 月至 12 月間辦理「推動最有利標暨強化採購人員保障機制」，包含首長場及機關人員場，合計 10 場次，參加人數計 1,712 人。
3. 為使機關及廠商人員瞭解「公開取得電子報價單」電子化採購機制運作方式，105 年度本會委託政府電子採購網系統維運廠商辦理 19 場次機關端及 21 場次廠商端教育訓練，參加人員計 713 人；分別與臺北市政府、衛生福利部、交通部民用航空局飛航服務總臺、經濟部工業局南區工業區管理處、經濟部水利署、南投縣政府、嘉義縣政府、高雄市政府、苗栗縣政府、新竹縣政府合辦 13 場次教育訓練，參加人員計 904 人。合計辦理完成 53 場次之說明會或教育訓練。
4. 與行政院人事行政總處及勞動部合辦「政府契約性用人及勞動基準法實務研習班」計 2 場、「105 年度非典型人力運用座談會」計 1 場，參加人員計 180 人。

二、修正政府採購法規

105 年政府採購相關法規修正情形詳如附錄二，摘述如下：

(一) 修正政府採購法規

1. 105 年 1 月 6 日修正政府採購法第 73 條之 1、第 85 條之 1 及第 86 條，修正重點包括：明定政府採購之付款及審核程序、採購申訴審議委員會就工程及技術服務採購之調解應提出調解建議或調解方案、增訂技術服務採購亦適用先調解後仲裁規定、採購申訴審議委員會置委員人數上限由 25 人修正為 35 人。
2. 105 年 2 月 17 日修正「機關委託研究發展作業辦法」第 4 條及第 5 條，修正經公告審查優勝之學術或非營利機構情形規定，並刪除前行政院國家科學委員會及行政院研究發展考核委員會依本辦法對於學術或非營利機構之評鑑機制。
3. 105 年 7 月 1 日修正「機關委託資訊服務廠商評選及計費辦法」第 12 條，為符合各機關實際運作需要，就招標文件未訂明固定服務費用或費率者，增訂其底價訂定之規定。
4. 105 年 9 月 23 日訂定「機關巨額工程採購採最有利標決標作業要點」、「機關採購審查小組設置及作業要點」，以扭轉現行各機關保守作法，進而以最有利標方式遴選有履約能力之優質廠商參與國家建設，提升公共工程品質及進度，並解決以往最低標決標衍生之工程延宕、採購爭議等問題。
5. 105 年 11 月 18 日修正政府採購法施行細則部分條文，重點包括修正機關得於招標文件中規定允許廠商於開

標前補正非契約必要之點之範圍、修正政府採購法第 61 條所稱「特殊情形」之範圍，及有關政府採購法第 101 條第 1 項第 10 款所稱延誤履約情節重大，其進度落後百分比之計算規定。

6. 研修政府採購法

- (1) 總統於 105 年 3 月間曾與物聯網相關產業座談，允諾將修改不合時宜之政府採購法制，帶動產業發展。近期社會各界反映「政府採購法」相關修法意見，包括機關未能因案制宜，部分採購因低價搶標，導致功能、品質、效益不佳；業界對於將廠商刊登政府採購公報拒絕往來之實務運作，認有不符比例原則情形。
- (2) 本會於 105 年 3 月 29 日邀集物聯網業者召開「研修政府採購法座談會」，並啟動修法作業，廣納各界意見，擬具「政府採購法部分條文修正草案」，於 7 月 27 日公告徵求各界意見，8 月 30 日邀集主要部會、地方政府、公(協)會、民間團體召開研商會議後修正草案，11 月 4 日將草案函送行政院，並依行政院政務委員審查結論修正草案後於 11 月 24 日重行函報行政院。
- (3) 嗣後陸續有立法委員提具政府採購法部分條文修正草案，相關公會亦對本會草案部分條文表達不同意見，本會持續拜會相關立委及公會加強溝通，將斟酌各界意見檢討修正草案後再重行函報行政院。

(二) 修正投標須知及契約範本

1. 105 年 1 月 12 日修正「工程採購契約範本」、「統包工程採購契約範本」、「節能績效保證專案統包工程採購契約範本」及「災害搶險搶修開口契約範本」，105 年 1 月 22 日修正「財物採購契約範本」、「勞務採購契約範本」及「資訊服務採購契約範本」，修正重點為配合政府採購法增訂第 73 條之 1 規定，於範本載明付款及審核期限。
2. 105 年 1 月 30 日修正「公共工程技術服務契約範本」及「公共工程專案管理契約範本」，修正重點包括：配合政府採購法增訂第 73 條之 1 及修正第 85 條之 1 規定，於範本載明付款及審核期限，並載明先調解後仲裁範圍擴大至技術服務採購。
3. 105 年 4 月 8 日修正「投標須知範本」，修正重點包括：增訂機關已簽准預期使用情形及效益目標之選項、世界貿易組織政府採購協定（GPA）之承諾開放清單增列選項、載明營造業投標廠商之標價高於營造業法規定之承攬造價限額時之處理方式選項。
4. 105 年 4 月 25 日訂定「勞動派遣採購契約範本」，供各機關依政府採購法及行政院訂頒「行政院運用勞動派遣應行注意事項」辦理勞動派遣採購時採用。
5. 105 年 6 月 15 日修正「公共工程技術服務契約範本」，修正重點包括：配合「機關委託技術服務廠商評選及計費辦法」第 6 條第 2 項、第 26 條、第 29 條第 5 項規定辦理增修，並增訂先期複委託作業之付款條件、監造廠商應監督查核事項及有價料相關處理費用等。

6. 105 年 10 月 3 日修正「投標須知範本」，修正重點包括：增訂機關預先載明屬優良營造業者，其押標金、履約保證金及保固保證金得減收之額度、修正最低標項下各選項內容、酌修切結書 2 之檢附條件、切結書 1 至 4。

(三) 其他重要函令

1. 105 年 7 月 29 日通函各機關，鑑於機關辦理評分及格最低標（異質採購最低標）及最有利標採購，採購法第 52 條、其施行細則第 64 條之 2、第 66 條、最有利標評選辦法、採購評選委員會組織準則及採購評選委員會審議規則已有相關規定，爰停止適用本會訂定之「機關異質採購最低標作業須知」、「機關異質採購最有利標作業須知」、「政府採購決標方式一覽表」、「政府採購決標方式認定原則」、「異質工程採購認定原則」、異質最低標作業程序重點摘要及流程圖、異質最有利標作業程序重點摘要及流程圖。
2. 105 年 3 月 21 日令，機關辦理採購有「廠商投標文件所載負責人為同一人」之情形者，得依政府採購法第 50 條第 1 項第 5 款「不同投標廠商間之投標文件內容有重大異常關聯者」處理。
3. 105 年 3 月 23 日令，機關辦理採購，經採購申訴審議委員會審議判斷指明原採購行為違反法令，並撤銷原異議處理結果者，依政府採購法第 85 條第 1 項另為適法處置之期限，類推適用同法第 75 條第 2 項之規定。
4. 105 年 4 月 1 日修正「統包招標前置作業參考手冊」，修正重點包括：配合公共工程施工綱要規範刪除第

00402 章「設計建造 (D&B) 統包契約」、第 00403 章「設計建造與供應安裝 (EPC) 統包契約」內容，及 104 年 7 月 14 日修正之「機關委託技術服務廠商評選及計費辦法」第 13 條、第 17 條規定。另增訂機關得視個案需求，將全生命週期成本項目及投標廠商運用建築資訊建模 (Building Information Modeling) 技術之情形納入評分項目。

5. 105 年 5 月 11 日通函各機關，檢送「依政府採購法第 31 條第 2 項辦理不發還或追繳押標金之執行情序」，以落實政府採購法第 31 條第 2 項規定。
6. 105 年 6 月 29 日檢送「建築物工程技術服務採購評選項目及配分權重範例」，供各機關參考。
7. 105 年 7 月 21 日通函各機關，檢送「政府採購法第 101 條執行注意事項」，供各機關參採。

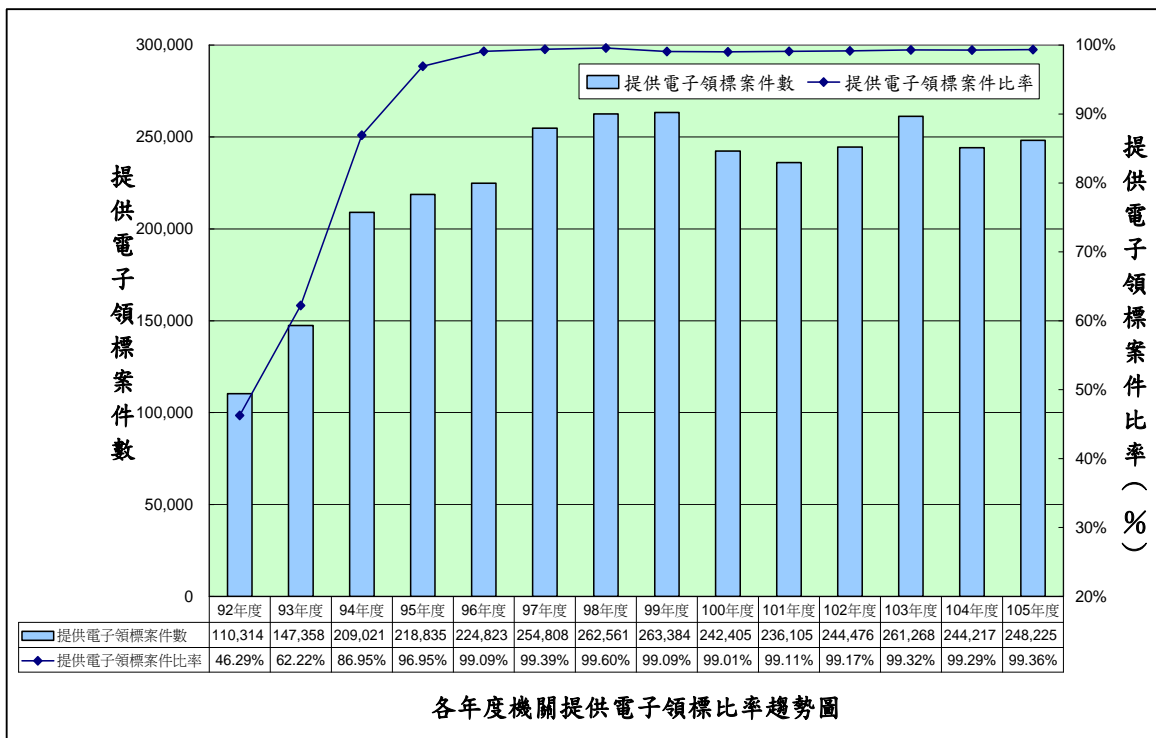
三、工程採購流廢標改善情形

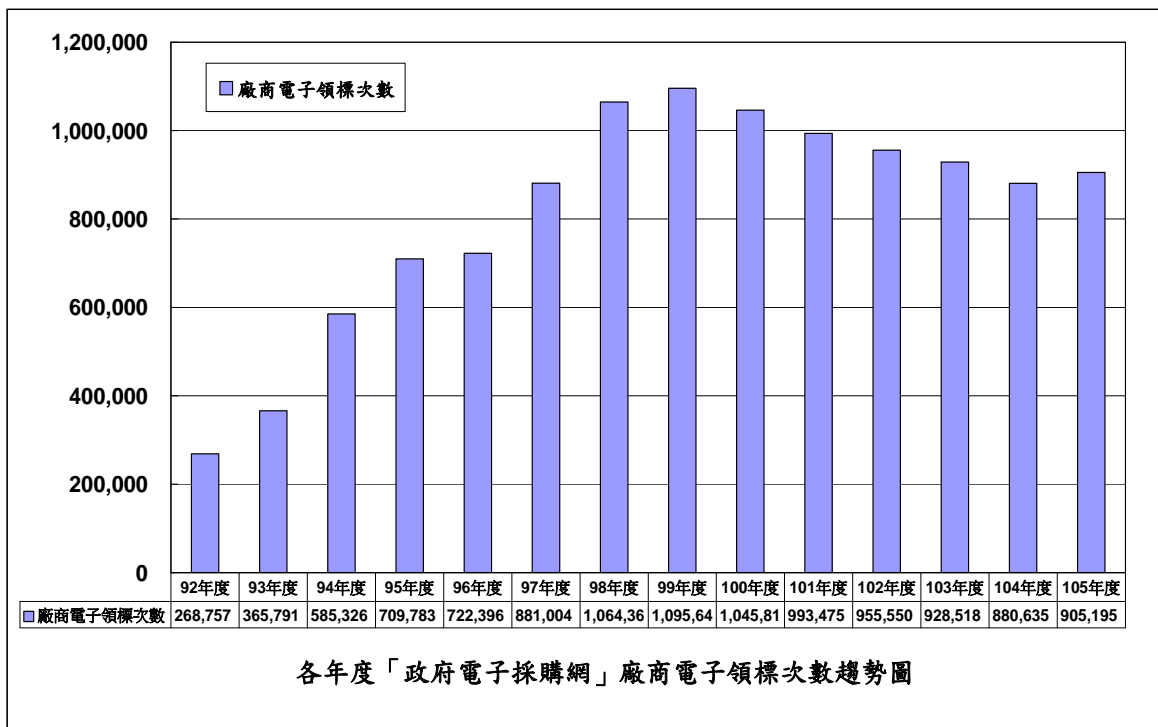
為避免機關辦理招標發生流廢標情形，本會已研訂採購策略供各機關參考，並於本會公共工程標案管理資訊系統建置相關流廢標輔導措施或作為等資料，以協助建立流廢標檢討制度，提升採購效率。統計 105 年工程採購（逾新臺幣 10 萬元）累計流廢標預算金額為 412.57 億元，較 104 年度增加 122.35 億元；其中地方政府工程採購（逾新臺幣 10 萬元）流廢標預算金額為 97.79 億元，較 104 年度增加 41.59 億元。

四、電子化採購

(一) 電子領標

機關辦理招標案件，上網傳輸招標文件，提供廠商全天 24 小時網路直接繳費並下載招標文件，以減少機關人工作業，節省機關製作書面文件費用及廠商往返機關時間、人力。105 年機關提供電子領標案件比率逾 99%，機關提供電子領標案件計 24 萬餘件，廠商電子領標次數計 90 萬餘次，每案平均約 3.6 家廠商上網領標，歷年各機關提供電子領標比率及廠商電子領標次數詳如附圖。



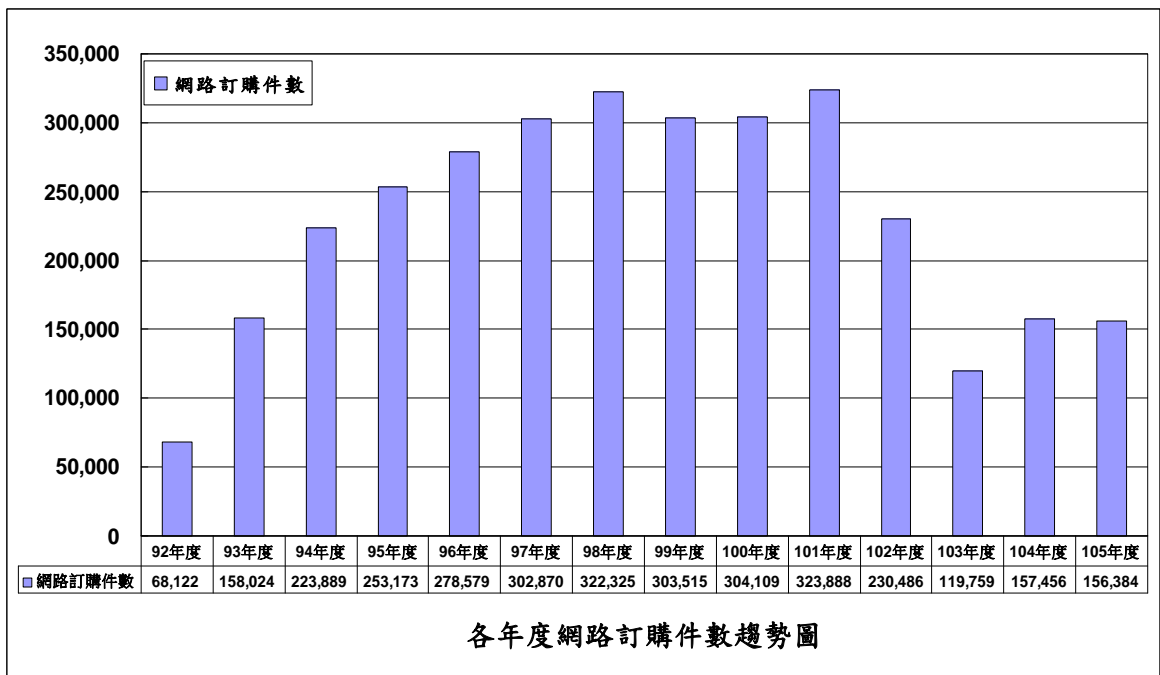


(二) 「招標文件網路公開閱覽」

1. 對查核金額以上之工程採購，藉由招標文件草案預先公開閱覽，徵求廠商或民眾意見，提升公共工程規劃設計品質，並減少招標及履約爭議，財物及勞務採購亦可利用此制度辦理。統計 105 年公開閱覽類別及件數，計工程採購 860 件、財物採購 259 件及勞務採購 196 件，合計 1,315 件。
2. 此外，統計 105 年機關提供廠商經由網路免費下載閱覽招標文件草案之工程採購 766 件、財物採購 242 件及勞務採購 189 件，合計 1,197 件，占公開閱覽公告件數 1,315 件約 91.02%，廠商經由網路下載 62,849 次，可節省廠商及機關之時間、人力、交通成本及文件印製費。

(三) 「共同供應契約電子採購」

共同供應契約電子採購，以網路取代傳統訂購流程，使採購流程電子化，簡化機關下訂及廠商接單行政作業流程，提升政府採購效率。105 年度網路訂購數達 15 萬餘筆，電子下訂總金額為 191 億餘元（不含各機關利用經濟部工業局資訊服務商城下訂之訂單）。各年度網路訂購件數詳如附圖。



(四) 辦理政府電子採購網功能增修

配合法令修改及業務需要，辦理政府電子採購網功能增修，105 年主要增修功能說明如下：

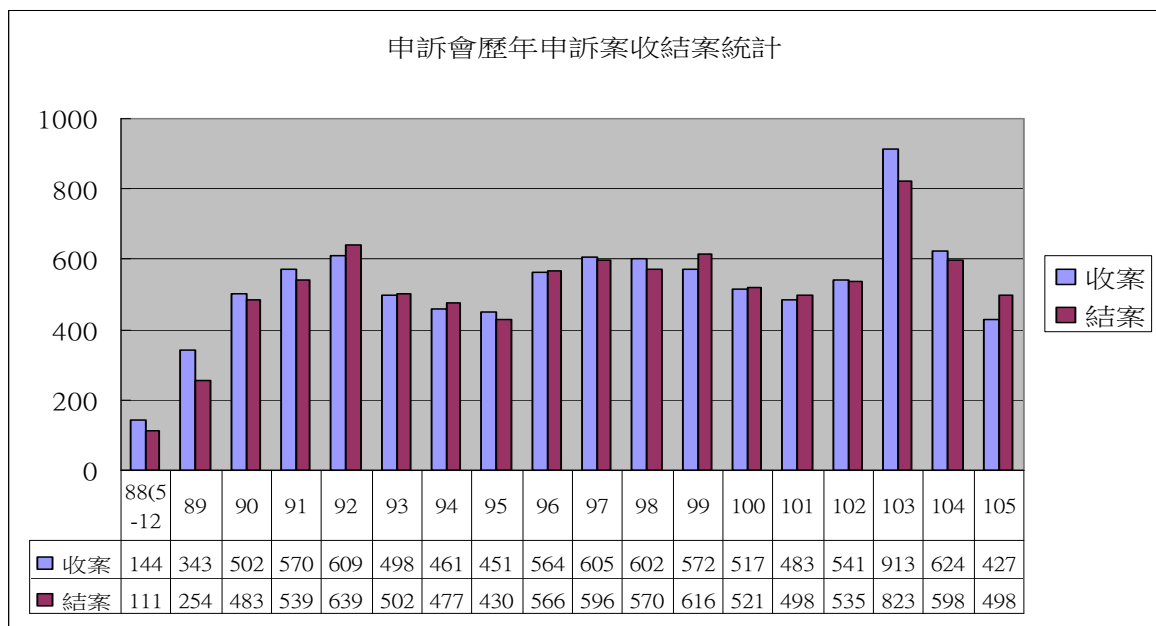
1. 為提醒使用者可善用彈性之標案查詢功能，調整招、決標公告查詢畫面相關註解顯示方式，提升系統友善度。
2. 為便利廠商取得各機關刊登於政府電子採購網與其本身相關之資訊，新增廠商端我的採購專區功能，廠商可分析其過往參與政府採購之歷程，作為未來投標之參考。

3. 為利機關採購人員即時獲得共同供應契約商品相關資訊，掌握訂購時效，新增共同供應契約商品情報訂閱功能，以提高共同供應契約利用率。
4. 為簡化訂約機關及相關法人或團體之作業流程，於共同供應契約增加「依政府採購法第 4 條接受本契約適用機關補助之法人或團體」選項機制。
5. 報表服務新增「機關年度採購統計表」功能，以提供機關自我檢討及稽核篩案參考。
6. 為配合國家發展委員會推動「ODF-CNS15251 為政府文件標準格式實施計畫」，於政府電子採購網增加提供相對應之開放文件格式（ODF）檔案下載或匯出功能。
7. 為避免機關辦理選擇性招標後續邀標案件之總決標金額逾資格審查階段之預估採購總額之情形，新增採購總額管控及預警機制，確保各機關落實檢核作業，以降低錯誤與舞弊發生之風險。
8. 為精進公開取得電子報價單系統功能，以加速機關及廠商之登載作業，機關端增加「品項整批匯入」功能；廠商端增加「標價資料整批匯入」、「新增製造廠」等功能。
9. 為瞭解機關於招標文件訂有物價指數調整條款，惟得標廠商於投標時，提出投標標價不適用前開條款聲明書之情形，增修決標公告之「契約是否訂有依物價指數調整價金規定」登載機制。
10. 配合本會採購申訴審議委員會需求，增修申訴處理及爭議處理之報表製作等。

五、爭議處理

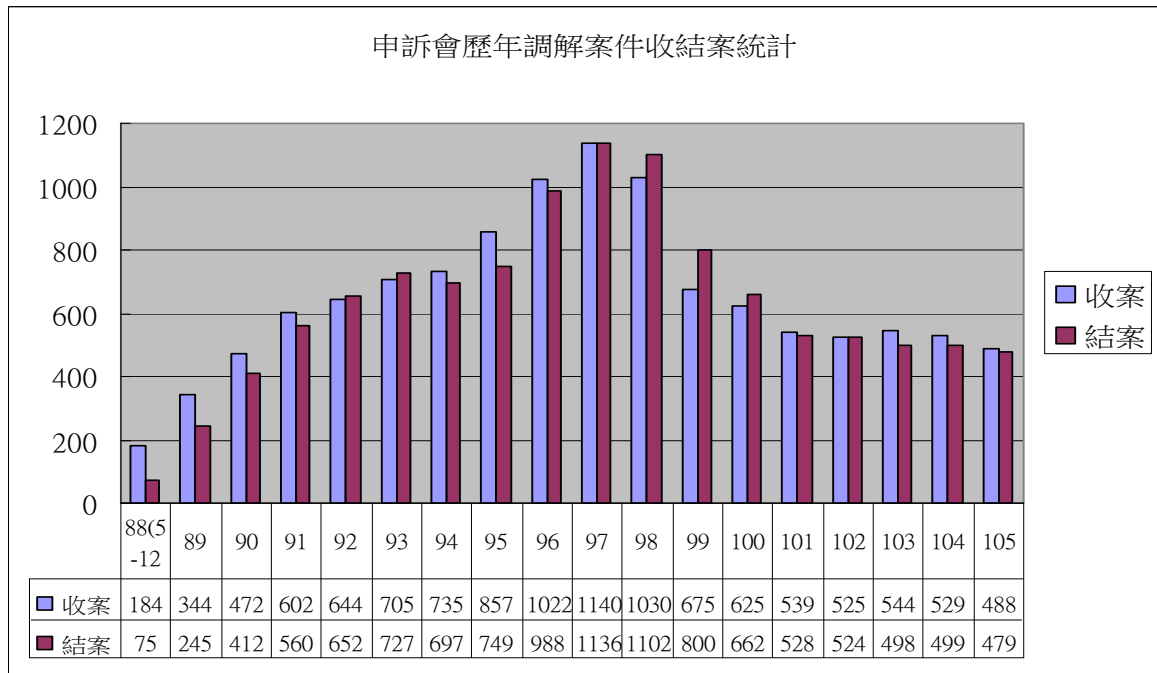
(一) 採購申訴審議業務

本會採購申訴審議委員會自 88 年 5 月 27 日成立迄 105 年 12 月 31 日止，共收申訴案 9,353 件，處理終結者 9,182 件。105 年度收案數 427 件（工程 170 件、財物 132 件及勞務 125 件）；結案數 498 件（部分案件為 104 年度以前處理至 105 年度始終結案件），如附圖。



(二) 履約爭議調解業務

本會採購申訴審議委員會成立以來，共收調解案 11,660 件，處理終結者 11,333 件。105 年度收案數 488 件（工程 255 件、財物 79 件及勞務 154 件），結案件數 479 件。



六、政府採購稽核

(一) 全國共設有 38 個採購稽核小組，包括 15 個部會署、22 個地方政府，及本會中央採購稽核小組。每年就全國政府採購案件篩選辦理稽核，並就所見缺失責請機關改正。105 年度中央、部會署及地方政府採購稽核小組分別已稽核監督 266 件、2,250 件及 4,147 件政府採購案件，統計情形詳如下表。

稽核小組別	(單位數)	累計至 104 年底	105 年	累計至 105 年底
中央採購 稽核小組	1	11,702	266	11,968
部會署採購 稽核小組	15	38,406	2,250	40,656
地方採購 稽核小組	22	82,162	4,147	86,309
合計	38	132,270	6,663	138,933

(二) 稽核小組於稽核監督及受理檢舉案件時，如發現機關採購有違反政府採購法令，除依規定處理及通知機關採行改正措施外，稽核監督結果並副知其上級機關及審計機關。如機關違反法令情節重大，尚可通知機關追究相關人員責任；如發現有犯罪嫌疑之案件，則移請司法機關查處。總計 105 年度就採購案件涉及不法移送司法機關者，計有 2 個機關 2 件採購案。

七、工程施工查核

- (一) 105 年全國各機關工程施工查核小組依政府採購法第 70 條規定辦理工程採購之查核件數計 3,540 件，占總在建工程量之 9.32%。查核結果為優等 0 件、甲等 1,872 件、乙等 1,628 件、丙等 17 件、不計分 23 件。整體查核狀況，與 104 年度比較，甲等以上工程比率為 52.88%，提升 4.92%；丙等工程比率為 0.48%，略減少 0.08%。
- (二) 105 年度全國各機關就查核結果缺失嚴重者，對主辦機關人員懲處 9 件；廠商撤換工地負責人、品管人員、現場人員及安衛人員 64 件；檢討廠商專任工程人員及工地主任責任 10 件；缺失嚴重部分拆除重做 12 件；檢討監造技師或建築師責任 6 件；對廠商辦理扣款 1,103 件；對監造單位辦理扣款 981 件。

八、扶助中小企業參與採購

- (一) 本會依據政府採購法第 97 條及「扶助中小企業參與政府採購辦法」第 4 條第 1 項規定，會同經濟部訂定 105 年度之採購由中小企業承包或分包之目標金額比率維持 40%。
- (二) 經彙整 105 年度總統府、國家安全會議、五院及院屬各一級機關與直轄市及（縣）市政府等 104 個機關及其所屬（轄）機關逾 10 萬元之採購，由中小企業承包或分包之金額比率平均為 64.55%，達 40% 之目標，其中有 64 個機關比率落於 80%~100%；22 個機關比率落於 60%~79.99%，10 個機關落於 40%~59.99%，8 個機關落於 0%~39.99%，詳如附錄三。

九、模範採購人員及模範採購案件

為獎勵表揚全國機關依政府採購法辦理採購業務之模範採購人員及採購案件，本會依「模範採購人員及採購案件獎勵表揚要點」辦理 105 年模範採購人員及模範採購案件之選拔，共計審定模範採購人員 5 人及模範採購案件 2 案，得獎名單如下：模範採購人員為邱榮華科長(交通部推薦)、陳信彰科長(行政院海岸巡防署推薦)、林姿吾科員(臺北市政府推薦)、周志忠技正(新北市政府推薦)及邱淑華科長(臺中市政府推薦)；模範採購案件為「外來人口個人生物特徵識別系統委外建置案」採購案(內政部推薦)及「油彈補給艦」採購案(國防部推薦)。

參、結語及展望

公共工程之推動與民眾福祉息息相關，並為國家經濟發展之主要動力，爰提升工程效率與品質，建立創新制度與文化，營造公平公開之競爭環境，一直是本會努力的目標，本會將積極做好產業界及政府相關部會間之橋樑，秉持專業務實服務導向的態度及作為，結合產官學界的力量，共同推動公共建設，促進產業發展，活絡經濟，積極推動政府採購法之修法及公共工程品質、技術及進度之精進措施，從制度面及實務面提升採購品質及進度，符合民眾期望。

附錄一

105 年度採購資料區分採購性質統計分析表

公開與否	資料	採購性質			總計
		工程	財物	勞務	
公開	決標件數	37,879	58,355	62,650	158,884
	決標件數百分比	91.03%	89.03%	85.61%	88.10%
	決標金額(元)	364,529,805,137	362,314,648,812	249,891,262,281	976,735,716,230
	決標金額百分比	92.59%	70.62%	83.78%	81.05%
未公開	決標件數	3,733	7,192	10,527	21,452
	決標件數百分比	8.97%	10.97%	14.39%	11.90%
	決標金額(元)	29,176,350,491	150,739,572,779	48,377,033,369	228,292,956,639
	決標金額百分比	7.41%	29.38%	16.22%	18.95%
總計	決標件數	41,612	65,547	73,177	180,336
	決標金額(元)	393,706,155,628	513,054,221,591	298,268,295,650	1,205,028,672,869

資料時間:106 年 2 月 8 日

105 年度採購資料區分招標方式統計表

招標方式		採購性質			總計
		工程	財物	勞務	
公開招標	件數	25,202	19,004	11,753	55,959
	預算金額(元)	399,460,024,175	229,453,454,209	97,379,756,538	726,293,234,922
	決標金額(元)	349,171,273,860	165,353,333,564	84,934,895,125	599,459,502,549
公開取得	件數	11,741	32,310	30,136	74,187
	預算金額(元)	6,490,528,537	14,571,583,965	14,997,182,730	36,059,295,232
	決標金額(元)	5,745,862,796	12,615,042,163	13,788,959,169	32,149,864,128
選擇性招標-個案	件數	3	995	1	999
	預算金額(元)	38,474,088	139,946,597,490	1,600,000	139,986,671,578
	決標金額(元)	37,360,000	36,389,630,822	1,322,314	36,428,313,136
限制性招標-公開評選	件數	26	2,588	16,218	18,832
	預算金額(元)	336,754,504	32,131,551,316	130,083,559,944	162,551,865,764
	決標金額(元)	327,232,887	24,861,332,039	124,647,390,005	149,835,954,931
限制性招標-未經公開評選	件數	4,635	8,720	14,943	28,298
	預算金額(元)	39,622,638,950	166,435,454,518	74,033,900,005	280,091,993,473
	決標金額(元)	38,396,289,055	156,346,127,602	71,737,533,014	266,479,949,671
選擇性招標-後續邀標	件數	5	492	126	623
	預算金額(元)	30,563,598	169,322,525,693	4,692,760,158	174,045,849,449
	決標金額(元)	28,137,030	116,973,255,433	3,158,196,023	120,159,588,486
公開取得電子報價單	件數	-	1,438	-	1,438
	預算金額(元)	-	593,857,861	-	593,857,861
	決標金額(元)	-	515,499,968	-	515,499,968
總計	件數	41,612	65,547	73,177	180,336
	預算金額(元)	445,978,983,852	752,455,025,052	321,188,759,375	1,519,622,768,279
	決標金額(元)	393,706,155,628	513,054,221,591	298,268,295,650	1,205,028,672,869
件數比率		23.29%	23.07%	36.35%	40.58%
決標金額比率		30.68%	32.67%	42.58%	24.75%

資料時間:106 年 2 月 8 日

105 年度採購資料區分採購金額級距統計分析表

採購金額級距	資料	採購性質			總計
		工程	財物	勞務	
巨額	決標件數	168	368	2,144	2,680
	決標件數百分比	0.40%	0.56%	2.93%	1.49%
	決標金額(元)	182,258,633,430	350,694,859,081	159,628,962,006	692,582,454,517
	決標金額百分比	46.29%	68.35%	53.52%	57.47%
查核金額 以上 未達巨額	決標件數	669	327	2,974	3,970
	決標件數百分比	1.61%	0.50%	4.06%	2.20%
	決標金額(元)	59,474,865,865	32,964,180,736	35,343,519,019	127,782,565,620
	決標金額百分比	15.11%	6.43%	11.85%	10.60%
公告金額以上 未達查核金額	決標件數	25,340	21,948	26,804	74,092
	決標件數百分比	60.90%	33.48%	36.63%	41.09%
	決標金額(元)	144,538,747,858	112,552,444,562	84,731,877,338	341,823,069,758
	決標金額百分比	36.71%	21.94%	28.41%	28.37%
未達公告金額	決標件數	15,435	42,904	41,255	99,594
	決標件數百分比	37.09%	65.46%	56.38%	55.23%
	決標金額(元)	7,433,908,475	16,842,737,212	18,563,937,287	42,840,582,974
	決標金額百分比	1.89%	3.28%	6.22%	3.56%
總計	決標件數	41,612	65,547	73,177	180,336
	決標金額(元)	393,706,155,628	513,054,221,591	298,268,295,650	1,205,028,672,869

資料時間:106 年 2 月 8 日

105 年度採購資料區分機關別統計分析表

機關別	公開與否	資料	採購性質			總計
			工程	財物	勞務	
中央機關	公開	決標件數	11,346	34,202	28,570	74,118
		決標件數百分比	86.51%	86.78%	81.01%	84.42%
		決標金額	143,452,177,536	321,589,783,352	157,814,921,375	622,856,882,263
		決標金額百分比	87.60%	68.91%	78.52%	74.91%
	未公開	決標件數	1,770	5,211	6,698	13,679
		決標件數百分比	13.49%	13.22%	18.99%	15.58%
		決標金額	20,299,104,933	145,112,190,170	43,164,190,610	208,575,485,713
		決標金額百分比	12.40%	31.09%	21.48%	25.09%
中央機關決標件數			13,116	39,413	35,268	87,797
中央機關決標件數百分比			31.52%	60.13%	48.20%	48.69%
中央機關決標金額			163,751,282,469	466,701,973,522	200,979,111,985	831,432,367,976
中央機關決標金額百分比			41.59%	90.97%	67.38%	69.00%
臺北市政府	公開	決標件數	1,636	4,135	4,861	10,632
		決標件數百分比	82.21%	90.44%	86.96%	87.49%
		決標金額	44,138,050,362	10,278,862,727	16,833,466,100	71,250,379,189
		決標金額百分比	92.46%	95.92%	89.32%	92.17%
	未公開	決標件數	354	437	729	1,520
		決標件數百分比	17.79%	9.56%	13.04%	12.51%
		決標金額	3,600,339,751	436,979,680	2,012,028,871	6,049,348,302
		決標金額百分比	7.54%	4.08%	10.68%	7.83%
臺北市政府決標件數			1,990	4,572	5,590	12,152
臺北市政府決標件數百分比			4.78%	6.98%	7.64%	6.74%
臺北市政府決標金額			47,738,390,113	10,715,842,407	18,845,494,971	77,299,727,491
臺北市政府決標金額百分比			12.13%	2.09%	6.32%	6.41%
高雄市政府	公開	決標件數	2,114	1,935	3,183	7,232
		決標件數百分比	89.88%	92.89%	86.03%	88.90%
		決標金額	16,137,276,163	2,443,371,264	8,799,450,273	27,380,097,700
		決標金額百分比	95.07%	93.44%	94.74%	94.82%
	未公開	決標件數	238	148	517	903
		決標件數百分比	10.12%	7.11%	13.97%	11.10%
		決標金額	836,092,449	171,460,073	488,942,829	1,496,495,351
		決標金額百分比	4.93%	6.56%	5.26%	5.18%
高雄市政府決標件數			2,352	2,083	3,700	8,135
高雄市政府決標件數百分比			5.65%	3.18%	5.06%	4.51%
高雄市政府決標金額			16,973,368,612	2,614,831,337	9,288,393,102	28,876,593,051
高雄市政府決標金額百分比			4.31%	0.51%	3.11%	2.40%

機關別	公開與否	資料	採購性質			總計
			工程	財物	勞務	
新北市政府	公開	決標件數	2,220	2,467	4,992	9,679
		決標件數百分比	92.27%	90.23%	91.23%	91.21%
		決標金額	64,829,039,882	3,689,740,820	13,606,379,906	82,125,160,608
		決標金額百分比	98.64%	93.65%	95.60%	97.89%
	未公開	決標件數	186	267	480	933
		決標件數百分比	7.73%	9.77%	8.77%	8.79%
		決標金額	895,918,186	250,277,852	626,703,802	1,772,899,840
		決標金額百分比	1.36%	6.35%	4.40%	2.11%
新北市政府決標件數			2,406	2,734	5,472	10,612
新北市政府決標件數百分比			5.78%	4.17%	7.48%	5.88%
新北市政府決標金額			65,724,958,068	3,940,018,672	14,233,083,708	83,898,060,448
新北市政府決標金額百分比			16.69%	0.77%	4.77%	6.96%
臺中市政府	公開	決標件數	1,833	1,741	3,423	6,997
		決標件數百分比	90.70%	95.45%	94.35%	93.63%
		決標金額	18,936,785,577	4,001,600,552	10,176,823,873	33,115,210,002
		決標金額百分比	92.34%	97.16%	96.75%	94.22%
	未公開	決標件數	188	83	205	476
		決標件數百分比	9.30%	4.55%	5.65%	6.37%
		決標金額	1,571,886,587	116,926,044	342,169,180	2,030,981,811
		決標金額百分比	7.66%	2.84%	3.25%	5.78%
臺中市政府決標件數			2,021	1,824	3,628	7,473
臺中市政府決標件數百分比			4.86%	2.78%	4.96%	4.14%
臺中市政府決標金額			20,508,672,164	4,118,526,596	10,518,993,053	35,146,191,813
臺中市政府決標金額百分比			5.21%	0.80%	3.53%	2.92%
臺南市政府	公開	決標件數	2,754	999	1,931	5,684
		決標件數百分比	93.55%	87.02%	85.29%	89.43%
		決標金額	10,624,327,047	1,453,757,677	4,050,413,668	16,128,498,392
		決標金額百分比	96.49%	91.67%	89.20%	94.11%
	未公開	決標件數	190	149	333	672
		決標件數百分比	6.45%	12.98%	14.71%	10.57%
		決標金額	386,536,831	132,120,171	490,273,374	1,008,930,376
		決標金額百分比	3.51%	8.33%	10.80%	5.89%
臺南市政府決標件數			2,944	1,148	2,264	6,356
臺南市政府決標件數百分比			7.07%	1.75%	3.09%	3.52%
臺南市政府決標金額			11,010,863,878	1,585,877,848	4,540,687,042	17,137,428,768
臺南市政府決標金額百分比			2.80%	0.31%	1.52%	1.42%

機關別	公開與否	資料	採購性質			總計
			工程	財物	勞務	
桃園市政府	公開	決標件數	1,812	1,886	2,678	6,376
		決標件數百分比	94.52%	95.64%	92.41%	93.94%
		決標金額	14,878,308,931	3,630,562,211	11,207,132,467	29,716,003,609
		決標金額百分比	98.33%	98.12%	98.29%	98.29%
	未公開	決標件數	105	86	220	411
		決標件數百分比	5.48%	4.36%	7.59%	6.06%
		決標金額	252,048,106	69,443,595	195,187,389	516,679,090
		決標金額百分比	1.67%	1.88%	1.71%	1.71%
桃園市政府決標件數			1,917	1,972	2,898	6,787
桃園市政府決標件數百分比			4.61%	3.01%	3.96%	3.76%
桃園市政府決標金額			15,130,357,037	3,700,005,806	11,402,319,856	30,232,682,699
桃園市政府決標金額百分比			3.84%	0.72%	3.82%	2.51%
縣市政府	公開	決標件數	12,610	7,271	12,026	31,907
		決標件數百分比	94.85%	92.88%	91.28%	93.03%
		決標金額	46,140,396,616	10,152,777,717	24,522,942,166	80,816,116,499
		決標金額百分比	97.24%	78.47%	96.72%	94.26%
	未公開	決標件數	685	557	1,149	2,391
		決標件數百分比	5.15%	7.12%	8.72%	6.97%
		決標金額	1,308,290,154	2,785,584,843	831,014,161	4,924,889,158
		決標金額百分比	2.76%	21.53%	3.28%	5.74%
縣市政府決標件數			13,295	7,828	13,175	34,298
縣市政府決標件數百分比			31.95%	11.94%	18.00%	19.02%
縣市政府決標金額			47,448,686,770	12,938,362,560	25,353,956,327	85,741,005,657
縣市政府決標金額百分比			12.05%	2.52%	8.50%	7.12%
受補助法人或團體	公開	決標件數	1,554	3,719	986	6,259
		決標件數百分比	98.92%	93.61%	83.42%	93.06%
		決標金額	5,393,443,023	5,074,192,492	2,879,732,453	13,347,367,968
		決標金額百分比	99.52%	75.30%	92.71%	87.44%
	未公開	決標件數	17	254	196	467
		決標件數百分比	1.08%	6.39%	16.58%	6.94%
		決標金額	26,133,494	1,664,590,351	226,523,153	1,917,246,998
		決標金額百分比	0.48%	24.70%	7.29%	12.56%
受補助法人或團體決標件數			1,571	3,973	1,182	6,726
受補助法人或團體決標件數百分比			3.78%	6.06%	1.62%	3.73%
受補助法人或團體決標金額			5,419,576,517	6,738,782,843	3,106,255,606	15,264,614,966
受補助法人或團體決標金額百分比			1.38%	1.31%	1.04%	1.27%

機關別	公開與否	資料	採購性質			總計
			工程	財物	勞務	
決標件數 的加總			41,612	65,547	73,177	180,336
決標件數百分比 的加總			100%	100%	100%	100%
決標金額 的加總			393,706,155,628	513,054,221,591	298,268,295,650	1,205,028,672,869
決標金額百分比 的加總			100%	100%	100%	100%

資料日期:106 年 2 月 8 日

105 年度中央機關公開辦理採購之件數及金額比率一覽表

項次	機關名稱	公開				未公開			
		件數	決標金額(元)	件數比率	金額比率	件數	決標金額(元)	件數比率	金額比率
1	飛航安全調查委員會	3	5,297,930	100.00%	100.00%	0	0	0.00%	0.00%
2	高雄高等行政法院	8	6,043,969	100.00%	100.00%	0	0	0.00%	0.00%
3	最高行政法院	5	5,666,130	100.00%	100.00%	0	0	0.00%	0.00%
4	福建高等法院金門分院	7	2,752,600	100.00%	100.00%	0	0	0.00%	0.00%
5	臺中高等行政法院	4	1,122,600	100.00%	100.00%	0	0	0.00%	0.00%
6	國史館	54	32,988,939	98.18%	99.19%	1	270,000	1.82%	0.81%
7	行政院海岸巡防署	297	1,635,195,779	95.50%	97.88%	14	35,403,019	4.50%	2.12%
8	勞動部	1,306	4,901,181,314	92.36%	92.22%	108	413,293,319	7.64%	7.78%
9	國防部	6,249	42,844,241,279	91.82%	37.92%	557	70,153,327,207	8.18%	62.08%
10	智慧財產法院	11	4,879,297	91.67%	97.03%	1	149,268	8.33%	2.97%
11	行政院農業委員會	4,453	12,529,310,018	90.67%	95.26%	458	622,948,783	9.33%	4.74%
12	最高法院	19	16,230,571	90.48%	95.29%	2	802,000	9.52%	4.71%
13	公平交易委員會	28	16,197,126	90.32%	96.34%	3	615,900	9.68%	3.66%
14	國軍退除役官兵輔導委員會	3,518	19,923,206,045	89.52%	94.36%	412	1,191,381,201	10.48%	5.64%
15	行政院環境保護署	479	3,676,861,879	87.89%	98.66%	66	49,935,847	12.11%	1.34%
16	內政部	2,039	11,092,678,737	87.89%	90.74%	281	1,132,357,821	12.11%	9.26%
17	經濟部	17,242	272,917,728,203	87.71%	74.30%	2,415	94,386,950,560	12.29%	25.70%
18	衛生福利部	4,012	19,757,388,860	87.39%	89.94%	579	2,209,605,628	12.61%	10.06%
19	法務部	1,825	3,843,105,459	86.82%	88.76%	277	486,730,343	13.18%	11.24%
20	考選部	38	75,297,299	86.36%	83.50%	6	14,880,800	13.64%	16.50%
21	司法院	124	344,166,726	85.52%	97.18%	21	10,001,601	14.48%	2.82%
22	國立故宮博物院	179	542,578,869	85.24%	67.11%	31	265,921,501	14.76%	32.89%
23	臺灣高等法院	460	824,748,103	84.40%	89.01%	85	101,788,022	15.60%	10.99%
24	監察院	48	125,533,148	84.21%	98.16%	9	2,348,745	15.79%	1.84%
25	原住民族委員會	135	706,975,978	83.33%	97.73%	27	16,453,719	16.67%	2.27%
26	國家發展委員會	170	820,621,106	82.93%	97.13%	35	24,289,210	17.07%	2.87%
27	行政院主計總處	68	220,848,924	81.93%	94.05%	15	13,965,130	18.07%	5.95%
28	金融監督管理委員會	110	134,960,617	81.48%	43.90%	25	172,472,924	18.52%	56.10%

項次	機關名稱	公開				未公開			
		件數	決標金額(元)	件數比率	金額比率	件數	決標金額(元)	件數比率	金額比率
29	交通部	7,118	88,120,097,350	81.18%	91.27%	1,650	8,432,764,799	18.82%	8.73%
30	教育部	16,730	58,751,920,428	81.15%	90.11%	3,885	6,448,130,451	18.85%	9.89%
31	客家委員會	163	814,565,402	79.51%	64.29%	42	452,500,309	20.49%	35.71%
32	文化部	1,122	3,534,386,940	79.41%	89.64%	291	408,639,514	20.59%	10.36%
33	行政院原子能委員會	1,015	1,541,229,164	79.30%	72.84%	265	574,647,175	20.70%	27.16%
34	科技部	373	7,452,129,989	78.86%	96.45%	100	274,403,891	21.14%	3.55%
35	行政院大陸委員會	77	68,281,212	78.57%	77.55%	21	19,768,380	21.43%	22.45%
36	財政部	3,220	60,878,948,458	78.21%	77.45%	897	17,722,520,615	21.79%	22.55%
37	蒙藏委員會	26	24,646,226	76.47%	91.13%	8	2,400,000	23.53%	8.87%
38	國家安全會議	136	331,085,599	75.98%	82.98%	43	67,917,190	24.02%	17.02%
39	行政院公共工程委員會	21	42,273,089	75.00%	44.16%	7	53,444,746	25.00%	55.84%
40	銓敘部	32	37,257,577	74.42%	84.59%	11	6,789,211	25.58%	15.41%
41	中央選舉委員會	16	19,691,997	72.73%	90.32%	6	2,110,850	27.27%	9.68%
42	國家通訊傳播委員會	58	236,738,060	71.60%	60.60%	23	153,940,350	28.40%	39.40%
43	行政院人事行政總處	68	123,482,672	70.10%	75.10%	29	40,940,594	29.90%	24.90%
44	公務人員保障暨培訓委員會	58	148,574,895	69.05%	88.10%	26	20,064,059	30.95%	11.90%
45	中央銀行	233	891,575,773	67.93%	84.73%	110	160,713,470	32.07%	15.27%
46	審計部	24	63,902,867	64.86%	94.53%	13	3,699,425	35.14%	5.47%
47	僑務委員會	101	278,272,030	63.13%	60.70%	59	180,164,635	36.88%	39.30%
48	考試院	21	22,358,455	56.76%	81.40%	16	5,110,273	43.24%	18.60%
49	行政院	53	123,569,162	50.96%	63.59%	51	70,741,617	49.04%	36.41%
50	公務員懲戒委員會	2	753,820	50.00%	63.78%	2	428,040	50.00%	36.22%
51	臺北高等行政法院	5	6,726,200	50.00%	79.55%	5	1,728,880	50.00%	20.45%
52	立法院	169	418,695,281	49.42%	75.42%	173	136,440,723	50.58%	24.58%
53	外交部	299	1,287,920,608	47.09%	52.27%	336	1,176,204,076	52.91%	47.73%
54	中央研究院	48	572,757,584	40.00%	43.53%	72	743,101,829	60.00%	56.47%
55	總統府	39	57,233,920	26.90%	34.42%	106	109,046,933	73.10%	65.58%
56	公務人員退休撫卹基金監理委員會	0	0	0.00%	0.00%	4	1,231,130	100.00%	100.00%
	總計	74,118	622,856,882,263	84.42%	74.91%	13,679	208,575,485,713	15.58%	25.09%

資料日期:106年2月8日

105 年度地方政府公開辦理採購之件數及金額比率一覽表

項次	機關名稱	公開				未公開			
		件數	決標金額(元)	件數比率	金額比率	件數	決標金額(元)	件數比率	金額比率
1	金門縣議會	3	33,209,860	100.00%	100.00%	0	0	0.00%	0.00%
2	屏東縣議會	13	11,569,290	100.00%	100.00%	0	0	0.00%	0.00%
3	連江縣議會	1	2,148,000	100.00%	100.00%	0	0	0.00%	0.00%
4	新竹縣議會	4	12,137,620	100.00%	100.00%	0	0	0.00%	0.00%
5	嘉義縣議會	14	9,359,408	100.00%	100.00%	0	0	0.00%	0.00%
6	彰化縣議會	10	25,006,379	100.00%	100.00%	0	0	0.00%	0.00%
7	臺中市議會	20	40,767,271	100.00%	100.00%	0	0	0.00%	0.00%
8	臺北市議會	16	21,237,015	100.00%	100.00%	0	0	0.00%	0.00%
9	臺東縣議會	6	8,752,782	100.00%	100.00%	0	0	0.00%	0.00%
10	臺灣省諮議會	7	3,247,240	100.00%	100.00%	0	0	0.00%	0.00%
11	澎湖縣議會	6	2,720,298	100.00%	100.00%	0	0	0.00%	0.00%
12	連江縣政府	391	1,664,535,140	99.74%	99.96%	1	722,000	0.26%	0.04%
13	南投縣政府	3,190	5,370,598,092	97.46%	98.99%	83	54,822,466	2.54%	1.01%
14	花蓮縣政府	1,910	4,296,746,721	96.32%	99.12%	73	38,157,229	3.68%	0.88%
15	屏東縣政府	3,433	7,826,175,844	95.71%	98.24%	154	140,593,167	4.29%	1.76%
16	花蓮縣議會	43	22,658,640	95.56%	96.75%	2	762,000	4.44%	3.25%
17	苗栗縣政府	2,837	5,968,184,355	94.95%	73.21%	151	2,183,802,519	5.05%	26.79%
18	新竹縣政府	2,483	7,080,801,779	94.77%	97.73%	137	164,787,212	5.23%	2.27%
19	雲林縣政府	2,581	5,905,421,695	94.61%	94.54%	147	341,119,366	5.39%	5.46%
20	桃園市政府	6,333	29,627,013,558	94.13%	98.31%	395	509,274,272	5.87%	1.69%
21	臺灣省政府	16	21,392,373	94.12%	98.30%	1	370,000	5.88%	1.70%
22	嘉義縣政府	2,226	6,076,115,509	93.81%	97.16%	147	177,835,192	6.19%	2.84%
23	臺中市政府	6,977	33,074,442,731	93.61%	94.21%	476	2,030,981,811	6.39%	5.79%
24	彰化縣政府	4,082	10,093,463,508	93.58%	98.04%	280	201,339,240	6.42%	1.96%
25	嘉義市政府	786	2,194,792,666	92.80%	97.15%	61	64,355,774	7.20%	2.85%
26	新北市政府	9,644	82,105,260,778	91.34%	97.89%	914	1,766,875,760	8.66%	2.11%
27	澎湖縣政府	635	1,526,589,345	91.10%	97.40%	62	40,708,556	8.90%	2.60%
28	新竹市政府	1,331	4,193,061,446	89.75%	94.27%	152	254,904,762	10.25%	5.73%
29	臺南市政府	5,665	16,112,339,292	89.51%	94.14%	664	1,003,008,976	10.49%	5.86%
30	宜蘭縣政府	1,900	5,808,610,211	89.50%	95.39%	223	280,521,959	10.50%	4.61%
31	高雄市政府	7,205	27,355,103,710	89.03%	94.83%	888	1,490,991,498	10.97%	5.17%
32	臺東縣政府	1,541	3,771,478,357	88.82%	94.61%	194	215,007,981	11.18%	5.39%
33	嘉義市議會	7	6,836,960	87.50%	90.53%	1	715,380	12.50%	9.47%
34	臺中市政府	10,616	71,229,142,174	87.48%	92.17%	1,520	6,049,348,302	12.52%	7.83%
35	苗栗縣議會	6	3,131,060	85.71%	91.90%	1	276,000	14.29%	8.10%
36	基隆市政府	1,097	2,407,416,151	84.32%	92.42%	204	197,381,524	15.68%	7.58%
37	金門縣政府	1,287	6,427,772,703	81.56%	92.03%	291	556,754,043	18.44%	7.97%
38	宜蘭縣議會	4	2,424,224	80.00%	93.09%	1	180,000	20.00%	6.91%
39	南投縣議會	16	10,370,596	76.19%	80.16%	5	2,566,000	23.81%	19.84%
40	新竹市議會	9	3,768,882	75.00%	77.74%	3	1,079,384	25.00%	22.26%
41	桃園市議會	43	88,990,051	72.88%	92.32%	16	7,404,818	27.12%	7.68%
42	臺南市議會	19	16,159,100	70.37%	73.18%	8	5,921,400	29.63%	26.82%
43	基隆市議會	21	20,444,669	67.74%	87.44%	10	2,936,080	32.26%	12.56%
44	新北市議會	35	19,899,830	64.81%	76.76%	19	6,024,080	35.19%	23.24%
45	高雄市議會	27	24,993,990	64.29%	81.95%	15	5,503,853	35.71%	18.05%
46	雲林縣議會	11	5,174,696	61.11%	61.85%	7	3,191,324	38.89%	38.15%
	總計	78,507	340,531,465,999	91.49%	95.03%	7,306	17,800,223,928	8.51%	4.97%

資料日期:106年2月8日

附錄二

105 年政府採購法規改善措施一覽表

序號	時間	改善措施
1	105.1.6	修正政府採購法第 73 條之 1、第 85 條之 1 及第 86 條，修正重點包括：明定政府採購之付款及審核程序、採購申訴審議委員會就工程及技術服務採購之調解應提出調解建議或調解方案、增訂技術服務採購亦適用先調解後仲裁規定、採購申訴審議委員會置委員人數上限由 25 人修正為 35 人。
2	105.1.12	修正「工程採購契約範本」、「統包工程採購契約範本」、「節能績效保證專案統包工程採購契約範本」及「災害搶險搶修開口契約範本」，修正重點為配合政府採購法增訂第 73 條之 1 規定，於範本載明付款及審核期限。
3	105.1.14	通函各機關，說明「工程採購契約範本」第 4 條第(一)款「減價及違約金之總額，以該項目之契約價金為限」，該項目契約價金係指標價清單或詳細價目表工作項目所載之複價金額。
4	105.1.18	修正「標準化作業流程及控制重點-採購業務」之「履約管理」及「發現廠商違反政府採購法之處置」作業項目，供機關視業務性質，於有效控制及符合法令規定情形下，合宜彈性調整。
5	105.1.22	修正「財物採購契約範本」、「勞務採購契約範本」及「資訊服務採購契約範本」，修正重點為配合政府採購法增訂第 73 條之 1 規定，於範本載明付款及審核期限。
6	105.1.30	修正「公共工程技術服務契約範本」及「公共工程專案管理契約範本」，修正重點為配合政府採購法增訂第 73 條之 1 及修正第 85 條之 1 規定，於範本載明付款及審核期限，並載明先調解後仲裁範圍擴大至技術服務採購。
7	105.2.15	通函各機關，請機關如知悉廠商有政府採購法第 103 條第 1 項各款但書規定應註銷刊登於政府採購公報之拒絕往來廠商之情事，儘速於政府電子採購網辦理註銷作業。

序號	時間	改善措施
8	105. 2. 17	修正「機關委託研究發展作業辦法」第 4 條及第 5 條，修正經公告審查優勝之學術或非營利機構情形規定，並刪除前行政院國家科學委員會及行政院研究發展考核委員會依本辦法對於學術或非營利機構之評鑑機制。
9	105. 3. 8	通函各機關，檢送勞動部修正「採購評選委員會（評審小組）『委託辦理○○○○案』評選（審）委員評分表（評選項目含廠商企業社會責任指標）」範本，供各機關參考。
10	105. 3. 21	訂定機關辦理採購有「廠商投標文件所載負責人為同一人」之情形者，得依政府採購法第 50 條第 1 項第 5 款「不同投標廠商間之投標文件內容有重大異常關聯者」處理，並通函各機關。
11	105. 3. 23	訂定機關辦理採購，經採購申訴審議委員會審議判斷指明原採購行為違反法令，並撤銷原異議處理結果者，依政府採購法第 85 條第 1 項另為適法處置之期限，類推適用同法第 75 條第 2 項之規定，並通函各機關。
12	105. 4. 1	修正「統包招標前置作業參考手冊」，修正重點包括：配合公共工程施工綱要規範刪除第 00402 章「設計建造（D&B）統包契約」、第 00403 章「設計建造與供應安裝（EPC）統包契約」內容，及 104 年 7 月 14 日修正之「機關委託技術服務廠商評選及計費辦法」第 13 條、第 17 條規定。另增訂機關得視個案需求，將全生命週期成本項目及投標廠商運用建築資訊建模（Building Information Modeling）技術之情形納入評分項目。
13	105. 4. 8	修正本會訂頒之「投標須知範本」，修正重點包括：增訂機關已簽准預期使用情形及效益目標之選項、世界貿易組織政府採購協定（GPA）之承諾開放清單增列選項、載明營造業投標廠商之標價高於營造業法規定之承攬造價限額時之處理方式選項。
14	105. 4. 18	修正「政府採購錯誤行為態樣」，臚列機關違反政府採購法規之情形，請各機關勿犯相同錯誤。
15	105. 4. 25	訂定「勞動派遣採購契約範本」，供各機關依政府採購法及行政院訂頒「行政院運用勞動派遣應行注意事項」辦理勞務採購運用勞動派遣時採用。

序號	時間	改善措施
16	105.5.5	通函各機關，本會 88 年 4 月 6 日(88)工程企字第 8804603 號函說明三「監造為專案管理之一環，依『政府採購法』第三十九條第二項，『承辦專案管理之廠商，其負責人或合夥人不得同時為規劃、設計、施工或供應廠商之負責人或合夥人』」，機關引用如解釋為監造亦適用採購法第 39 條第 2 項規定，則有逾越採購法規定之情形，自即日起停止適用該函釋說明三。
17	105.5.10	通函各機關，機關辦理適用世界貿易組織(WTO)政府採購協定(GPA)之採購，有關修正版 GPA 第 10 條第 6 款就促進自然資源之保育或環境保護之規定執行方式。
18	105.5.11	通函各機關，檢送「依政府採購法第 31 條第 2 項辦理不發還或追繳押標金之執程序」，以落實政府採購法第 31 條第 2 項規定。
19	105.6.15	修正「公共工程技術服務契約範本」，修正重點包括：配合「機關委託技術服務廠商評選及計費辦法」第 6 條第 2 項、第 26 條、第 29 條第 5 項規定辦理增修，增訂先期複委託作業之付款條件、監造廠商應監督查核事項及有價料相關處理費用等。
20	105.6.29	訂定「建築物工程技術服務採購評選項目及配分權重範例」，列舉建築物工程技術服務態樣，包括「規劃、設計及監造(含競圖)」、「規劃、設計及監造(含競圖、BIM 技術)」及「監造」計 3 類，其採固定服務費用或費率之評選項目、評選子項及配分範例，供機關辦理建築物工程技術服務採購之參考。
21	105.7.1	修正「機關委託資訊服務廠商評選及計費辦法」第 12 條，為符合各機關實際運作需要，就招標文件未訂明固定服務費用或費率者，增訂其底價訂定之規定。
22	105.7.10	通函各機關，因應尼伯特颱風災害需緊急處置之採購事項，採購法已有緊急採購機制。
23	105.7.12	通函各機關，就機關因應天然災害需緊急處置之採購，開口契約之執行方式。
24	105.7.21	通函各機關，檢送「政府採購法第 101 條執行注意事項」，供各機關參採。

序號	時間	改善措施
25	105.7.29	通函各機關，鑑於機關辦理評分及格最低標（異質採購最低標）及最有利標採購，採購法第 52 條、其施行細則第 64 條之 2、第 66 條、最有利標評選辦法、採購評選委員會組織準則及採購評選委員會審議規則已有相關規定，爰停止適用本會訂定之「機關異質採購最低標作業須知」、「機關異質採購最有利標作業須知」、「政府採購決標方式一覽表」、「政府採購決標方式認定原則」、「異質工程採購認定原則」、異質最低標作業程序重點摘要及流程圖、異質最有利標作業程序重點摘要及流程圖。
26	105.9.10	通函各機關，配合「機關異質採購最低標作業須知」於 105 年 7 月 29 日停止適用，檢送修正「評分及格最低標錯誤行為態樣」，供各機關參採。
27	105.9.19	通函各機關，本會「政府電子採購網」新增「查詢年度採購統計表」功能，供年度採購作業結束後，自我檢視前一年度採購之表現，及是否有待改善或不合理數據之情形。
28	105.9.23	訂定「機關巨額工程採購採最有利標決標作業要點」、「機關採購審查小組設置及作業要點」，以遴選有履約能力之優質廠商參與國家建設，提升公共工程品質及進度，並解決最低標決標衍生之工程延宕、採購爭議等問題。
29	105.10.3	修正本會訂頒之「投標須知範本」，修正重點包括：增訂機關預先載明屬優良營造業者，其押標金、履約保證金及保固保證金得減收之額度、修正最低標項下各選項內容、酌修切結書 2 之檢附條件、切結書 1 至 4。
30	105.11.18	修正政府採購法施行細則部分條文，重點包括修正機關得於招標文件中規定允許廠商於開標前補正非契約必要之點之範圍、修正政府採購法第 61 條所稱「特殊情形」之範圍，及有關第 101 條第 1 項第 10 款所稱延誤履約情節重大，其進度落後百分比之計算規定。
31	105.11.28	通函各機關，檢送「選擇性招標錯誤行為態樣」，臚列機關辦理選擇性招標發生違反政府採購法規之情形，請各機關勿犯相同錯誤。

序號	時間	改善措施
32	105.12.9	通函各機關，機關辦理公告金額十分之一（新臺幣 10 萬元）以下之採購，應查察廠商有無政府採購法第 103 條第 1 項規定情形。

附錄三

各機關 105 年度採購由中小企業承包或分包比率

項次	招標機關	機關支出(元)	為中小企業採購金額(元)	承包比率
1	總統府	166,280,853	149,731,474	90.05%
2	中央研究院	1,315,859,413	752,418,745	57.18%
3	國史館	33,258,939	24,497,139	73.66%
4	國家安全會議	399,002,789	370,450,086	92.84%
5	行政院	194,310,779	136,706,645	70.35%
6	立法院	555,136,004	490,881,186	88.43%
7	司法院	354,382,227	257,096,320	72.55%
8	最高法院	17,032,571	17,032,571	100.00%
9	最高行政法院	5,666,130	5,260,268	92.84%
10	臺灣高等法院	924,909,107	824,289,809	89.12%
11	臺北高等行政法院	8,455,080	7,151,880	84.59%
12	臺中高等行政法院	1,122,600	1,122,600	100.00%
13	高雄高等行政法院	6,043,969	6,043,969	100.00%
14	智慧財產法院	5,068,065	4,384,185	86.51%
15	福建高等法院金門分院	2,752,600	2,752,600	100.00%
16	考試院	26,269,728	24,463,228	93.12%
17	考選部	90,178,099	72,666,984	80.58%
18	銓敘部	44,046,788	33,164,457	75.29%
19	公務人員保障暨培訓委員會	168,638,954	159,522,888	94.59%
20	公務員懲戒委員會	1,181,860	1,181,860	100.00%
21	公務人員退休撫卹基金監理委員會	1,231,130	298,280	24.23%
22	監察院	127,881,893	118,875,393	92.96%
23	審計部	67,602,292	66,540,544	98.43%
24	內政部	12,203,958,738	9,760,370,886	79.98%
25	外交部	2,347,275,588	881,565,100	37.56%
26	國防部	108,041,106,341	85,327,584,210	78.98%
27	財政部(不含所屬國營事業)	2,554,339,789	1,031,371,775	40.38%
27-1	財政部所屬國營事業	34,365,107,721	21,383,270,655	62.22%
28	教育部	64,421,247,067	50,742,369,634	78.77%
29	法務部	4,287,360,274	3,809,203,660	88.85%
30	經濟部(不含所屬國營事業)	41,466,441,681	17,759,094,336	42.83%
30-1	經濟部所屬國營事業	319,330,902,685	106,993,741,426	33.51%
31	交通部	96,541,588,840	74,102,468,864	76.76%
32	蒙藏委員會	27,046,226	18,931,226	70.00%
33	僑務委員會	458,436,665	158,181,966	34.50%
34	文化部	3,937,101,224	2,865,188,983	72.77%
35	衛生福利部	21,829,166,147	15,787,538,757	72.32%
36	勞動部	5,195,248,779	3,005,042,636	57.84%
37	科技部	7,726,886,398	5,203,474,563	67.34%
38	行政院主計總處	234,897,054	107,979,334	45.97%
39	行政院人事行政總處	164,440,738	70,913,245	43.12%
40	國軍退除役官兵輔導委員會	17,309,786,240	15,076,837,609	87.10%
41	金融監督管理委員會	307,446,561	118,365,059	38.50%
42	國家通訊傳播委員會	390,678,410	160,910,979	41.19%
43	客家委員會	1,267,330,511	384,870,900	30.37%

項次	招標機關	機關支出(元)	為中小企業採購金額(元)	承包比率
44	行政院原子能委員會	2,115,908,339	1,689,790,299	79.86%
45	飛航安全調查委員會	5,297,930	5,297,930	100.00%
46	國家發展委員會	845,098,316	571,162,803	67.59%
47	行政院農業委員會	13,081,453,756	11,397,431,965	87.13%
48	中央選舉委員會	21,802,847	9,977,247	45.76%
49	公平交易委員會	16,813,026	12,898,570	76.72%
50	行政院公共工程委員會	95,829,810	12,614,818	13.16%
51	原住民族委員會	720,871,392	434,619,796	60.29%
52	行政院大陸委員會	88,049,592	53,251,837	60.48%
53	行政院環境保護署	3,727,136,392	2,158,031,212	57.90%
54	行政院海岸巡防署	1,649,443,032	1,453,642,114	88.13%
55	國立故宮博物院	808,500,370	775,310,290	95.89%
56	中央銀行	1,052,289,243	840,538,751	79.88%
57	金門縣政府	6,912,843,723	6,252,867,439	90.45%
58	連江縣政府	1,665,257,140	1,627,389,866	97.73%
59	臺灣省政府	21,762,373	21,623,773	99.36%
60	臺北市政府	76,188,602,739	52,072,288,766	68.35%
61	新北市市政府	80,384,365,748	61,424,053,954	76.41%
62	桃園市政府	29,639,595,413	24,138,982,592	81.44%
63	臺中市政府	35,097,965,731	29,789,749,422	84.88%
64	臺南市政府	17,115,562,658	15,950,966,025	93.20%
65	高雄市政府	28,815,753,395	25,709,428,400	89.22%
66	基隆市政府	2,605,024,068	2,322,806,762	89.17%
67	新竹市政府	4,447,885,335	3,890,441,059	87.47%
68	新竹縣政府	7,248,918,722	6,856,411,881	94.59%
69	苗栗縣政府	8,152,705,093	7,811,039,476	95.81%
70	彰化縣政府	10,295,224,352	9,603,526,828	93.28%
71	南投縣政府	5,186,552,538	4,982,347,859	96.06%
72	雲林縣政府	6,240,221,332	5,980,812,571	95.84%
73	嘉義市政府	2,259,326,976	2,041,920,868	90.38%
74	嘉義縣政府	6,253,526,547	5,814,452,200	92.98%
75	屏東縣政府	7,956,641,948	7,578,411,708	95.25%
76	臺東縣政府	3,879,609,261	3,728,939,617	96.12%
77	花蓮縣政府	4,335,697,020	4,109,172,419	94.78%
78	宜蘭縣政府	6,091,978,463	5,612,800,750	92.13%
79	澎湖縣政府	1,561,758,155	1,486,447,328	95.18%
80	金門縣議會	33,209,860	4,209,860	12.68%
81	連江縣議會	2,148,000	2,148,000	100.00%
82	臺灣省諮議會	3,247,240	2,105,140	64.83%
83	臺北市議會	21,237,015	21,237,015	100.00%
84	新北市議會	25,923,910	21,258,910	82.01%
85	桃園市議會	96,394,869	46,112,369	47.84%
86	臺中市議會	40,767,271	40,767,271	100.00%
87	臺南市議會	22,080,500	22,080,500	100.00%
88	高雄市議會	30,497,843	25,062,920	82.18%
89	基隆市議會	23,380,749	21,820,749	93.33%
90	新竹市議會	4,848,266	4,848,266	100.00%
91	新竹縣議會	12,137,620	12,137,620	100.00%
92	苗栗縣議會	3,407,060	3,407,060	100.00%
93	彰化縣議會	25,006,379	25,006,379	100.00%

項次	招標機關	機關支出(元)	為中小企業採購金額(元)	承包比率
94	南投縣議會	12,936,596	12,936,596	100.00%
95	雲林縣議會	8,366,020	8,366,020	100.00%
96	嘉義市議會	6,292,340	6,292,340	100.00%
97	嘉義縣議會	9,359,408	9,359,408	100.00%
98	屏東縣議會	11,569,290	11,569,290	100.00%
99	臺東縣議會	8,752,782	8,752,782	100.00%
100	花蓮縣議會	23,420,640	23,021,640	98.30%
101	宜蘭縣議會	2,604,224	2,604,224	100.00%
102	澎湖縣議會	2,720,298	2,720,298	100.00%
總計		1,125,939,686,502	726,835,082,766	64.55%

註1：僑務委員會未能達40%之目標，主要係因105年向財團法人公共電視文化事業基金會辦理「一百零六年『臺灣宏觀電視』節目製播」（案號：1060130017E）採購案，決標金額107,000,000元。

註2：行政院公共工程委員會未能達40%之目標，主要係因105年向台灣中油股份有限公司辦理「106年辦公室租賃」（案號：1050001）採購案，決標金額49,825,200元。

資料日期：106年2月3日