

全民督工101年度通報案件及未結案統計表(截至第4季)

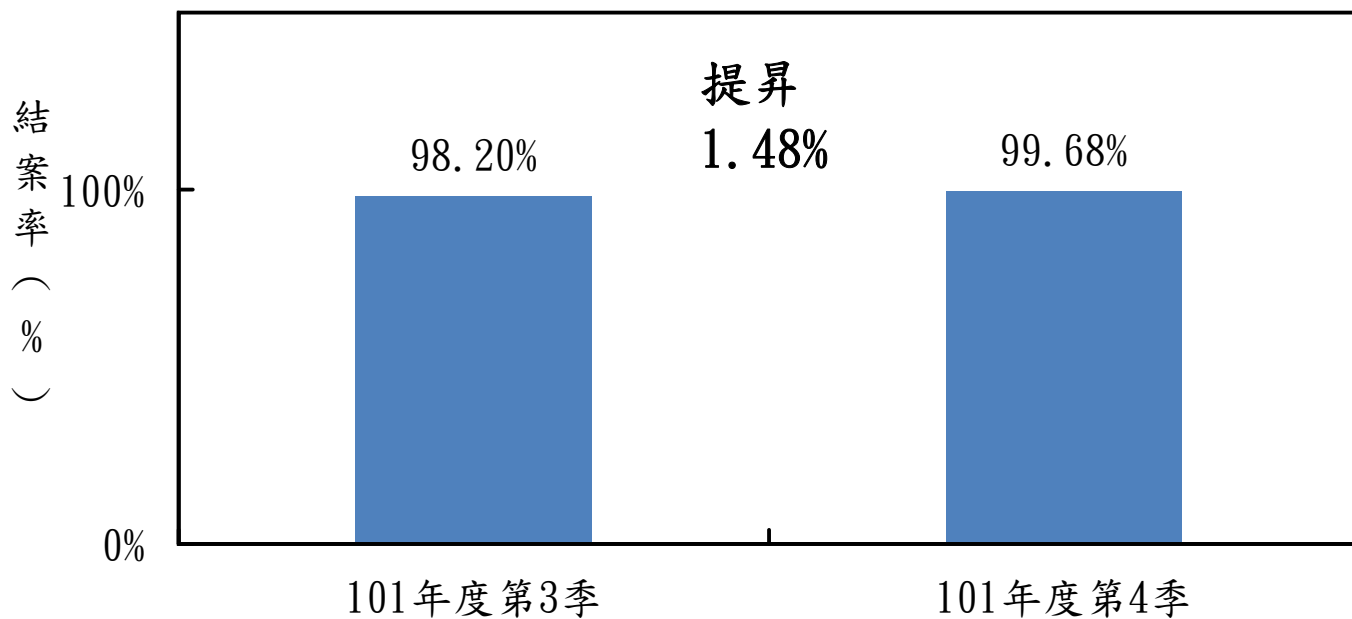
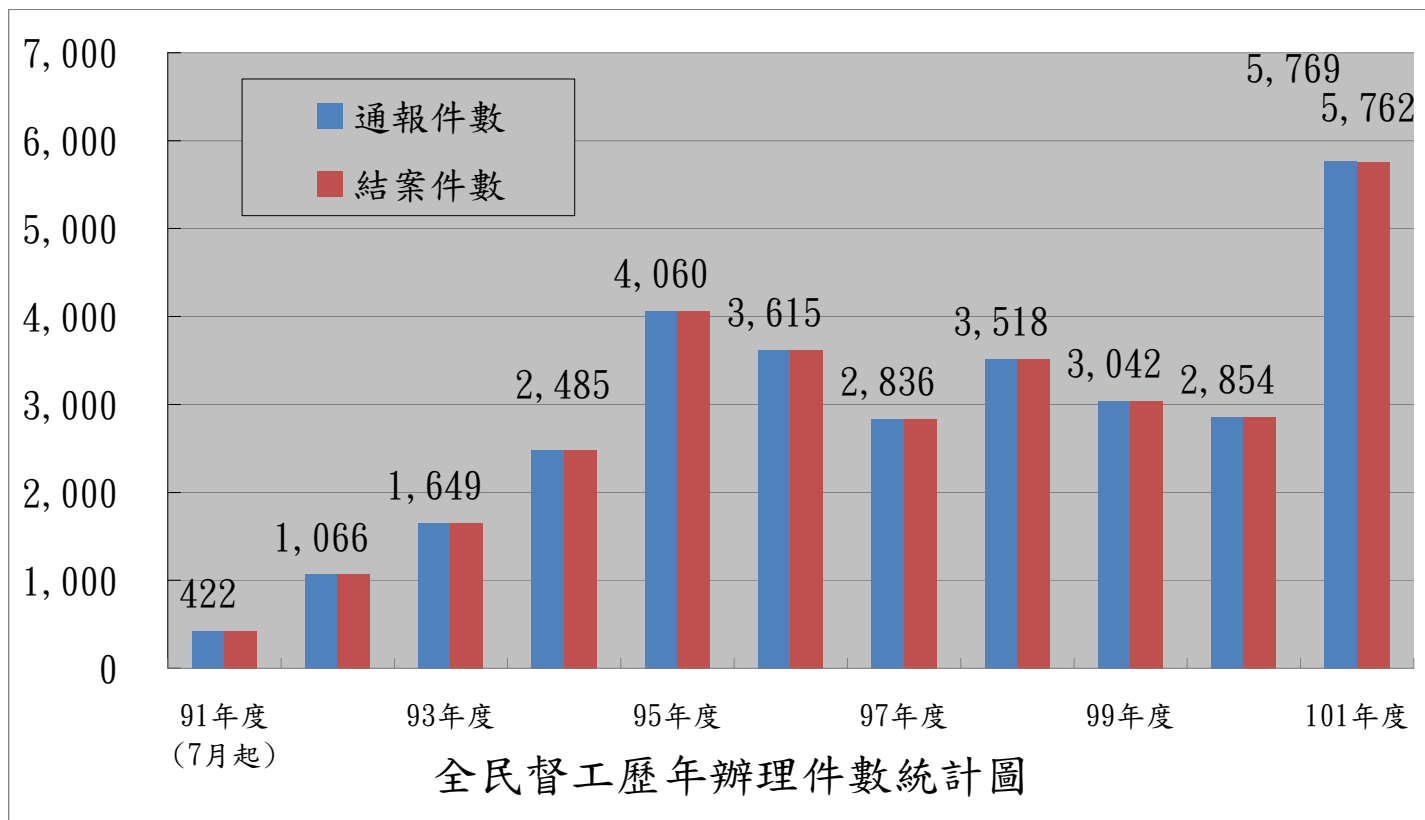
資料時間：102.1.18

	名稱	第1季 受理件數	第1季 未結件數	第2季 受理件數	第2季 未結件數	第3季 受理件數	第3季 未結件數	第4季 受理件數	第4季 未結件數	第4季 結案率	本年累計 受理件數	本年累計 未結件數	本年累計 完成件數	本年累計 未結案率	本年累計 結案率
中央	經濟部	92	0	115	0	85	0	129	0	100.00%	421	0	421	0.00%	100.00%
	交通部	136	0	202	0	196	0	245	2	99.18%	779	2	777	0.26%	99.74%
	內政部	34	0	40	0	48	0	137	0	100.00%	259	0	259	0.00%	100.00%
	國防部	7	0	5	0	6	0	1	0	100.00%	19	0	19	0.00%	100.00%
	財政部	0	0	1	0	1	0	2	0	100.00%	4	0	4	0.00%	100.00%
	外交部	0	0	0	0	0	0	0	0	-	0	0	0	0.00%	100.00%
	教育部	15	0	29	0	30	0	57	0	100.00%	131	0	131	0.00%	100.00%
	法務部	0	0	0	0	0	0	1	0	100.00%	1	0	1	0.00%	100.00%
	衛生署	1	0	1	0	0	0	0	0	-	2	0	2	0.00%	100.00%
	退輔會	0	0	0	0	0	0	0	0	-	0	0	0	0.00%	100.00%
	國科會	0	0	2	0	2	0	1	0	100.00%	5	0	5	0.00%	100.00%
	文化部	0	0	0	0	2	0	5	0	100.00%	7	0	7	0.00%	100.00%
	農委會	22	0	19	0	8	0	34	0	100.00%	83	0	83	0.00%	100.00%
	勞委會	0	0	0	0	0	0	0	0	-	0	0	0	0.00%	100.00%
	環保署	0	0	0	0	0	0	0	0	-	0	0	0	0.00%	100.00%
	原民會	0	0	0	0	0	0	0	0	-	0	0	0	0.00%	100.00%
	體委會	0	0	1	0	0	0	0	0	-	1	0	1	0.00%	100.00%
	海巡署	0	0	1	0	1	0	2	0	100.00%	4	0	4	0.00%	100.00%
	研考會	0	0	0	0	0	0	0	0	-	0	0	0	0.00%	100.00%
	人行局	0	0	0	0	0	0	0	0	-	0	0	0	0.00%	100.00%
	客委會	0	0	0	0	0	0	0	0	-	0	0	0	0.00%	100.00%
	非屬全民督工案件 (含非行政院所屬機關)	19	0	11	0	41	0	143	0	100.00%	214	0	214	0.00%	100.00%
	故宮博物院	1	0	0	0	0	0	0	0	-	1	0	1	0.00%	100.00%
小計		327	0	427	0	420	0	757	2	99.74%	1,931	2	1,929	0.10%	99.90%
地方	臺北市	45	0	58	0	96	0	192	0	100.00%	391	0	391	0.00%	100.00%
	新北市	258	0	432	0	529	0	729	0	100.00%	1,948	0	1,948	0.00%	100.00%
	臺中市	28	0	27	0	19	0	31	0	100.00%	105	0	105	0.00%	100.00%
	臺南市	37	0	31	0	25	0	32	0	100.00%	125	0	125	0.00%	100.00%
	高雄市	39	0	31	0	43	0	47	0	100.00%	160	0	160	0.00%	100.00%
	宜蘭縣	9	0	11	0	5	0	7	0	100.00%	32	0	32	0.00%	100.00%
	桃園縣	56	0	126	0	144	0	264	5	98.11%	590	5	585	0.85%	99.15%
	新竹縣	8	0	9	0	10	0	23	0	100.00%	50	0	50	0.00%	100.00%
	苗栗縣	18	0	10	0	15	0	9	0	100.00%	52	0	52	0.00%	100.00%
	彰化縣	9	0	7	0	12	0	18	0	100.00%	46	0	46	0.00%	100.00%
	南投縣	9	0	5	0	3	0	6	0	100.00%	23	0	23	0.00%	100.00%
	雲林縣	10	0	22	0	18	0	10	0	100.00%	60	0	60	0.00%	100.00%
	嘉義縣	7	0	7	0	3	0	6	0	100.00%	23	0	23	0.00%	100.00%
	屏東縣	26	0	19	0	9	0	12	0	100.00%	66	0	66	0.00%	100.00%
	臺東縣	5	0	3	0	7	0	30	0	100.00%	45	0	45	0.00%	100.00%
	花蓮縣	5	0	5	0	4	0	5	0	100.00%	19	0	19	0.00%	100.00%
	澎湖縣	0	0	0	0	1	0	1	0	100.00%	2	0	2	0.00%	100.00%
	基隆市	20	0	12	0	10	0	10	0	100.00%	52	0	52	0.00%	100.00%
	新竹市	4	0	5	0	6	0	11	0	100.00%	26	0	26	0.00%	100.00%
	嘉義市	3	0	0	0	8	0	4	0	100.00%	15	0	15	0.00%	100.00%
	金門縣	3	0	2	0	1	0	1	0	100.00%	7	0	7	0.00%	100.00%
	連江縣	0	0	0	0	0	0	1	0	100.00%	1	0	1	0.00%	100.00%
小計		599	0	822	0	968	0	1449	5	99.65%	3,838	5	3,833	0.13%	99.87%
總計		926	0	1,249	0	1,388	0	2206	7	99.68%	5,769	7	5,762	0.12%	99.88%

## 全民督工歷年辦理件數一覽表

資料時間：102.1.18

年度	91年度 (7月起)	92年度	93年度	94年度	95年度	96年度	97年度	98年度	99年度	100年度	101年度	合計
通報件數	422	1,066	1,649	2,485	4,060	3,615	2,836	3,518	3,042	2,854	5,769	31,316
結案件數	422	1,066	1,649	2,485	4,060	3,615	2,836	3,518	3,042	2,854	5,762	31,309

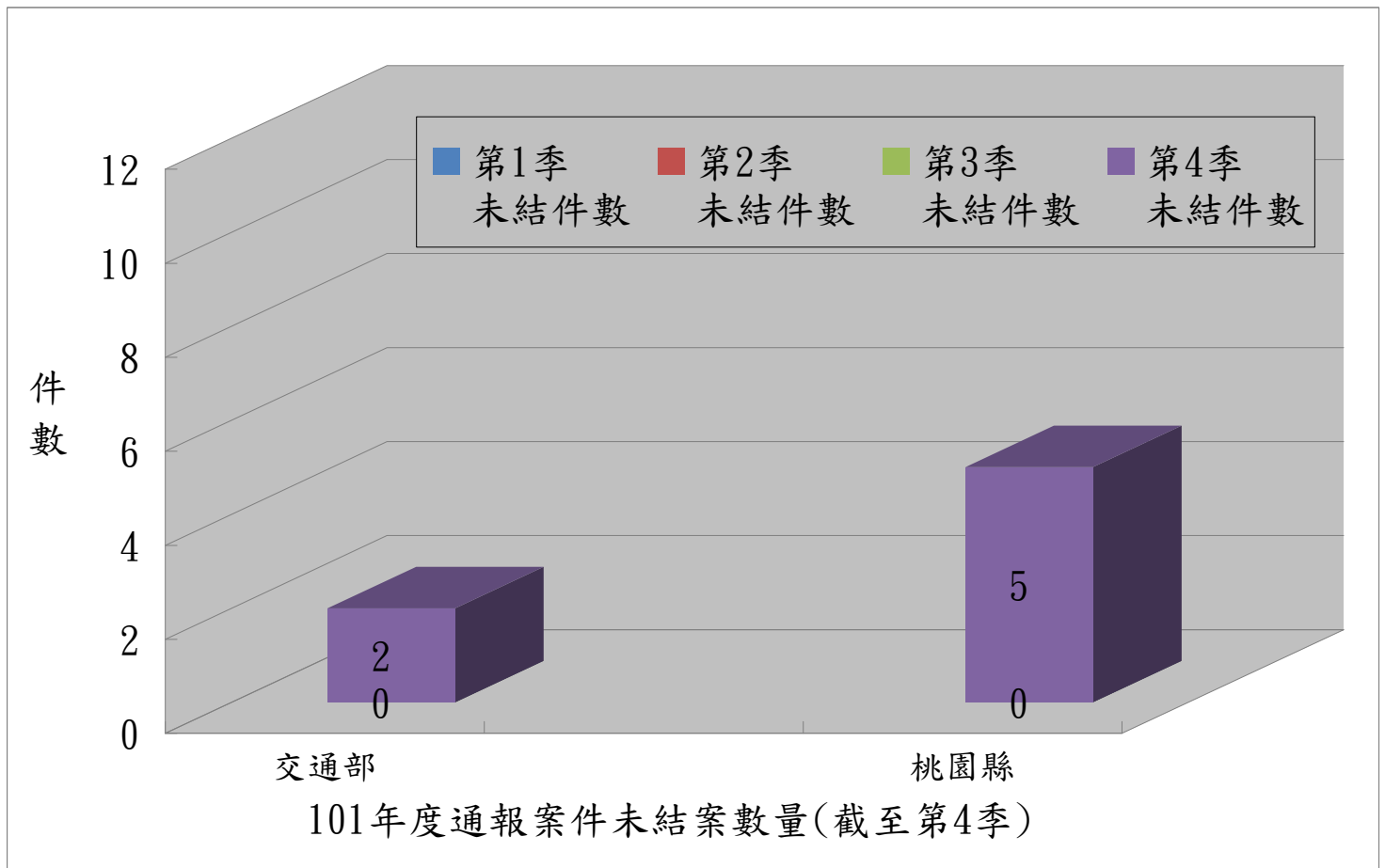


資料時間：102.1.18

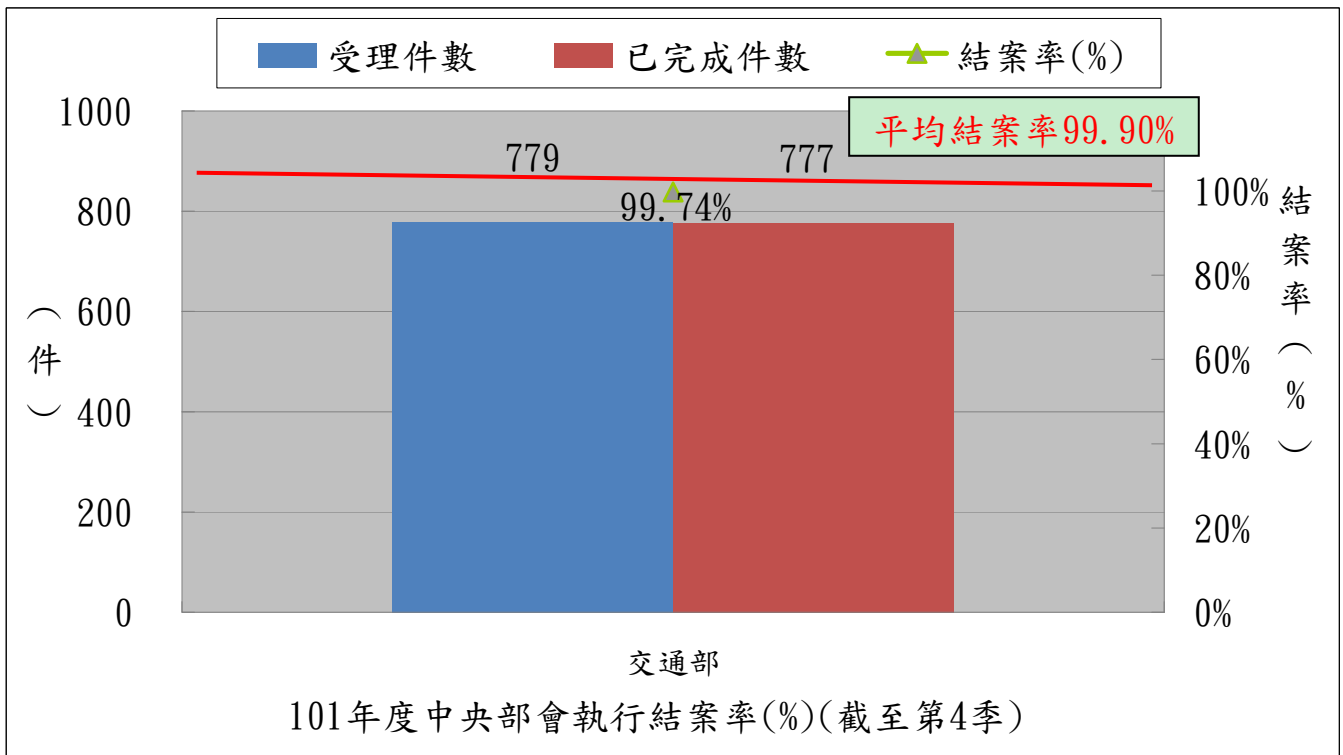
# 全民督101年度通報案件未結統計表(截至第4季)

資料時間：102.1.18

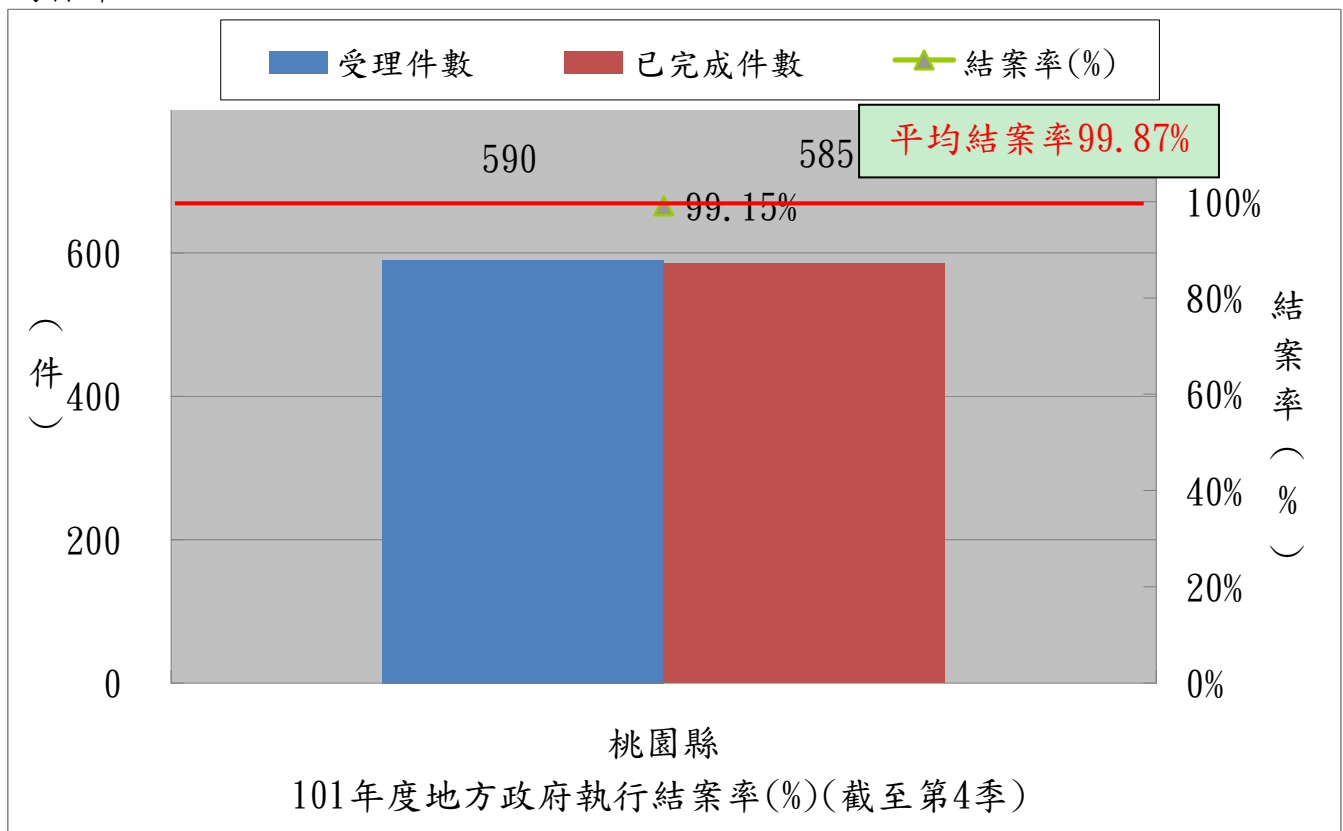
	名稱	以前年度未結件數	第1季未結件數	第2季未結件數	第3季未結件數	第4季未結件數	合計未結件數
中央	交通部	0	0	0	0	2	2
地方	桃園縣	0	0	0	0	5	5
合計		0	0	0	0	7	7



資料時間：102.1.18



101年度(截至第4季)中央各部會結案率平均為99.90%，有桃園縣1個機關未達平均標準。



101年度(截至第4季)各地方政府結案率平均為99.87%，有桃園縣1個機關未達平均標準。