

全民督工102年度通報案件及未結案統計表(截至第2季)

資料時間：102.7.18

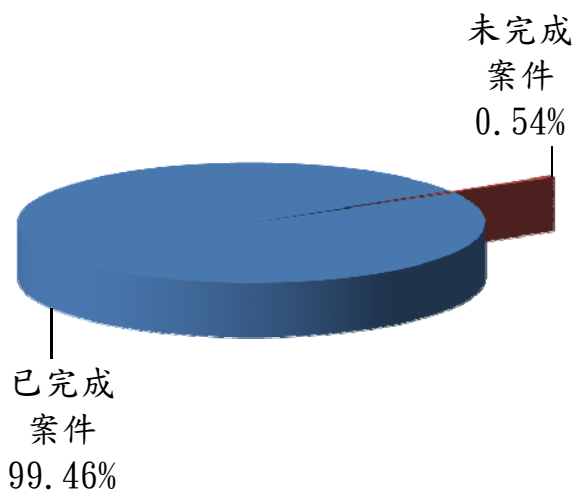
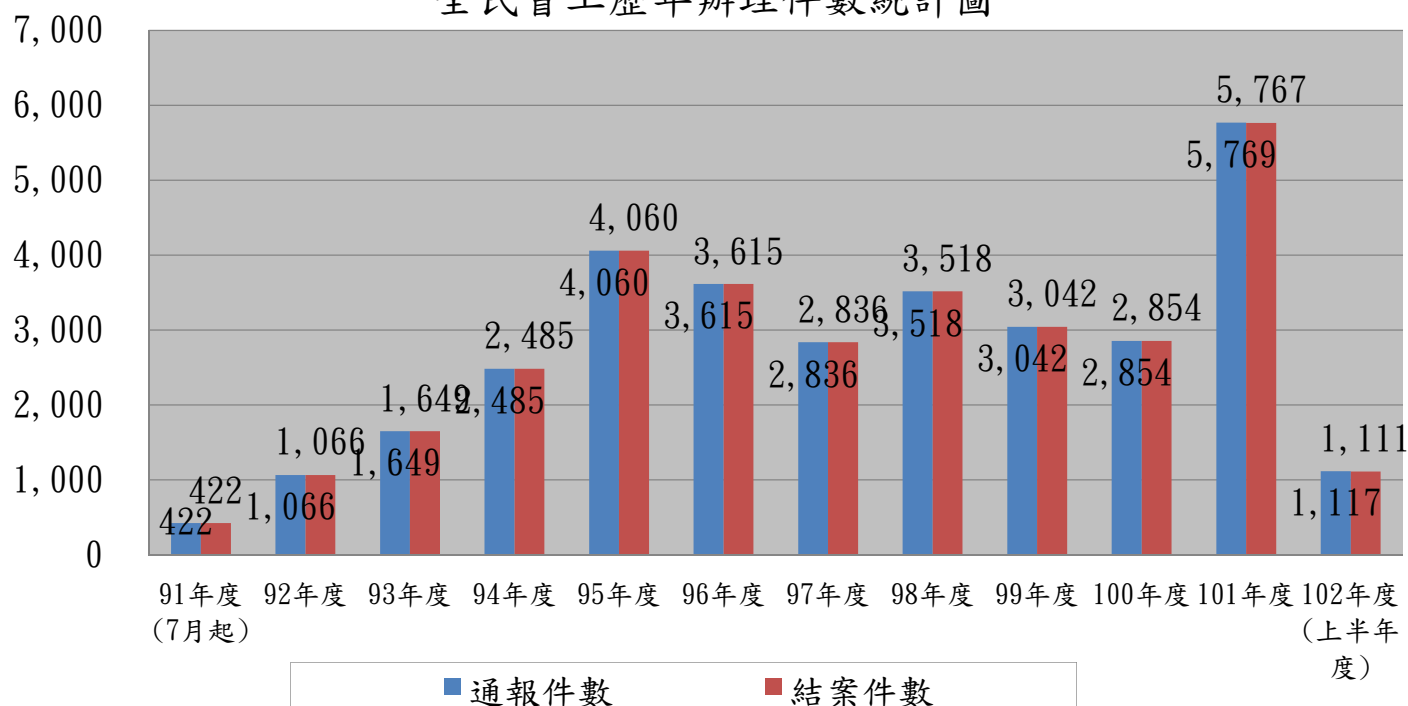
| | 名稱 | 第1季 受理件數 | 第1季 未結件數 | 第1季 結案率 | 第2季 受理件數 | 第2季 未結件數 | 第2季 結案率 | 上半季 受理件數 | 上半季 未結件數 | 上半季 結案率 | 第3季 受理件數 | 第3季 未結件數 | 第4季 受理件數 | 第4季 未結件數 | 本年累計 受理件數 | 本年累計 未結件數 | 本年累計 完成件數 | 本年累計 未結案率 | 本年累計 結案率 |
|----|-------------------------|-------------|-------------|------------|-------------|-------------|------------|-------------|-------------|------------|-------------|-------------|-------------|-------------|--------------|--------------|--------------|--------------|-------------|
| 中央 | 經濟部 | 64 | 0 | 100.00% | 46 | 0 | 100.00% | 110 | 0 | 100.00% | | | | | 110 | 0 | 110 | 0.00% | 100.00% |
| | 交通部 | 75 | 0 | 100.00% | 58 | 0 | 100.00% | 133 | 0 | 100.00% | | | | | 133 | 0 | 133 | 0.00% | 100.00% |
| | 內政部 | 13 | 0 | 100.00% | 22 | 0 | 100.00% | 35 | 0 | 100.00% | | | | | 35 | 0 | 35 | 0.00% | 100.00% |
| | 國防部 | 3 | 0 | 100.00% | 5 | 0 | 100.00% | 8 | 0 | 100.00% | | | | | 8 | 0 | 8 | 0.00% | 100.00% |
| | 財政部 | 0 | 0 | - | 0 | 0 | - | 0 | 0 | - | | | | | 0 | 0 | 0 | 0.00% | 100.00% |
| | 外交部 | 0 | 0 | - | 0 | 0 | - | 0 | 0 | - | | | | | 0 | 0 | 0 | 0.00% | 100.00% |
| | 教育部 | 6 | 0 | 100.00% | 6 | 0 | 100.00% | 12 | 0 | 100.00% | | | | | 12 | 0 | 12 | 0.00% | 100.00% |
| | 法務部 | 0 | 0 | - | 0 | 0 | - | 0 | 0 | - | | | | | 0 | 0 | 0 | 0.00% | 100.00% |
| | 衛生署 | 0 | 0 | - | 0 | 0 | - | 0 | 0 | - | | | | | 0 | 0 | 0 | 0.00% | 100.00% |
| | 退輔會 | 2 | 0 | 100.00% | 0 | 0 | - | 2 | 0 | 100.00% | | | | | 2 | 0 | 2 | 0.00% | 100.00% |
| | 國科會 | 3 | 0 | 100.00% | 0 | 0 | - | 3 | 0 | 100.00% | | | | | 3 | 0 | 3 | 0.00% | 100.00% |
| | 文化部 | 1 | 0 | 100.00% | 0 | 0 | - | 1 | 0 | 100.00% | | | | | 1 | 0 | 1 | 0.00% | 100.00% |
| | 農委會 | 16 | 0 | 100.00% | 8 | 0 | 100.00% | 24 | 0 | 100.00% | | | | | 24 | 0 | 24 | 0.00% | 100.00% |
| | 勞委會 | 0 | 0 | - | 1 | 1 | 0.00% | 1 | 1 | 0.00% | | | | | 1 | 1 | 0 | 100.00% | 0.00% |
| | 環保署 | 0 | 0 | - | 0 | 0 | - | 0 | 0 | - | | | | | 0 | 0 | 0 | 0.00% | 100.00% |
| | 原民會 | 0 | 0 | - | 0 | 0 | - | 0 | 0 | - | | | | | 0 | 0 | 0 | 0.00% | 100.00% |
| | 體委會 | 0 | 0 | - | 0 | 0 | - | 0 | 0 | - | | | | | 0 | 0 | 0 | 0.00% | 100.00% |
| | 海巡署 | 0 | 0 | - | 1 | 0 | 100.00% | 1 | 0 | 100.00% | | | | | 1 | 0 | 1 | 0.00% | 100.00% |
| | 研考會 | 0 | 0 | - | 0 | 0 | - | 0 | 0 | - | | | | | 0 | 0 | 0 | 0.00% | 100.00% |
| | 人行局 | 0 | 0 | - | 0 | 0 | - | 0 | 0 | - | | | | | 0 | 0 | 0 | 0.00% | 100.00% |
| | 客委會 | 0 | 0 | - | 0 | 0 | - | 0 | 0 | - | | | | | 0 | 0 | 0 | 0.00% | 100.00% |
| | 非屬全民督工案件 (含非行政院所屬機關) | 40 | 0 | 100.00% | 24 | 0 | 100.00% | 64 | 0 | 100.00% | | | | | 64 | 0 | 64 | 0.00% | 100.00% |
| | 故宮博物院 | 0 | 0 | - | 0 | 0 | - | 0 | 0 | - | | | | | 0 | 0 | 0 | 0.00% | 100.00% |
| 小計 | | 223 | 0 | 100.00% | 171 | 1 | 99.42% | 394 | 1 | 99.75% | 0 | 0 | 0 | 0 | 394 | 1 | 393 | 0.25% | 99.75% |
| 地方 | 臺北市 | 30 | 0 | 100.00% | 31 | 0 | 100.00% | 61 | 0 | 100.00% | | | | | 61 | 0 | 61 | 0.00% | 100.00% |
| | 新北市 | 205 | 0 | 100.00% | 128 | 3 | 97.66% | 333 | 3 | 99.10% | | | | | 333 | 3 | 330 | 0.90% | 99.10% |
| | 臺中市 | 14 | 0 | 100.00% | 18 | 0 | 100.00% | 32 | 0 | 100.00% | | | | | 32 | 0 | 32 | 0.00% | 100.00% |
| | 臺南市 | 7 | 0 | 100.00% | 8 | 0 | 100.00% | 15 | 0 | 100.00% | | | | | 15 | 0 | 15 | 0.00% | 100.00% |
| | 高雄市 | 23 | 0 | 100.00% | 22 | 0 | 100.00% | 45 | 0 | 100.00% | | | | | 45 | 0 | 45 | 0.00% | 100.00% |
| | 宜蘭縣 | 7 | 0 | 100.00% | 7 | 1 | 85.71% | 14 | 1 | 92.86% | | | | | 14 | 1 | 13 | 7.14% | 92.86% |
| | 桃園縣 | 44 | 0 | 100.00% | 43 | 0 | 100.00% | 87 | 0 | 100.00% | | | | | 87 | 0 | 87 | 0.00% | 100.00% |
| | 新竹縣 | 6 | 0 | 100.00% | 3 | 0 | 100.00% | 9 | 0 | 100.00% | | | | | 9 | 0 | 9 | 0.00% | 100.00% |
| | 苗栗縣 | 10 | 0 | 100.00% | 10 | 0 | 100.00% | 20 | 0 | 100.00% | | | | | 20 | 0 | 20 | 0.00% | 100.00% |
| | 彰化縣 | 7 | 0 | 100.00% | 11 | 0 | 100.00% | 18 | 0 | 100.00% | | | | | 18 | 0 | 18 | 0.00% | 100.00% |
| | 南投縣 | 2 | 0 | 100.00% | 7 | 0 | 100.00% | 9 | 0 | 100.00% | | | | | 9 | 0 | 9 | 0.00% | 100.00% |
| | 雲林縣 | 9 | 0 | 100.00% | 6 | 0 | 100.00% | 15 | 0 | 100.00% | | | | | 15 | 0 | 15 | 0.00% | 100.00% |
| | 嘉義縣 | 7 | 0 | 100.00% | 3 | 0 | 100.00% | 10 | 0 | 100.00% | | | | | 10 | 0 | 10 | 0.00% | 100.00% |
| | 屏東縣 | 4 | 1 | 75.00% | 7 | 0 | 100.00% | 11 | 1 | 90.91% | | | | | 11 | 1 | 10 | 9.09% | 90.91% |
| | 臺東縣 | 2 | 0 | 100.00% | 0 | 0 | - | 2 | 0 | 100.00% | | | | | 2 | 0 | 2 | 0.00% | 100.00% |
| | 花蓮縣 | 3 | 0 | 100.00% | 0 | 0 | - | 3 | 0 | 100.00% | | | | | 3 | 0 | 3 | 0.00% | 100.00% |
| | 澎湖縣 | 2 | 0 | 100.00% | 5 | 0 | 100.00% | 7 | 0 | 100.00% | | | | | 7 | 0 | 7 | 0.00% | 100.00% |
| | 基隆市 | 3 | 0 | 100.00% | 6 | 0 | 100.00% | 9 | 0 | 100.00% | | | | | 9 | 0 | 9 | 0.00% | 100.00% |
| | 新竹市 | 5 | 0 | 100.00% | 5 | 0 | 100.00% | 10 | 0 | 100.00% | | | | | 10 | 0 | 10 | 0.00% | 100.00% |
| | 嘉義市 | 3 | 0 | 100.00% | 1 | 0 | 100.00% | 4 | 0 | 100.00% | | | | | 4 | 0 | 4 | 0.00% | 100.00% |
| | 金門縣 | 6 | 0 | 100.00% | 3 | 0 | 100.00% | 9 | 0 | 100.00% | | | | | 9 | 0 | 9 | 0.00% | 100.00% |
| | 連江縣 | 0 | 0 | - | 0 | 0 | - | 0 | 0 | - | | | | | 0 | 0 | 0 | 0.00% | 100.00% |
| 小計 | | 399 | 1 | 99.75% | 324 | 4 | 98.77% | 723 | 5 | 99.31% | 0 | 0 | 0 | 0 | 723 | 5 | 718 | 0.69% | 99.31% |
| 總計 | | 622 | 1 | 99.84% | 495 | 5 | 98.99% | 1,117 | 6 | 99.46% | 0 | 0 | 0 | 0 | 1,117 | 6 | 1,111 | 0.54% | 99.46% |

全民督工歷年辦理件數一覽表

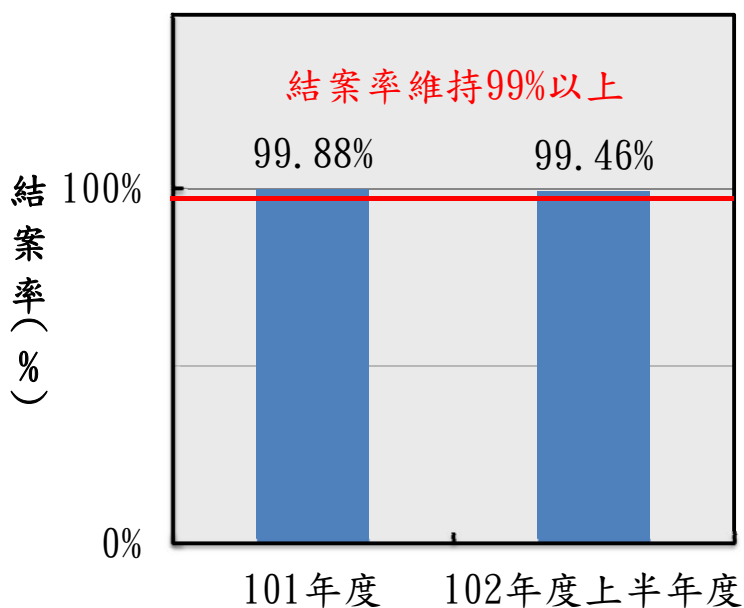
資料時間：102.7.18

| 年度 | 91年度 (7月起) | 92年度 | 93年度 | 94年度 | 95年度 | 96年度 | 97年度 | 98年度 | 99年度 | 100年度 | 101年度 | 102年度 (上半年度) | 合計 |
|------|---------------|-------|-------|-------|-------|-------|-------|-------|-------|-------|-------|-----------------|--------|
| 通報件數 | 422 | 1,066 | 1,649 | 2,485 | 4,060 | 3,615 | 2,836 | 3,518 | 3,042 | 2,854 | 5,769 | 1,117 | 32,433 |
| 結案件數 | 422 | 1,066 | 1,649 | 2,485 | 4,060 | 3,615 | 2,836 | 3,518 | 3,042 | 2,854 | 5,767 | 1,111 | 32,425 |

全民督工歷年辦理件數統計圖



102年(上半年度)通報案件結案率

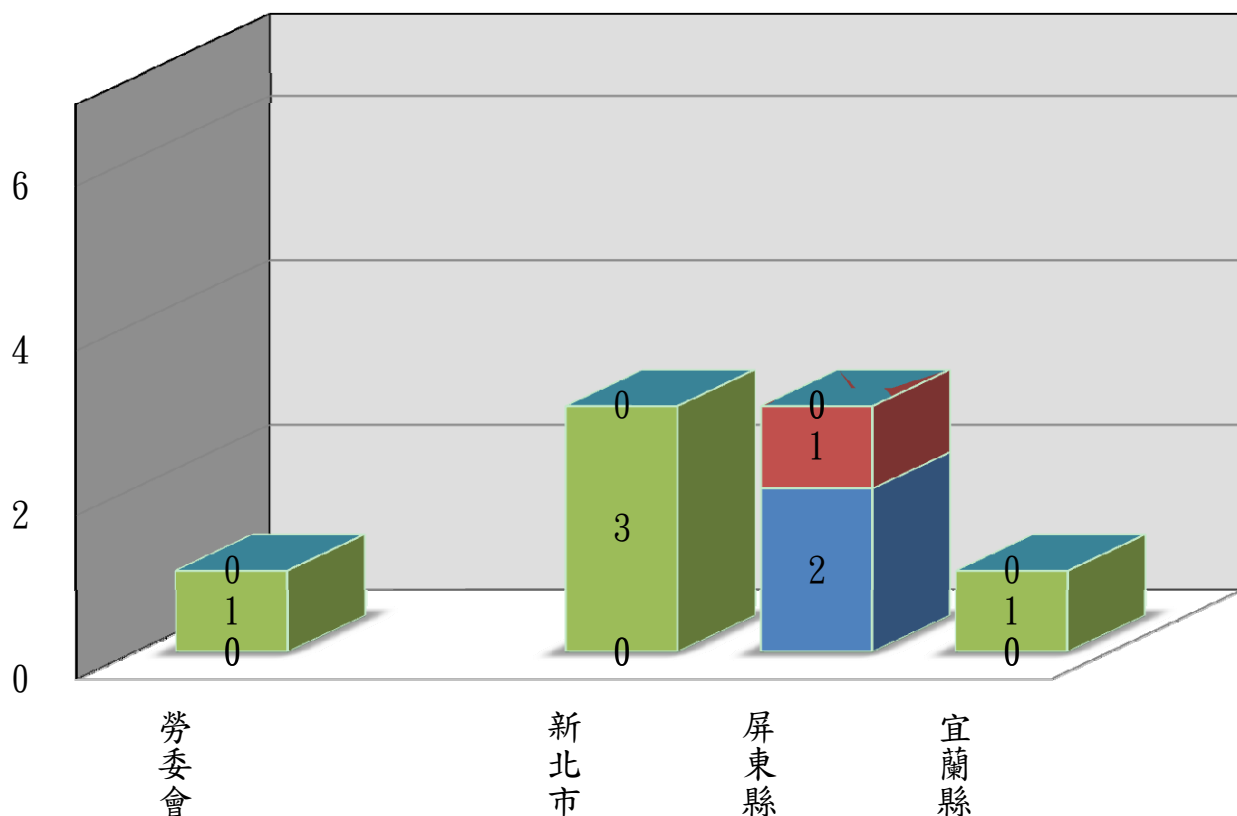


全民督102年度通報案件未結統計表(截至上半年度)

資料時間：102.7.18

| | 名稱 | 以前年度未結件數 | 第1季未結件數 | 第2季未結件數 | 第3季未結件數 | 第4季未結件數 | 合計未結件數 |
|----|-----|----------|---------|---------|---------|---------|--------|
| 中央 | 勞委會 | 0 | 0 | 1 | 0 | 0 | 1 |
| 地方 | 新北市 | 0 | 0 | 3 | 0 | 0 | 3 |
| | 屏東縣 | 2 | 1 | 0 | 0 | 0 | 3 |
| | 宜蘭縣 | 0 | 0 | 1 | 0 | 0 | 1 |
| 合計 | | 2 | 1 | 5 | 0 | 0 | 8 |

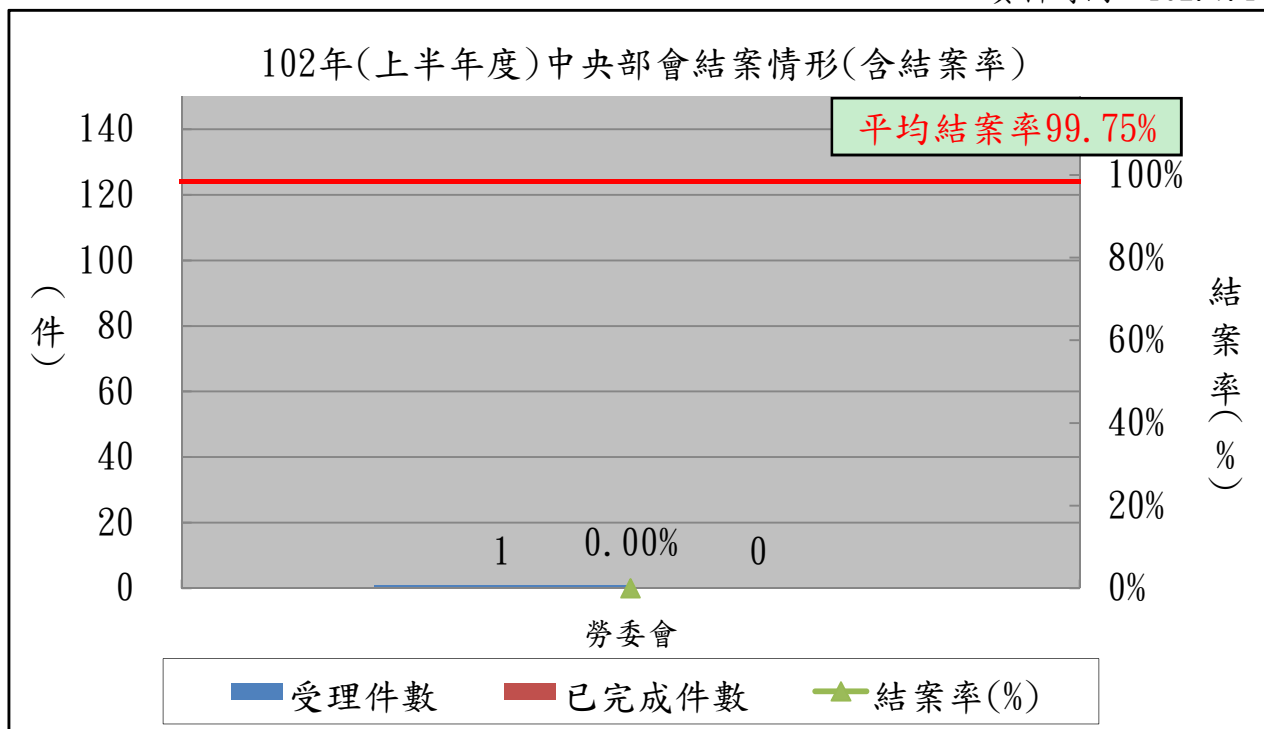
102年(上半年度)通報案件未結案數量



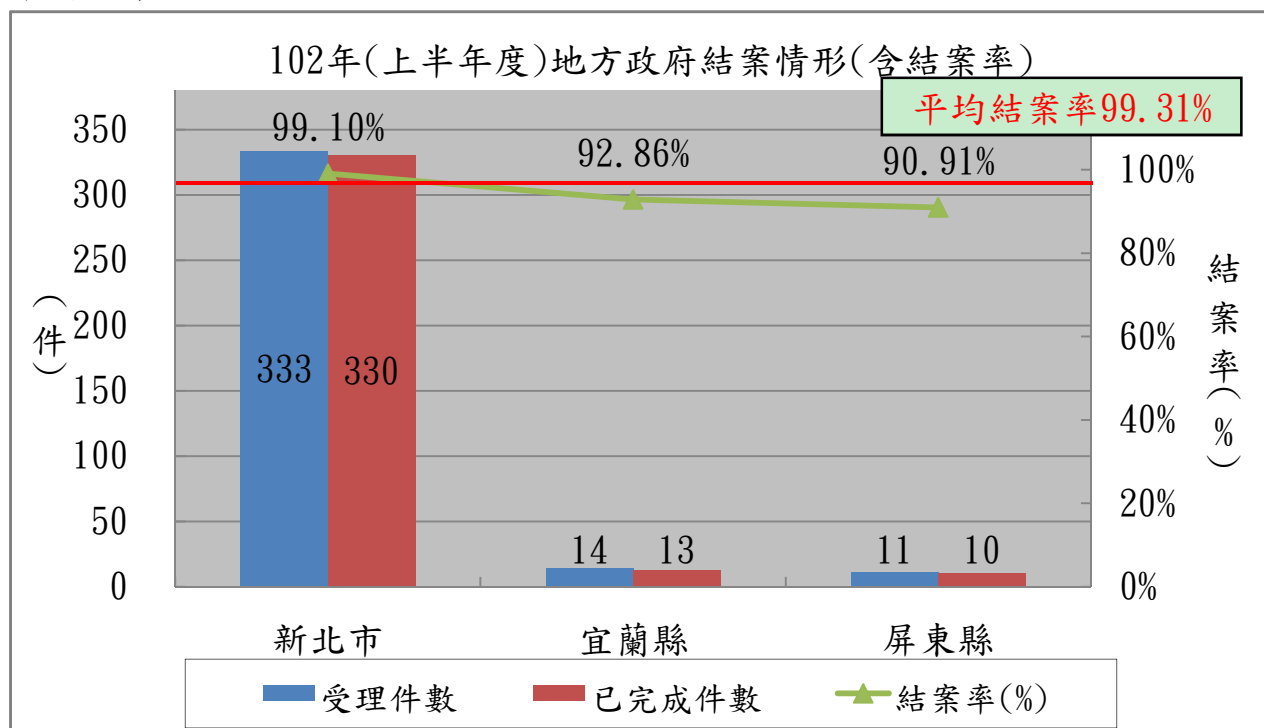
■ 以前年度未結件數
 ■ 第1季未結件數
 ■ 第2季未結件數
 ■ 第3季未結件數
 ■ 第4季未結件數

全民督工102年(上半年度)通報案件各機關結案情形

資料時間：102.7.18



102年(上半年度)中央各部會結案率平均為99.75%，僅有勞委會1個機關未達平均標準。



102年(上半年度)各地方政府結案率平均為99.31%，有新北市政府、宜蘭縣政府及屏東縣政府等3個機關未達平均標準。