

104 年度第 1 季各機關辦理活化閒置公共設施作業推動情形

104.5.7 行政院工程會編製

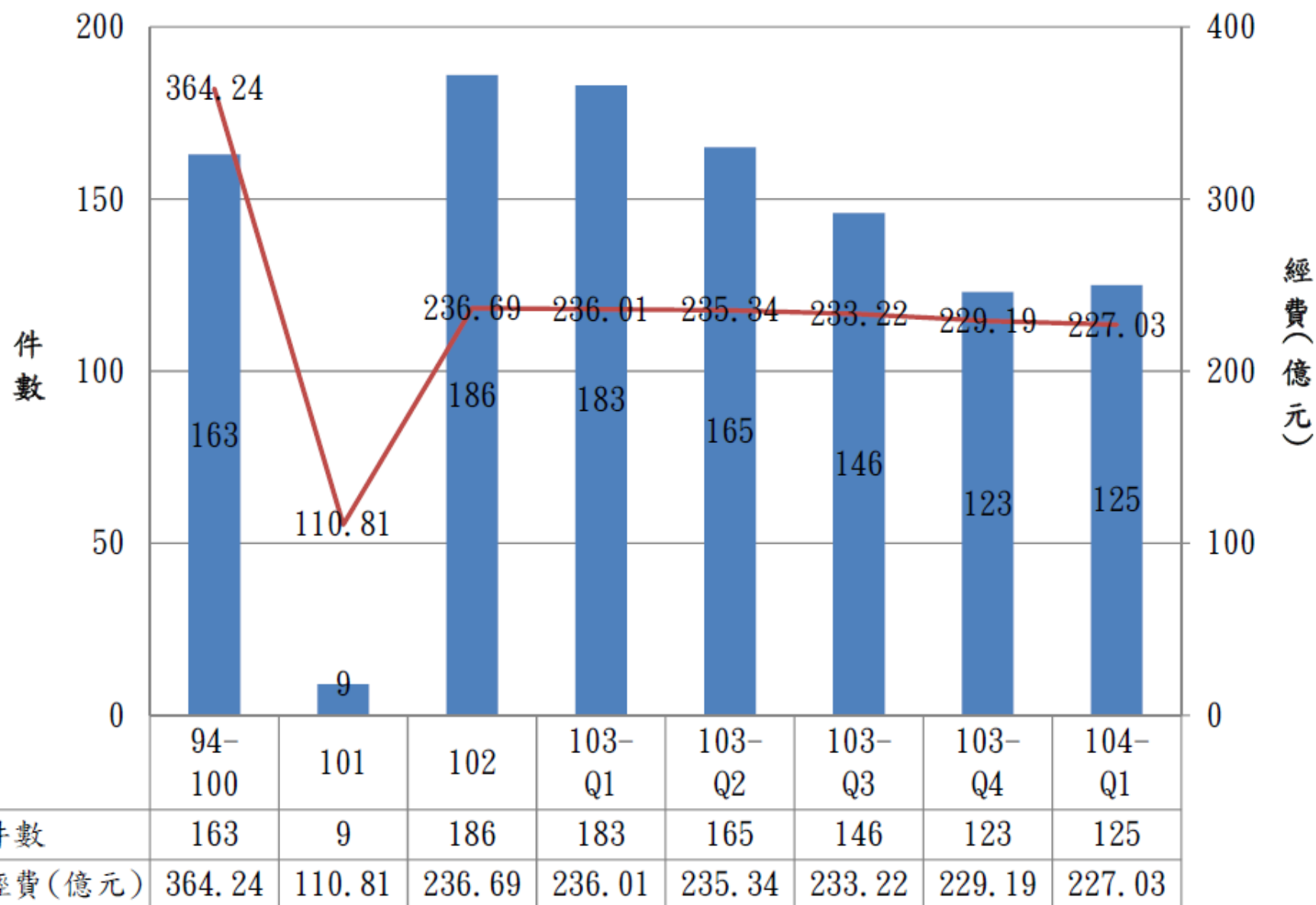
說明：

- (一) 103 年度第 4 季閒置公共設施列管 123 件，經各設施管理機關努力推動活化作業並經各相關中央目的事業主管機關審核確認，共計新增列管 10 件，解除列管 8 件，截至 104 年第 1 季列管件數為 125 件。

備註：

1. 「行政院活化閒置公共設施推動方案」自 94 年起至 101 年 5 月屆期止，累計列管中央機關自辦或補助地方政府興建之閒置案件計 163 件，有 155 件已達活化標準解除列管，其餘 8 件持續推動活化中。
2. 行政院工程會於 102 年擴大列管範圍，增加列管地方自籌經費興建及民眾通報之閒置設施。
3. 設施基本資料（含建設經費）係由各相關中央目的事業主管機關督促設施管理機關填報提供。

全國閒置公共設施列管情形



(二) 104 年第 1 季各中央目的事業主管機關協助輔導活化成效，以經濟部解除列管 3 件最多，教育部及交通部各 2 件次之，行政院環境保護署 1 件再次之。餘續予列管案件以經濟部 32 件最多，內政部 24 件次之，教育部 16 件再次之。詳如下表所示：

| 中央目的事業主管機關 | 前次督導會議後 列管件數(103 年 第 4 季) | 解除件數 | 新增件數 | 移轉件數(出) | 移轉件數(入) | 本季異動後列管件數 |
|------------|---------------------------------|------|------|---------|---------|-----------|
| 經濟部 | 33 | 3 | 2 | 0 | 0 | 32 |
| 內政部 | 23 | 0 | 2 | 1 | 0 | 24 |
| 教育部 | 19 | 2 | 0 | 1 | 0 | 16 |
| 交通部 | 13 | 2 | 2 | 0 | 0 | 13 |
| 衛生福利部 | 10 | 0 | 1 | 0 | 2 | 13 |
| 行政院農業委員會 | 9 | 0 | 0 | 0 | 0 | 9 |
| 原住民族委員會 | 5 | 0 | 0 | 0 | 0 | 5 |
| 行政院環境保護署 | 5 | 1 | 0 | 0 | 0 | 4 |
| 科技部 | 2 | 0 | 2 | 0 | 0 | 4 |
| 文化部 | 2 | 0 | 0 | 0 | 0 | 2 |
| 國防部 | 2 | 0 | 0 | 0 | 0 | 2 |
| (待釐清) | 0 | 0 | 1 | 0 | 0 | 1 |
| 總計 | 123 | 8 | 10 | 2 | 2 | 125 |

(三) 104 年第 1 季各設施管理機關辦理活化成效，地方政府以臺中市政府解除列管 4 件最多，餘續予列管案件以臺中市政府 30 件最多，雲林縣政府、花蓮縣政府及高雄市政府各 9 件次之，詳如下表所示：

| 設施管理機關 | | 前次督導會議後 列管件數(103 年 第 4 季) | 解除件數 | 新增件數 | 移轉件數(出) | 移轉件數(入) | 本季異動後 列管件數 |
|-----------------------------|-------|---------------------------------|------|------|---------|---------|---------------|
| 地方 政府 (含所 轄鄉 鎮) | 臺中市政府 | 34 | 4 | 0 | 0 | 0 | 30 |
| | 雲林縣政府 | 10 | 1 | 0 | 0 | 0 | 9 |
| | 花蓮縣政府 | 10 | 1 | 0 | 0 | 0 | 9 |
| | 高雄市政府 | 8 | 0 | 1 | 0 | 0 | 9 |
| | 臺南市政府 | 7 | 0 | 0 | 0 | 0 | 7 |
| | 臺東縣政府 | 5 | 0 | 2 | 0 | 0 | 7 |
| | 南投縣政府 | 6 | 0 | 0 | 0 | 0 | 6 |
| | 屏東縣政府 | 5 | 0 | 0 | 0 | 0 | 5 |
| | 彰化縣政府 | 5 | 0 | 0 | 0 | 0 | 5 |
| | 嘉義市政府 | 3 | 0 | 0 | 0 | 0 | 3 |
| | 新竹市政府 | 3 | 0 | 0 | 0 | 0 | 3 |
| | 嘉義縣政府 | 1 | 0 | 2 | 0 | 0 | 3 |
| | 桃園市政府 | 3 | 1 | 0 | 0 | 0 | 2 |
| | 臺北市府 | 2 | 0 | 0 | 0 | 0 | 2 |
| | 澎湖縣政府 | 2 | 0 | 0 | 0 | 0 | 2 |
| | 新竹縣政府 | 2 | 0 | 0 | 0 | 0 | 2 |
| 宜蘭縣政府 | 1 | 0 | 1 | 0 | 0 | 2 | |
| 新北市府 | 1 | 0 | 0 | 0 | 0 | 1 | |

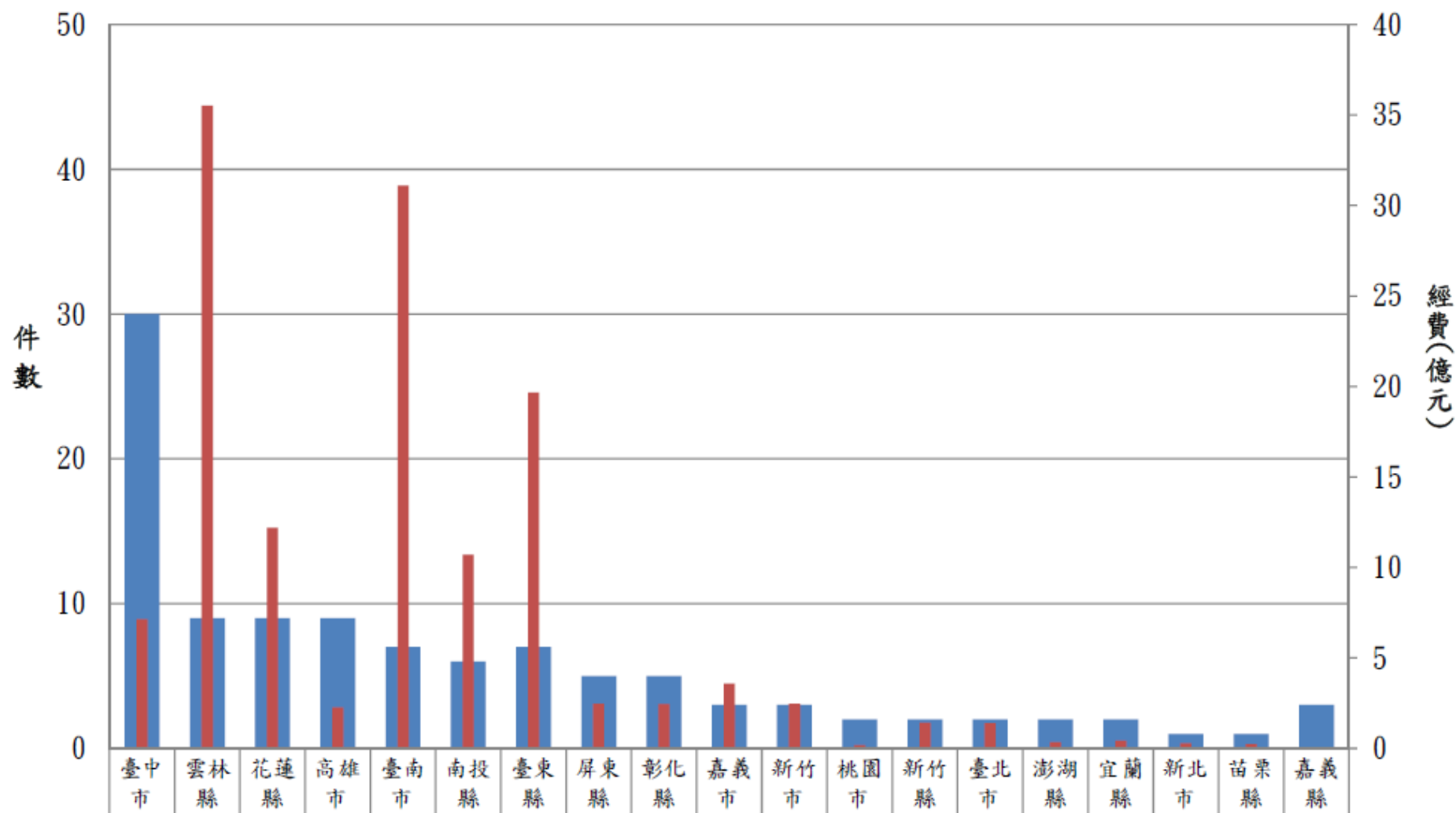
| 設施管理機關 | | 前次督導會議後 列管件數(103年 第4季) | 解除件數 | 新增件數 | 移轉件數(出) | 移轉件數(入) | 本季異動後 列管件數 |
|--------|----------|------------------------------|------|------|---------|---------|---------------|
| | 苗栗縣政府 | 1 | 0 | 0 | 0 | 0 | 1 |
| 小計 | | 109 | 7 | 6 | 0 | 0 | 108 |
| 中央部會管 | 科技部 | 2 | 0 | 2 | 0 | 0 | 4 |
| | 交通部 | 3 | 1 | 1 | 0 | 0 | 3 |
| | 行政院農業委員會 | 3 | 0 | 0 | 0 | 0 | 3 |
| | 國防部 | 2 | 0 | 0 | 0 | 0 | 2 |
| | 內政部 | 2 | 0 | 0 | 0 | 0 | 2 |
| | 教育部 | 2 | 0 | 0 | 0 | 0 | 2 |
| | 衛生福利部 | 0 | 0 | 1 | 0 | 0 | 1 |
| 小計 | | 14 | 1 | 4 | 0 | 0 | 17 |
| 總計 | | 123 | 8 | 10 | 0 | 0 | 125 |

(四) 目前列管 125 件閒置公共設施，依設施管理機關（地方政府及中央部會）性質，統計設施件數及建造經費列管情形如後附。

(五) 本會將續依審計部意見，定期於各季活化閒置公共設施督導會議後公布各級機關推動成效，請相關機關持續加強輔導及加速活化閒置設施，俾確實提升政府施政效能。閒置公共設施詳細資料查詢請至本會「閒置公共設施通報及公告平台」－閒置公共設施列管案件辦理情形

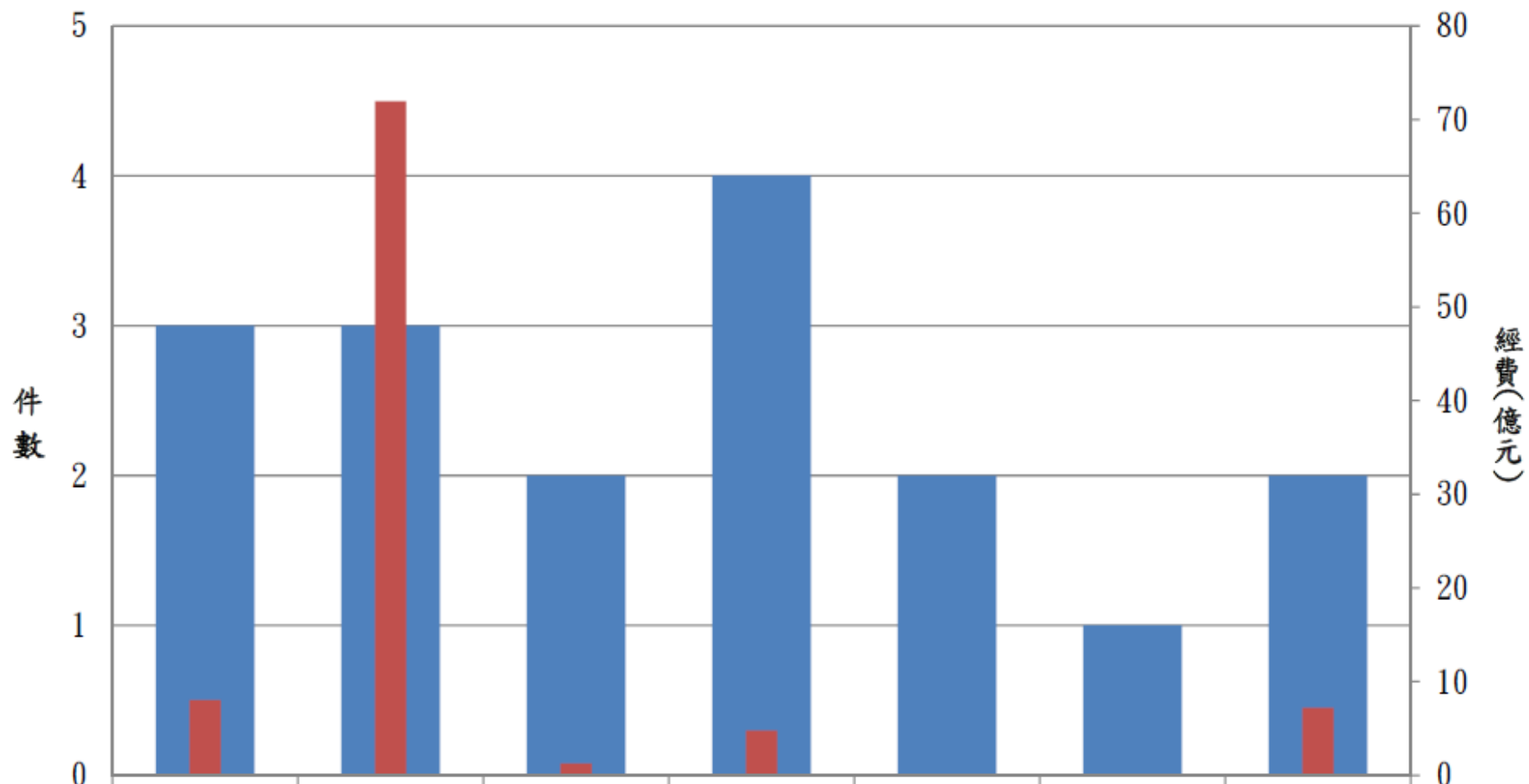
http://cmdweb.pcc.gov.tw/pccms/morac/idle_owasys.detail_list?ikind=D&ictrm=N

各地方政府閒置公共設施列管情形



| | | | | | | | | | | | | | | | | | | | |
|----------|------|-------|------|------|-------|-------|-------|------|------|------|------|------|------|------|------|------|------|------|------|
| ■ 件數 | 30 | 9 | 9 | 9 | 7 | 6 | 7 | 5 | 5 | 3 | 3 | 2 | 2 | 2 | 2 | 2 | 1 | 1 | 3 |
| ■ 經費(億元) | 7.14 | 35.51 | 12.2 | 2.26 | 31.11 | 10.71 | 19.67 | 2.47 | 2.45 | 3.58 | 2.47 | 0.17 | 1.42 | 1.38 | 0.35 | 0.41 | 0.28 | 0.23 | 0.02 |

各中央部會閒置公共設施列管情形



| | | | | | | | |
|----------|------|-------|------|------|------|---|------|
| ■ 件數 | 3 | 3 | 2 | 4 | 2 | 1 | 2 |
| ■ 經費(億元) | 8.02 | 71.96 | 1.23 | 4.76 | 0.04 | 0 | 7.19 |